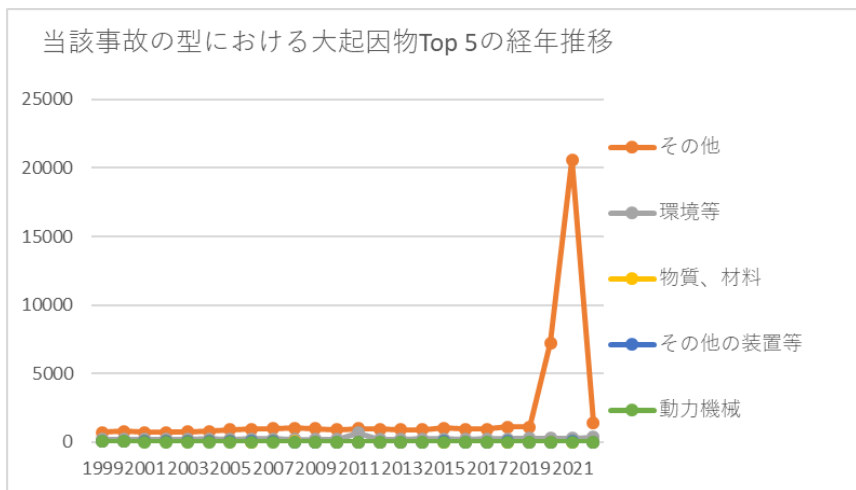
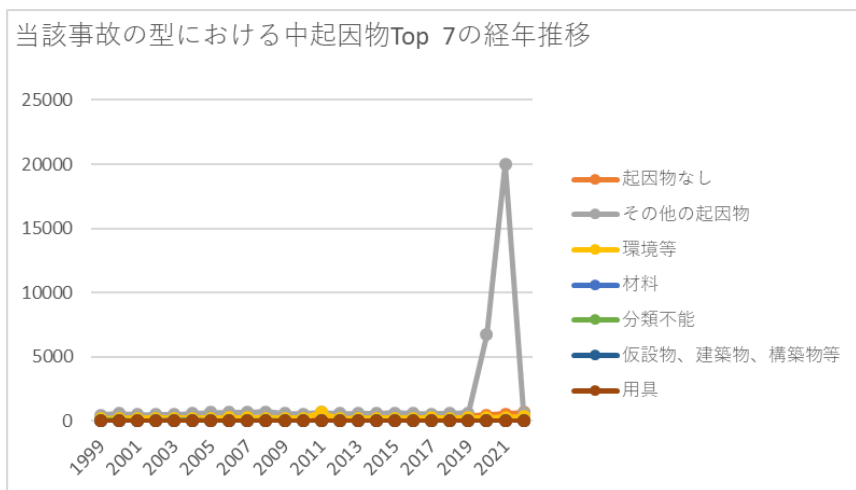


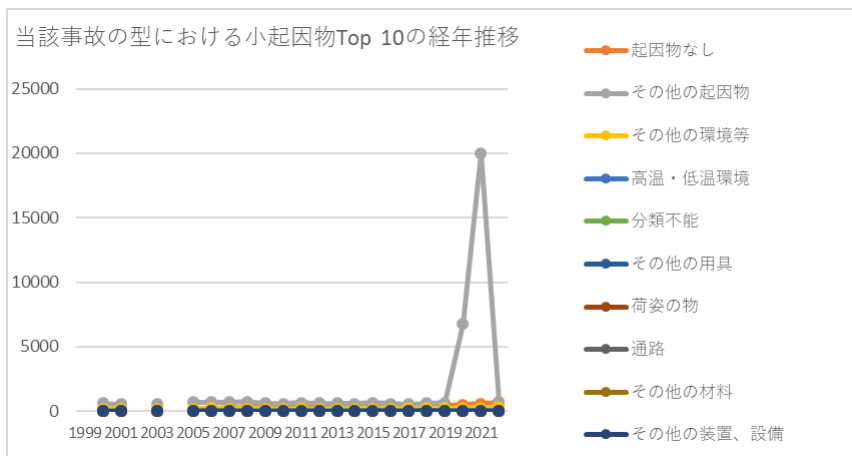
事故の型=その他における死傷災害の起因物別（大中小）の経年推移（1999-2022年）



事故の型=その他における死傷災害の大起因物別Top5の経年推移（1999-2022年）



事故の型=その他における死傷災害の中起因物別Top7の経年推移（1999-2022年）



事故の型=その他における死傷災害の小起因物別Top10の経年推移（1999-2022年）

事故の型=その他における死傷災害の大起因物別の経年推移（1999-2022年）

大起因物	1999	2000	2001	2002	2003	2004	2005	2006	2007	2008	2009	2010	2011	2012	2013	2014	2015	2016	2017	2018	2019	2020	2021	2022	計
その他	702	799	705	719	752	813	915	957	1,011	1,052	979	931	999	967	920	918	1,033	964	969	1,099	1,124	7,251	20,612	1,388	48,579
環境等	198	229	226	205	220	242	228	264	263	218	217	218	675	200	217	232	237	210	252	244	280	278	302	348	6,203
物質、材料	49	47	43	46	48	56	45	31	42	34	33	19	32	25	26	20	26	21	16	23	21	23	26	30	782
その他の装置等	41	38	34	37	57	35	36	45	42	16	21	21	24	14	22	29	34	25	16	38	24	25	34	29	737

動力 機械	37	46	28	20	18	28	18	33	24	22	23	12	20	16	11	9	16	11	5	11	6	10	13	18	455
物上 げ装 置、 運搬 機械	9	27	17	15	27	23	35	25	45	49	51	38	24	19	14	13	22	13	17	13	25	16	15	17	569
仮設 物、 建築 物、 構築 物等	23	24	16	7	20	13	15	15	17	14	16	7	12	19	13	6	21	10	12	11	15	10	19	17	352
荷	9	14	14	12	16	20	10	15	13	12	8	3	5	9	6	4	5	2	4	6	6	7	7	12	219
計	1,068	1,224	1,083	1,061	1,158	1,230	1,302	1,385	1,457	1,417	1,348	1,249	1,791	1,269	1,229	1,231	1,394	1,256	1,291	1,445	1,501	7,620	21,028	1,859	57,896

事故の型=その他における死傷災害の中起因物別の経年推移（1999-2022年）

中起因物	1999	2000	2001	2002	2003	2004	2005	2006	2007	2008	2009	2010	2011	2012	2013	2014	2015	2016	2017	2018	2019	2020	2021	2022	計
起因物なし	176	138	142	181	178	176	194	231	282	295	344	340	305	327	285	307	351	365	405	469	455	492	580	706	7,724
その他の起因物	482	613	540	508	532	607	697	703	707	717	599	571	669	604	604	595	653	590	548	604	644	6,746	20,019	665	40,217
環境等	198	229	226	205	220	242	228	264	263	218	217	218	675	200	217	232	237	210	252	244	280	278	302	348	6,203
材料	38	29	27	35	42	44	30	22	30	24	24	12	26	17	19	14	14	16	12	15	14	14	22	23	563

圧力容器	1		1	1	2				1		2			1	1			1	1	2	1				15
化学設備			1						4							2						1			8
原動機	1		2																			1			4
炉、窯等						2	1																		3
動力伝導機構											1												1		2

事故の型=その他における死傷災害の小起因物別の経年推移（1999-2022年）

小起因物	1999	2000	2001	2002	2003	2004	2005	2006	2007	2008	2009	2010	2011	2012	2013	2014	2015	2016	2017	2018	2019	2020	2021	2022	計
起因物なし		138	142		178		194	231	282	295	344	340	305	327	285	307	351	365	405	469	455	492	580	706	7,191
その他の起因物		613	540		532		697	703	707	717	599	571	669	604	604	595	653	590	548	604	644	6,746	20,019	665	38,620
その他の環境等		202	176		189		186	212	192	169	184	162	221	161	171	203	206	190	218	212	245	247	271	311	4,328
高温・低温環境		15	36		20		27	33	48	38	19	46	27	21	35	19	18	11	23	24	26	21	15	28	550
分類不能		48	23		42		24	23	22	40	36	20	25	36	31	16	29	9	16	26	25	13	13	17	534
その他の用具		13	9		12		11	10	11	7	7	9	14	5	11	6	15	14	8	15	12	13	17	12	231
荷姿の物		13	13		15		8	14	12	12	8	3	5	9	6	4	5	2	4	6	6	6	7	12	170
通路		9	4		2		8	4	2	4	4	3	3	5	2	3	10	4	3	3	9	5	6	10	103
その他の材料		6	10		17		11	8	18	9	10	6	13	8	9	6	7	9	5	9	3	7	8	9	188
その他の装置、 設備		7	6		9		11	10	9	3	7	5	5	5	3	6	9	3	1	14	5	3	2	9	132
金属材料		12	7		13		10	8	10	11	5	3	8	5	6	4	3	5	5	4	5	5	7	7	143
異常環境等		5	5		3		6	12	16	6	6	7	8	16	9	3	4	2	6	2	3	3	4	6	132

建築物、構築物	3	4	4	2	1	2	1	1	2	1	1	2	3	3	3	4	1	1	1	1	1	38		
その他の金属加工用機械	4	4				3	3	3				2	3	1	1	2	1		2	1		1	1	32
石、砂、砂利	3	1	3	3	2	1	1		1	1	3		1	2	2			1	2	2	1		30	
その他の木材加工用機械	5	4			1	3	1	1		1	1			1		1	1				1	1	22	
解体用機械	2		1	1	3		2	2		1	2		1		2	2						1	20	
掘削用機械	1	1	1	1	1					1		1						1		1	1		10	
その他の溶接装置		1	1		1																1	1	5	
その他の電気設備			1		1										1							1	4	
角のみ盤、木工ボール盤									1													1	2	
締固め用機械								1														1	2	
走行集材機械																						1	1	
水	1	1	1	3	2	2	1	1		416	1		4	7	4	3	2	5	2	2			458	
チェーンソー	3	3		1	1				1	2	3			2	2		5		2	2			27	
作業床、歩み板	2	3	2		1	2	1	2	1	2				1	1	1		1	2	3			25	
地山、岩石	3	3		1	2		2			1			1		1		1		1		2		18	
はしご等			3		1	3	1		1	1	1	1	1		1	2	1				1		17	

足場		1			3			1		1		1	3	1	1		1	1		1	2		17
アーク溶接装置		2	1		1		2	1	2					2		1	1			1			14
その他の動力運搬機		3								1	1	1	1	1						2	1	1	12
食品加工用機械		2						1	2			1	1		1				1				9
化学設備			1						4						2						1		8
引火性の物		1							1	1		1				2	1		1				8
機械装置		1	1		1		2	1	1												1		8
圧力容器			1		1				1				1				1		1	1			7
開口部		1							3								1		2				7
旋盤			1							1	1	1										1	5
人力機械		1			2				1					1									5
屋根、はり、もや、けた、合掌					1				2		1				1								5
丸のこ盤		2								1			1										4
プレス機械		2												1						1			4
混合機、粉碎機													1	1			1				1		4
クレーン								1						3									4
移動式クレーン								2			1		1										4
エレベータ、リフト					1		1									1							4

伐木等機械																								
架線集材機械																								
その他の車両系 林業用機械																								
デリック																								
揚貨装置																								
簡易架線集材装 置																								
軌道装置																								
ストラドルキャ リヤー																								
乾燥設備																								
その他の炉、窯 等																								
放射線																								

出典：<https://anzeninfo.mhlw.go.jp/user/anzen/tok/anst00.html> (職場のあんぜんサイト)

https://www.jisha.or.jp/international/topics/202312_17.htmlに戻る。