

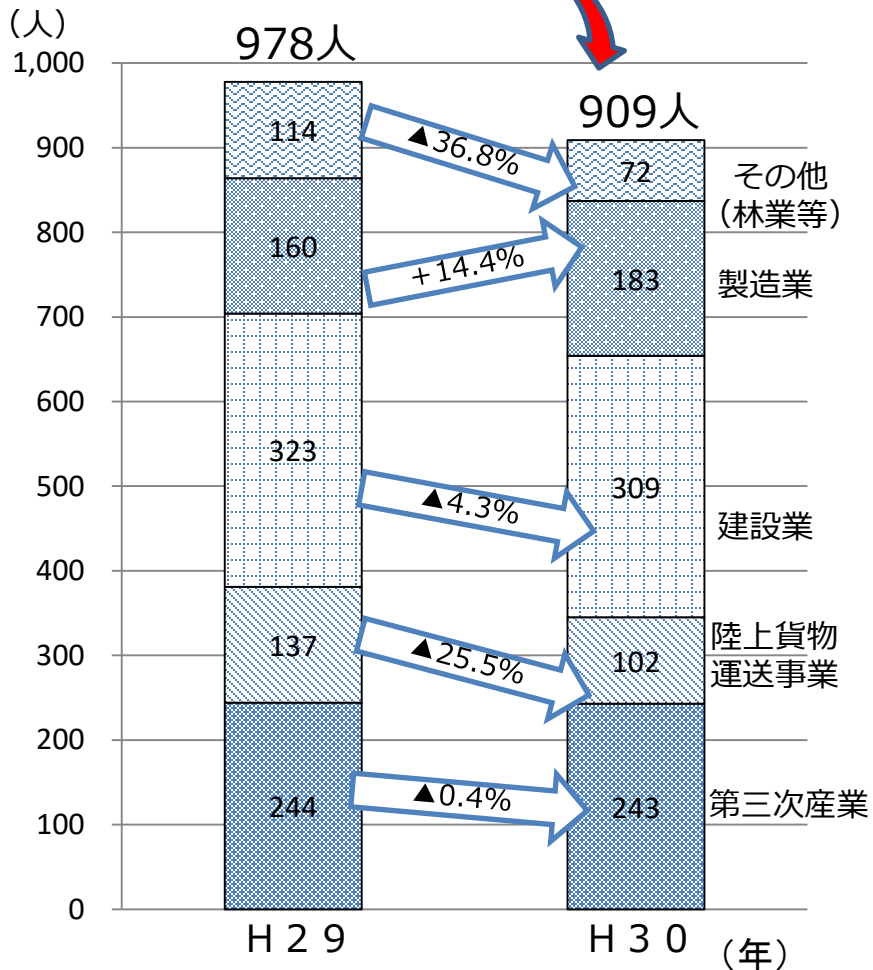
平成30年 労働災害発生状況（確定値）

資料 7

※ 平成30年1月1日から12月31日までに発生した労働災害について、4月8日までに報告があったものを集計したもの

死亡災害

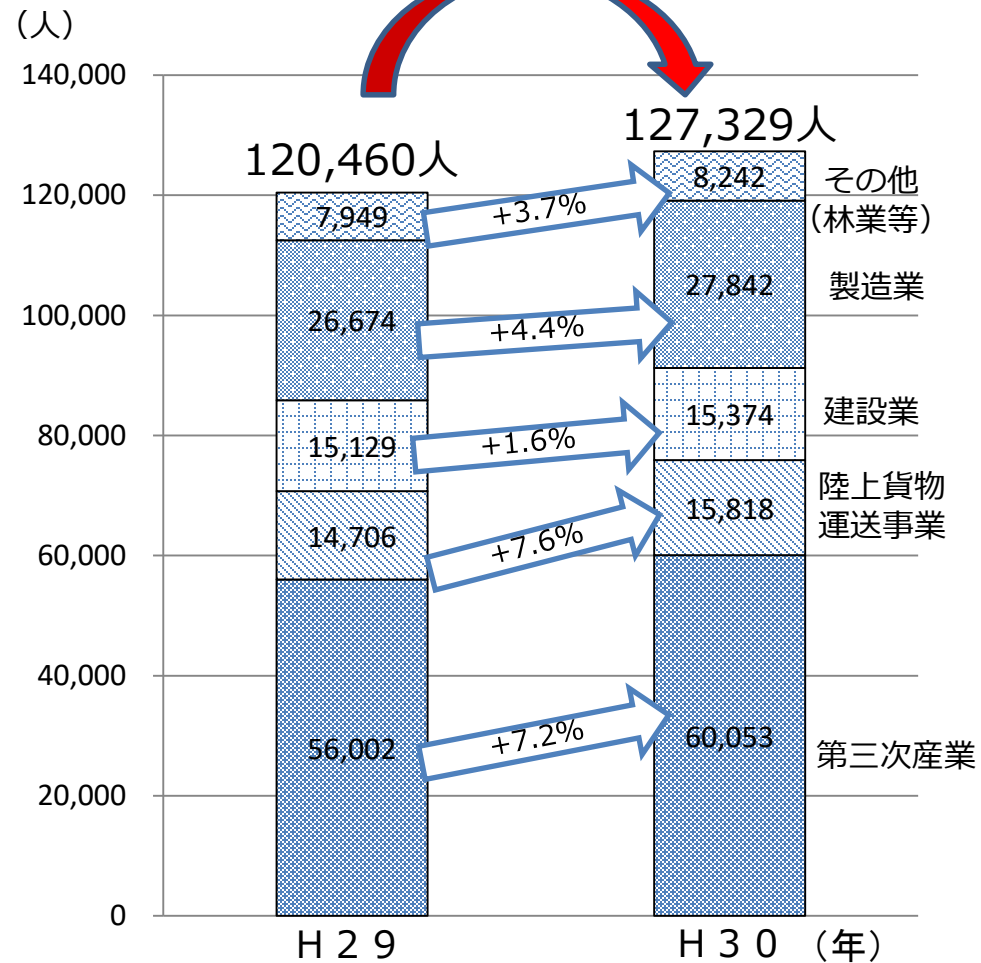
▲69人(▲7.1%)



出典：死亡災害報告

休業4日以上の死傷災害

+6,869人(+5.7%)

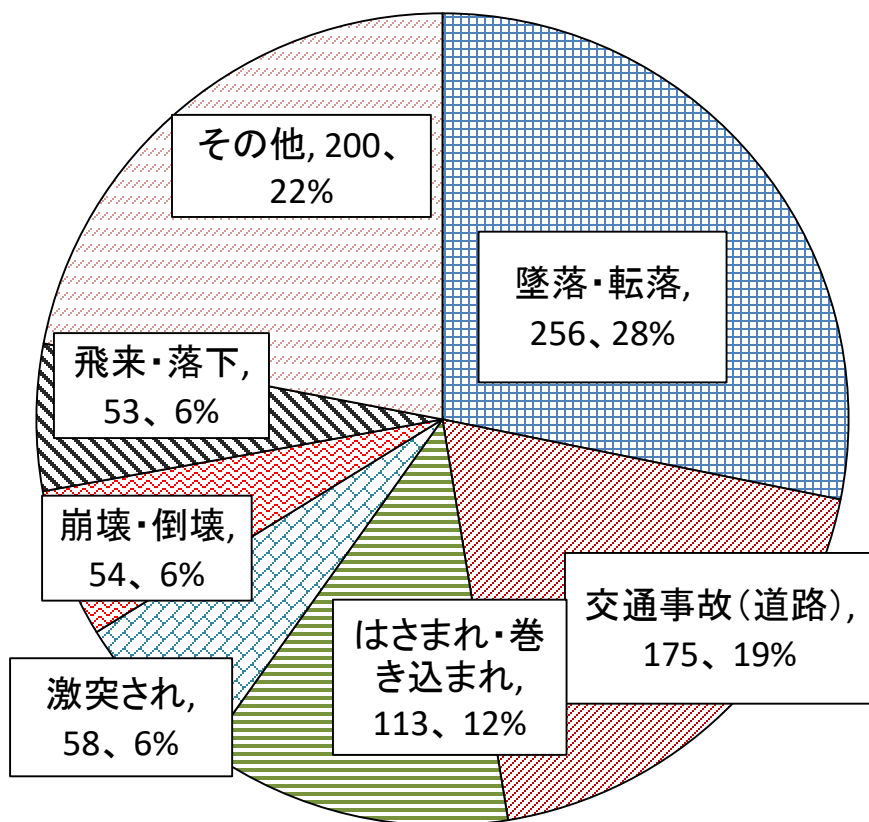


出典：労働者死傷病報告

平成30年事故の型別労働災害発生状況（確定値）

死亡災害

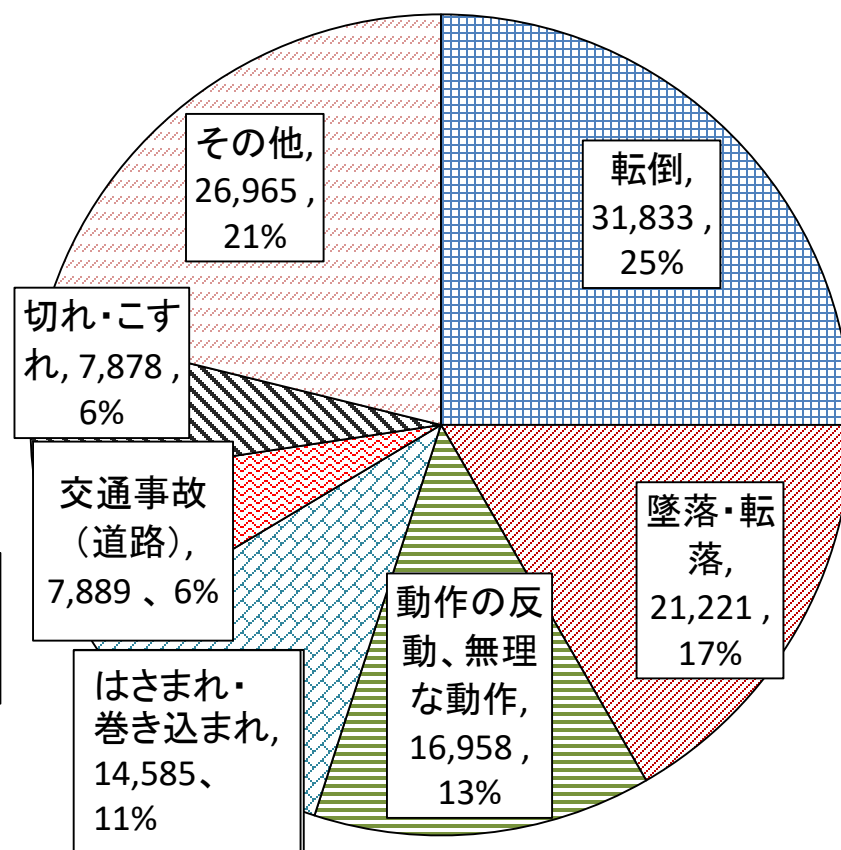
909人、前年同期比▲7.1%



出典：死亡災害報告

休業4日以上の死傷災害

127,329人、前年同期比+5.7%



出典：労働者死傷病報告

平成30年 製造業・事故の型別(上段・死傷、下段、死亡)件数一覧 (確定値)

	墜落・転落	転倒	激突	飛来・落下	崩壊・倒壊	激突され	はさまれ・巻き込ま	切れ・こすれ	踏抜き	おぼれ	高温・低温物との接	有害物との接触	感電	爆発	破裂	火災	交通事故(道路)	交通事故(その他)	動作の反動・無理な	その他	分類不能	合計
H30	3,031 6.7%	5,637 10.8%	1,303 11.3%	2,023 -0.8%	623 10.7%	1,174 4.0%	7,044 -1.6%	2,534 0.4%	43 2.4%	3 -25.0%	983 8.3%	232 2.2%	39 39.3%	25 -24.2%	16 -11.1%	32 88.2%	323 8.0%	20 42.9%	2,581 6.1%	146 41.7%	30 -11.8%	27,842 4.4%
	29 3.6%	6 200.0%	0 -100.0%	12 71.4%	20 122.2%	15 -6.3%	48 -5.9%	1 -	0 -	4 33.3%	8 33.3%	12 50.0%	3 0.0%	4 -20.0%	0 -100.0%	4 33.3%	10 0.0%	0 -	0 -	7 16.7%	0 -	183 14.4%
H29	2,842	5,088	1,171	2,039	563	1,129	7,159	2,523	42	4	908	227	28	33	18	17	299	14	2,433	103	34	26,674
	28	2	2	7	9	16	51	0	0	3	6	8	3	5	1	3	10	0	0	6	0	160
H28	2,882	4,977	1,159	2,122	646	1,085	7,017	2,601	51	6	866	208	38	30	19	37	323	6	2,248	112	21	26,454
	25	6	0	14	14	13	62	0	1	5	3	3	2	1	3	1	9	0	1	13	1	177
H27	2,811	4,681	1,173	2,031	659	1,135	7,214	2,716	51	3	794	232	34	19	24	43	326	14	2,281	118	32	26,391
	26	7	0	10	17	13	50	0	0	2	6	6	1	0	1	5	5	0	0	10	1	160

平成30年 製造業中分類別・事故の型別 死傷災害・死亡災害一覧（確定値）

上段・死傷 下段・死亡	1 墜落・転落	2 転倒	3 激突	4 飛来・落下	5 崩壊・倒壊	6 激突され	7 巻き込まれ・はさまれ	8 切れ・こすれ	9 踏み抜き	10 おぼれ	11 高温・低温の物との接触	12 有害物等との接触	13 感電	14 爆発	15 破裂	16 火災	17 交通事故（道路）	18 交通事故（その他）	19 動作の反動・無理な動作	90 その他	99 分類不能	計 (昨年同期比)		
																						増減%	昨年値	
01 食料品製造	668	2,531	365	310	106	233	1,655	933	4	1	405	64	7	0	0	1	70	7	760	38	4	8,162	2.5%	7,963
	5	0	0	0	0	0	2	0	0	2	0	0	0	0	0	0	1	0	0	1	0	11	-52.2%	23
02 繊維工業	43	79	14	10	2	16	128	16	1	0	8	3	1	0	0	0	4	0	33	1	0	359	0.3%	358
	0	0	0	0	0	0	1	0	0	0	0	0	0	0	0	0	0	0	0	0	0	1	0.0%	1
03 衣服その他の繊維	33	72	6	8	1	3	41	18	0	0	3	0	0	0	0	0	6	0	21	0	0	212	0.0%	212
	0	0	0	0	0	0	0	0	0	0	0	0	0	0	0	0	0	0	0	0	0	0	-	0
04 木材・木製品	140	141	52	80	22	56	285	313	1	0	12	1	0	1	0	1	7	1	75	8	0	1,196	0.4%	1,191
	1	0	0	1	0	1	5	1	0	0	0	0	0	0	0	0	1	0	0	1	0	11	83.3%	6
05 家具・装備品	34	40	10	30	10	10	70	185	2	0	12	0	0	0	1	0	4	0	31	0	1	440	15.5%	381
	0	0	0	0	0	0	0	0	0	0	0	0	0	0	0	0	1	0	0	0	0	1	-	0
06 パルプ等	70	118	31	29	11	32	334	42	2	0	17	5	1	1	0	0	2	2	65	3	1	766	6.2%	721
	0	0	0	0	1	0	2	0	0	0	0	3	0	0	0	0	0	0	0	0	0	6	20.0%	5
07 印刷・製本	38	90	25	22	10	8	214	32	0	0	4	1	0	0	0	0	5	0	65	1	1	516	5.5%	489
	2	0	0	1	0	0	1	0	0	0	0	0	0	0	0	0	0	0	0	0	0	4	300.0%	1
08 化学工業	247	386	115	105	31	72	579	159	5	1	70	54	4	10	3	4	22	0	234	15	4	2,120	6.5%	1,990
	0	1	0	0	2	0	4	0	0	1	2	2	0	4	0	0	0	0	0	2	0	18	63.6%	11
09 窯業土石	240	179	67	93	36	68	298	40	4	0	18	10	2	0	1	1	18	0	97	3	1	1,176	0.5%	1,170
	1	1	0	1	2	2	10	0	0	0	0	0	0	0	0	0	1	0	0	0	0	18	-10.0%	20
10 鉄鋼業	80	56	40	108	37	44	213	27	2	0	62	6	2	3	1	3	4	0	51	8	1	748	9.4%	684
	3	0	0	1	2	1	4	0	0	0	1	2	1	0	0	1	0	0	0	0	0	16	14.3%	14
11 非鉄金属	33	36	23	29	6	17	120	20	1	0	52	11	0	0	2	2	1	0	29	0	0	382	17.2%	326
	1	0	0	0	0	0	0	0	0	0	0	1	0	0	0	0	0	0	0	0	0	2	0.0%	2
12 金属製品	427	477	179	627	172	261	1,464	325	6	0	94	40	8	4	3	7	34	0	280	22	2	4,432	4.1%	4,259
	6	0	0	2	4	0	2	0	0	0	2	3	1	0	0	1	1	0	0	2	0	24	4.3%	23
13 一般機械器具	189	277	81	205	54	85	481	146	6	0	48	10	5	2	0	1	28	0	189	11	2	1,820	7.0%	1,701
	2	0	0	2	3	4	1	0	0	0	0	0	0	0	0	0	1	0	0	0	0	13	0.0%	13
14 電気機械器具	134	277	49	42	27	31	191	52	1	0	21	9	2	0	0	1	21	2	148	9	3	1,020	4.4%	977
	2	1	0	0	0	0	1	0	0	0	1	0	0	0	0	0	0	0	0	0	0	5	66.7%	3
15 輸送機械製造	258	327	119	169	55	125	484	104	4	0	76	9	3	1	1	5	30	4	254	10	5	2,043	8.8%	1,877
	6	2	0	1	4	2	6	0	0	0	2	1	1	0	0	1	4	0	0	0	0	30	100.0%	15
16 電気・ガス	28	47	10	8	2	2	9	4	0	0	3	0	3	0	0	0	21	2	15	4	0	158	15.3%	137
	0	0	0	0	0	0	0	0	0	0	0	0	0	0	0	0	0	0	0	0	0	0	-100.0%	4
17 その他の製造	369	504	117	148	41	111	478	118	4	1	78	9	1	3	4	6	46	2	234	13	5	2,292	2.4%	2,238
	0	1	0	3	2	5	9	0	0	1	0	0	0	0	0	1	0	0	0	1	0	23	21.1%	19
製造業計	3,031	5,637	1,303	2,023	623	1,174	7,044	2,534	43	3	983	232	39	25	16	32	323	20	2,581	146	30	27,842	4.4%	26,674
	29	6	0	12	20	15	48	1	0	4	8	12	3	4	0	4	10	0	0	7	0	183	14.4%	160