

小売業(スーパーマーケット)における安全衛生  
スタッフ向け

# 安全で健康に働く

中央労働災害防止協会  
(令和7年度厚生労働省補助事業)

令和8年3月



## セッション2

なぜ起こる？ どうしたら防げる？

安全に働くために知っておきたいこと

荷物を持って急いで歩く → 危険な行動



通路に物が放置されている → 危険な状態


事故発生

# 危険な行動

滑る靴、小走り、刃物の接触 = 安全とは言えない行動

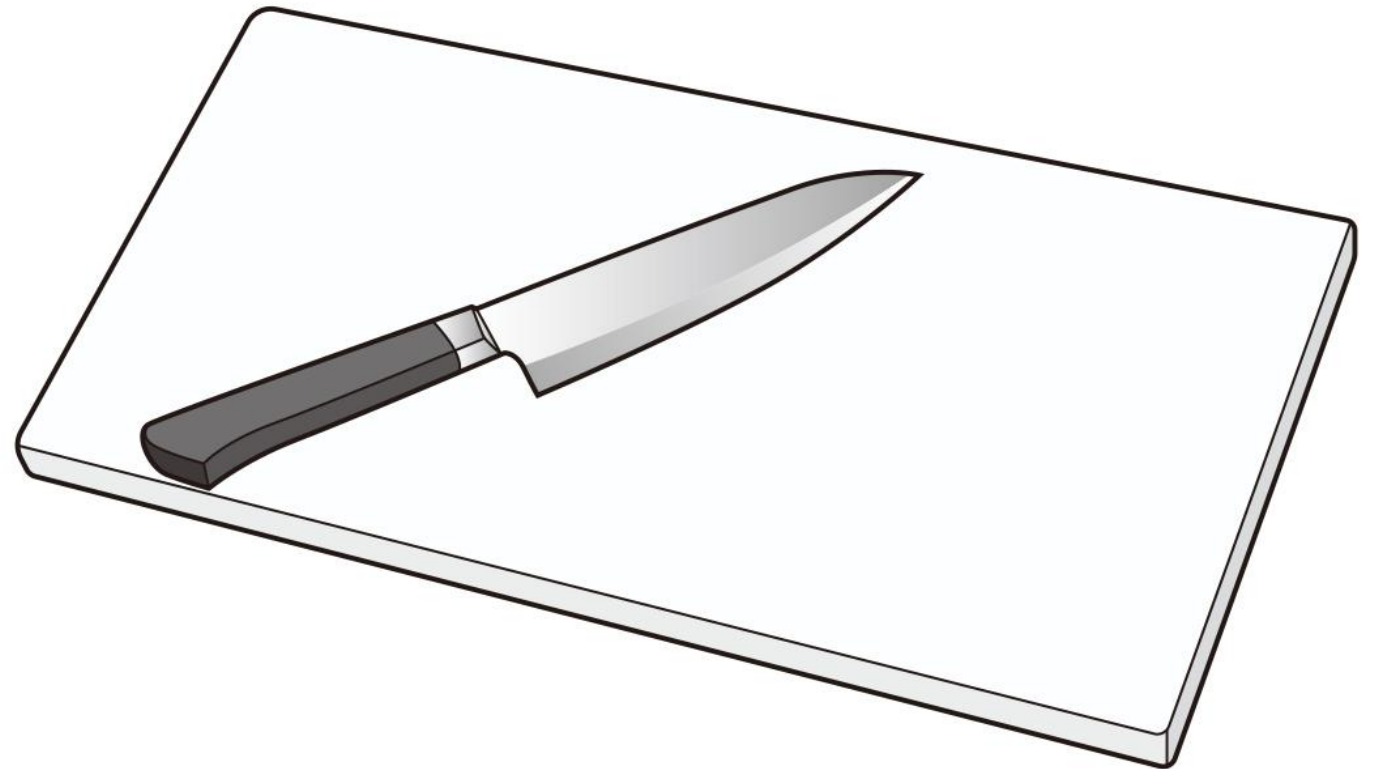







# 危険な状態

拭き残し・刃物の放置





**危険な状態**

危険な状態を作らないためにできることは

## 整理(Seiri)



## 整頓(Seiton)



整理整頓は安全の第一歩

## 清掃(Seisou)



## 清潔(Seiketsu)



汚れは放置しない → 定期的な掃除が安全をつくる



**整理**  
(Seiri)

**清掃**  
(Seisou)



**4S**

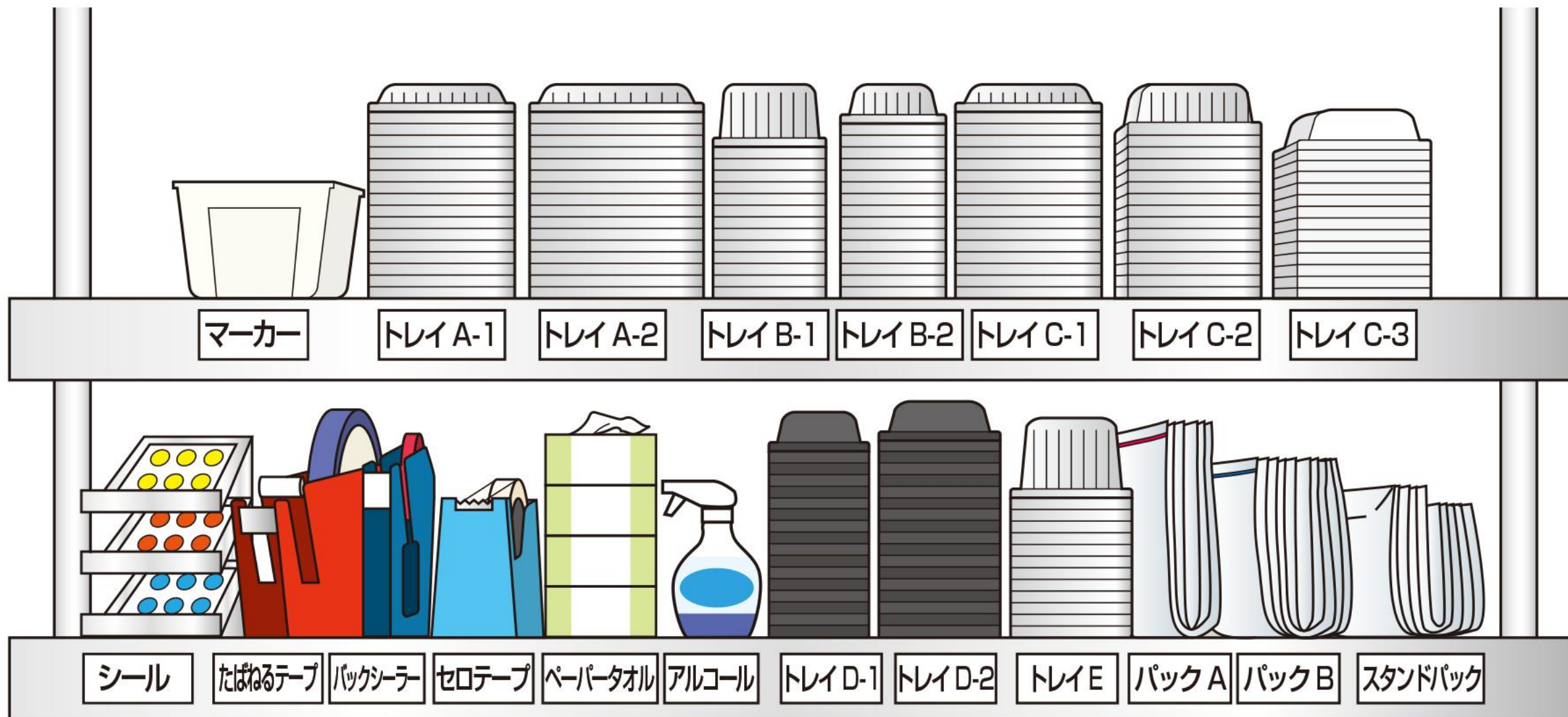


**整頓**  
(Seiton)


**清潔**  
(Seiketsu)



**4Sが労災を防ぐカギ**



働きやすい職場は、定位置管理から



ほんの少しの注意が、大きなケガを防ぐ第一歩

## 【参考文献・参考資料】

- 動画:小売業向け安全衛生教育動画 労働災害を防ごう！(店長向け)、厚生労働省
- 小売業・飲食店における労働災害防止の進め方、(独)労働者健康安全機構 労働安全衛生総合研究所
- 小売業における労働災害防止のポイント ～安全で安心な職場をつくるために～  
厚生労働省委託事業 小売業における安全管理の推進検討委員会 平成24年3月
- 小売業、飲食店、社会福祉施設の労働災害を防止しよう 労働災害を減少させた好事例の紹介  
(独)労働者健康安全機構 労働安全衛生総合研究所、厚生労働省
- 小売業における危険の「見える化」厚生労働省
- 小売業の労働災害を防止しよう、(独)労働者健康安全機構 労働安全衛生総合研究所
- 転倒による労働災害防止の取組み好事例集～転倒しにくい身体づくり～  
(特)中央労働災害防止協会 教育ゼロ災推進部、令和7年3月

中央労働災害防止協会

