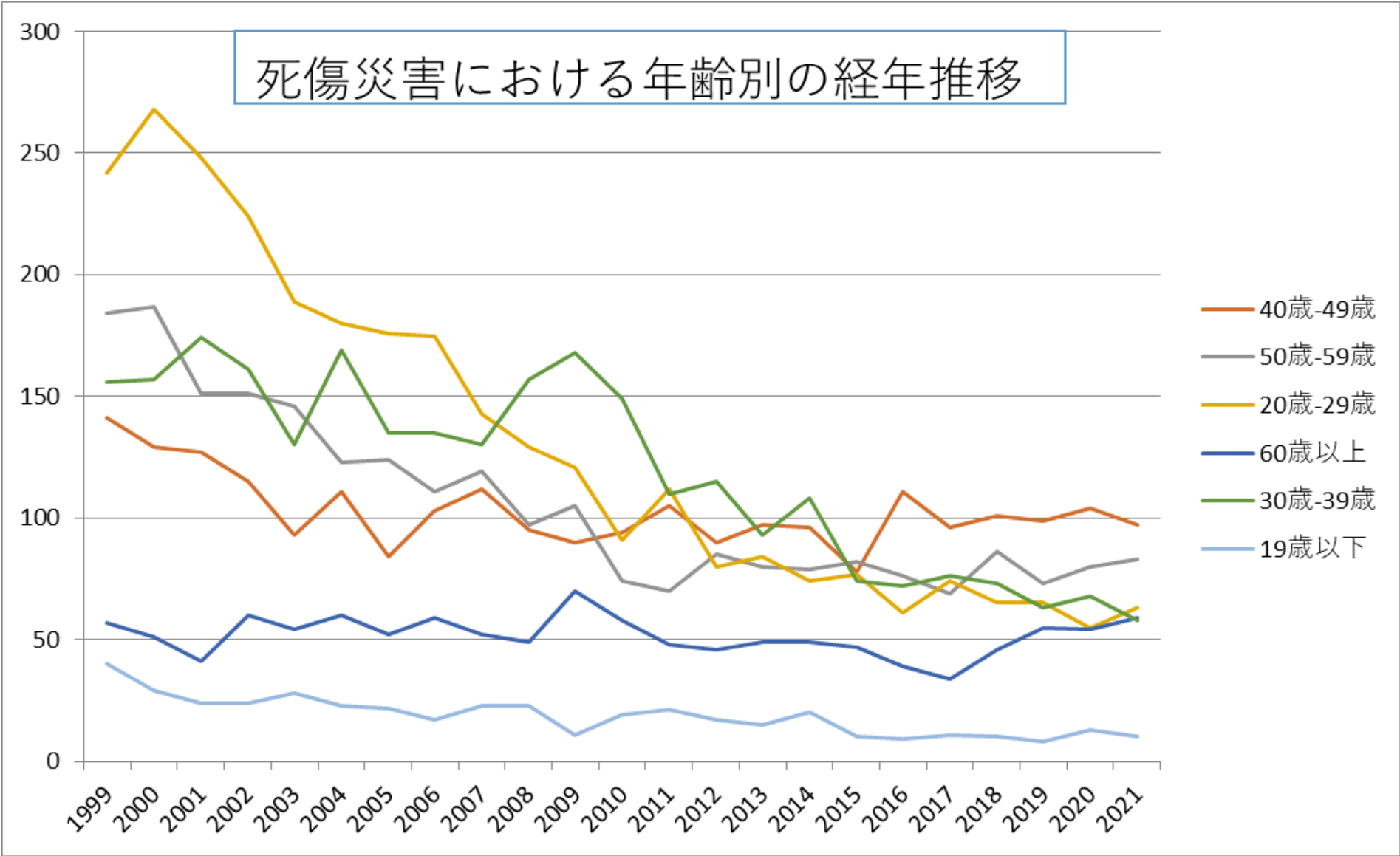
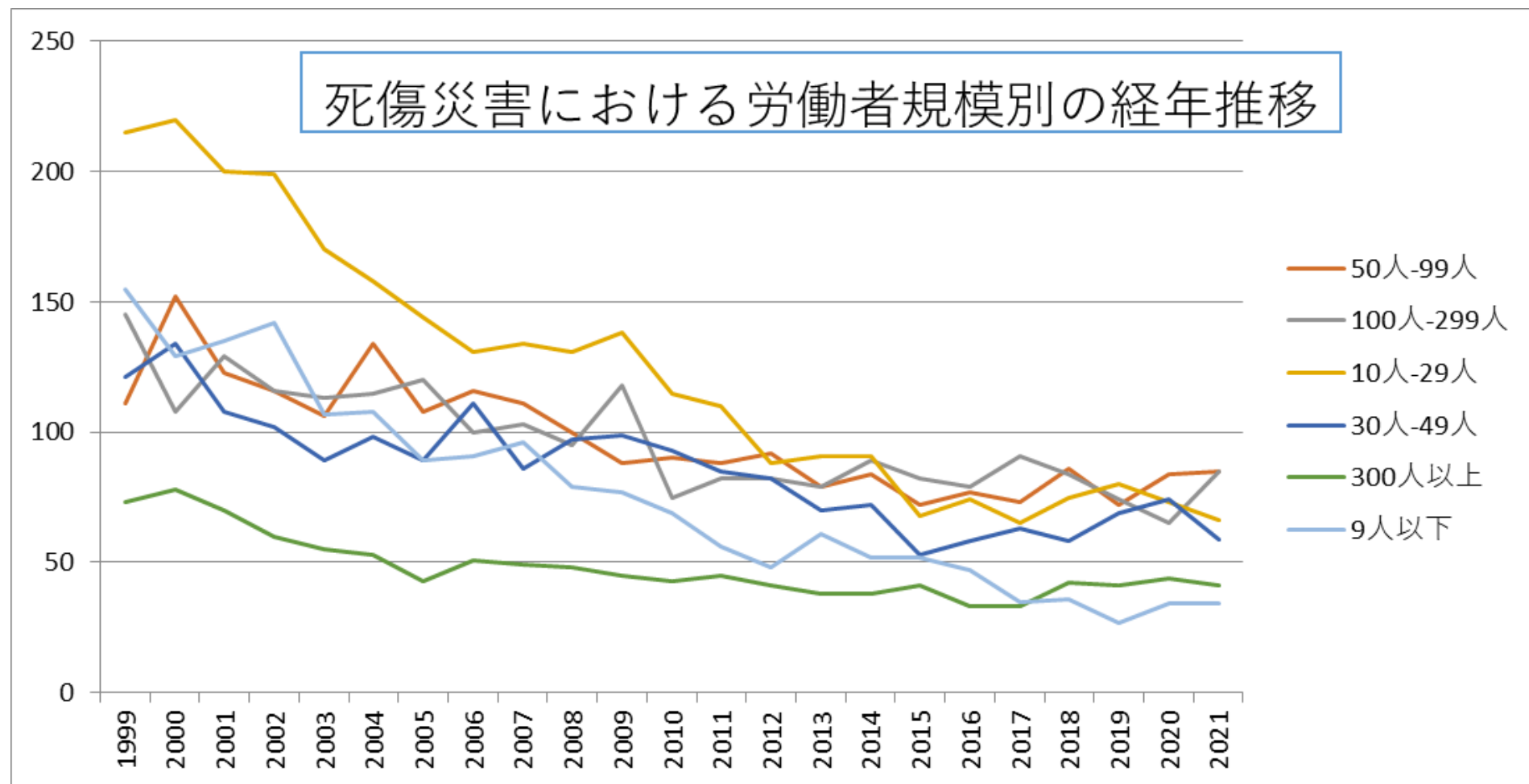


010701印刷業における死傷災害の年齢別、規模別、月別及び都道府県別の経年推移（1999-2021年）

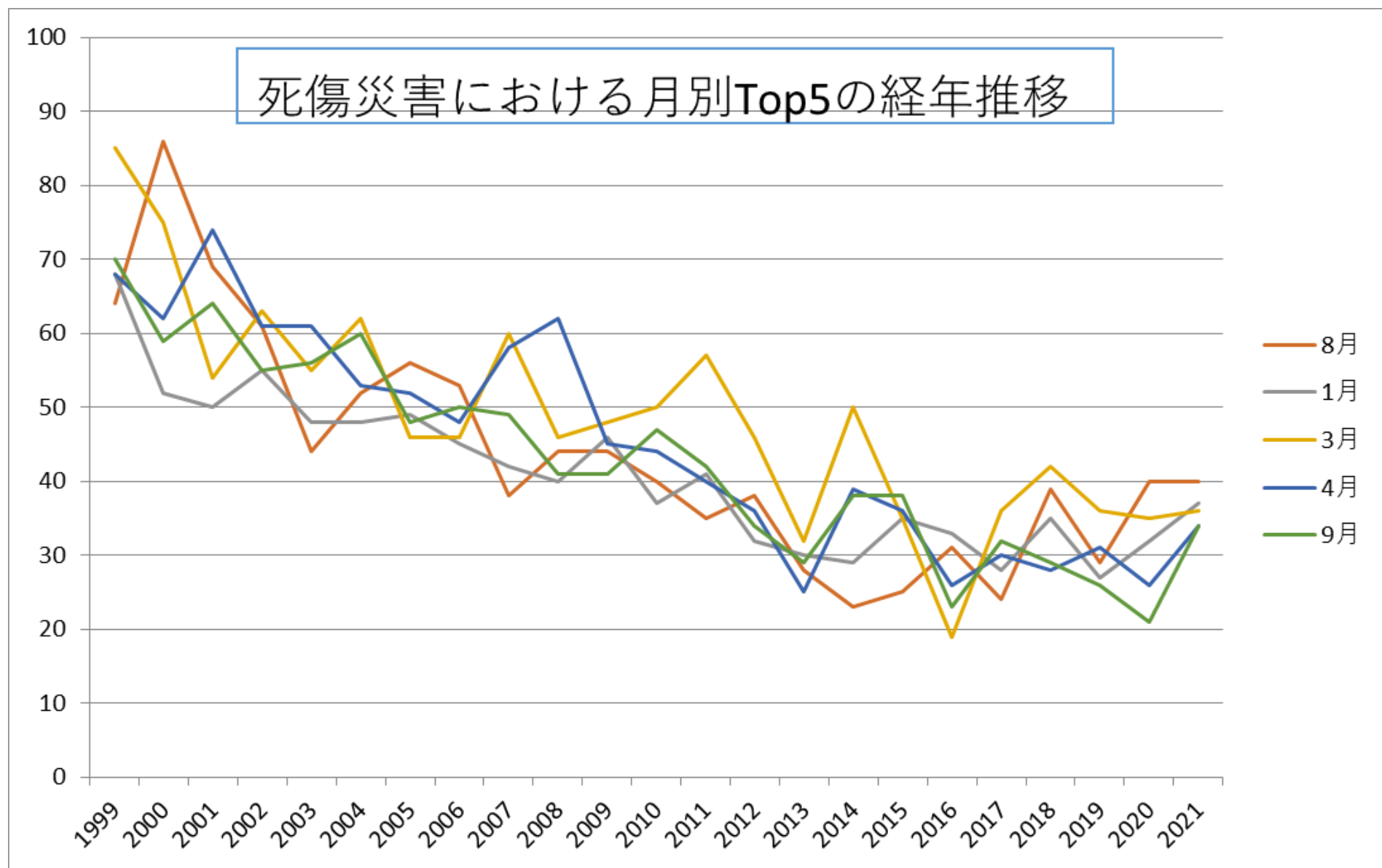
010701印刷業における死傷災害の年齢別の経年推移（1999-2021年）



010701印刷業における死傷災害の労働者規模別の経年推移（1999-2021年）



010701印刷業における死傷災害の月別Top5の経年推移（1999-2021年）



010701印刷業における死傷災害の都道府県別Top7の経年推移（1999-2021年）

49 歲	141	129	127	115	93	111	84	103	112	95	90	94	105	90	97	96	78	111	96	101	99	104	97	2,368	49 歲
50 歲- 59 歲	184	187	151	151	146	123	124	111	119	97	105	74	70	85	80	79	82	76	69	86	73	80	83	2,435	50 歲- 59 歲
20 歲- 29 歲	242	268	248	224	189	180	176	175	143	129	121	91	112	80	84	74	77	61	74	65	65	55	63	2,996	20 歲- 29 歲
60 歲 以 上	57	51	41	60	54	60	52	59	52	49	70	58	48	46	49	49	47	39	34	46	55	54	59	1,189	60 歲 以 上
30 歲- 39 歲	156	157	174	161	130	169	135	135	130	157	168	149	110	115	93	108	74	72	76	73	63	68	58	2,731	30 歲- 39 歲
19 歲	40	29	24	24	28	23	22	17	23	23	11	19	21	17	15	20	10	9	11	10	8	13	10	427	19 歲

以下																									以下
合計	820	821	765	735	640	666	593	600	579	550	565	485	466	433	418	426	368	368	360	381	363	374	370	12,146	合計

010701印刷業における死傷災害の労働者規模別の経年推移（1999-2021年）

[illegible]

29人	215	220	200	199	170	158	144	131	134	131	138	115	110	88	91	91	68	74	65	75	80	73	66	2,836	29人
30人-49人	121	134	108	102	89	98	89	111	86	97	99	93	85	82	70	72	53	58	63	58	69	74	59	1,970	30人-49人
300人以上	73	78	70	60	55	53	43	51	49	48	45	43	45	41	38	38	41	33	33	42	41	44	41	1,105	300人以上
9人以下	155	129	135	142	107	108	89	91	96	79	77	69	56	48	61	52	52	47	35	36	27	34	34	1,759	9人以下
合計	820	821	765	735	640	666	593	600	579	550	565	485	466	433	418	426	368	368	360	381	363	374	370	12,146	合計

010701印刷業における死傷災害の月別の経年推移（1999-2021年）

[illegible]

[illegible]

[illegible]

北海道	24	29	22		11		15	8	12	19	10	10	11	10	12	7	13	6	9	10	12	7	6	263	北海道
広島	14	20	18		10		4	13	10	3	12	6	3	5	6	4	7	9	6	9	6	5	6	176	広島
福島	7	7	11		10		15	6	10	11	11	7	6	2	7	6	5	2	7	1	3	8	6	148	福島
群馬	9	9	13		8		8	3	10	7	5	6	9	5	4	6	3	8	3	5	2	8	6	137	群馬
岐阜	14	12	16		2		12	5	11	12	17	6	7	11	6	7	6	7	6	10	7	5	5	184	岐阜
滋賀	13	7	7		3		6	8	5	7	17	10	7	9	6	6	12	10	8	17	2	10	5	175	滋賀
石川	3	11	7		4		6	6	7	5	12	5	5	7	5	8	6	5	6	8	5	5	5	131	石川
富山	12	9	5		16		6	3	3	4	4	4	5	3	3	5	2	4	1	7	2	8	5	111	富山
岡山	6	8	6		7		11	7	5	15	8	3	3	2	5	11	7	7	5	7	3	4	4	134	岡山
愛	11	7	7		9		6	5	9	2	5	3	9	4	4	4	2	3	3	4	3	6	4	110	愛

[illegible]

歌 山	2	3	2		5		5	1	5	8	3	3	5	3	2	1	2	5		2	1	2	2	62	歌 山
徳 島	2	8			4		7	1	2	4	6	3	3	2	2	2	1	2	3		3	4	2	61	徳 島
福 井	3	3	3		4		2	5	3	4	4	3	2	2	2	4	1	4	1	4	2	2	2	60	福 井
佐 賀	3	3	1		2		4		1	1		1	2	1	3	3	3	1	1	2	1	5	2	40	佐 賀
宮 崎	3	3	2		6		1		3	1	4	4	4	3	4	1	2	5	2	1		6	1	56	宮 崎
鹿 児 島	4	5	4				2	1	2	5	3	1		2	3	1	2	2		4	2	2	1	46	鹿 児 島
秋 田	3	1	2		2		4	4	2	3	2	2	3			3	1	3	1	1	3		1	41	秋 田
大 分	4	4	5		3		4	5	3	3	3	4	2	2	2	3	1	2	4	3		2		59	大 分
沖 縄	5	2	5		9		4	1	7	2		5	2	1	4	1	3	1	1	1		1		55	沖 縄
高	6	2	4		3		3	2	4	2	2	2	2	1	4	3	1		1	1	3	1		47	高

知																									知
鳥	4	3			2		2	2	3		2	3	1	1			1	1			2			27	鳥
取																									取
島	1	3	3						2	1	2	2	1		2		1			1	2			21	島
根																									根
合	820	821	765		640		593	600	579	550	565	485	466	433	418	426	368	368	360	381	363	374	370	10,745	合
計																									計

出典：<https://anzeninfo.mhlw.go.jp/user/anzen/tok/anst00.htm>（職場のあんぜんサイト）

https://www.jisha.or.jp/international/topics/202211_04.htmlに戻る。