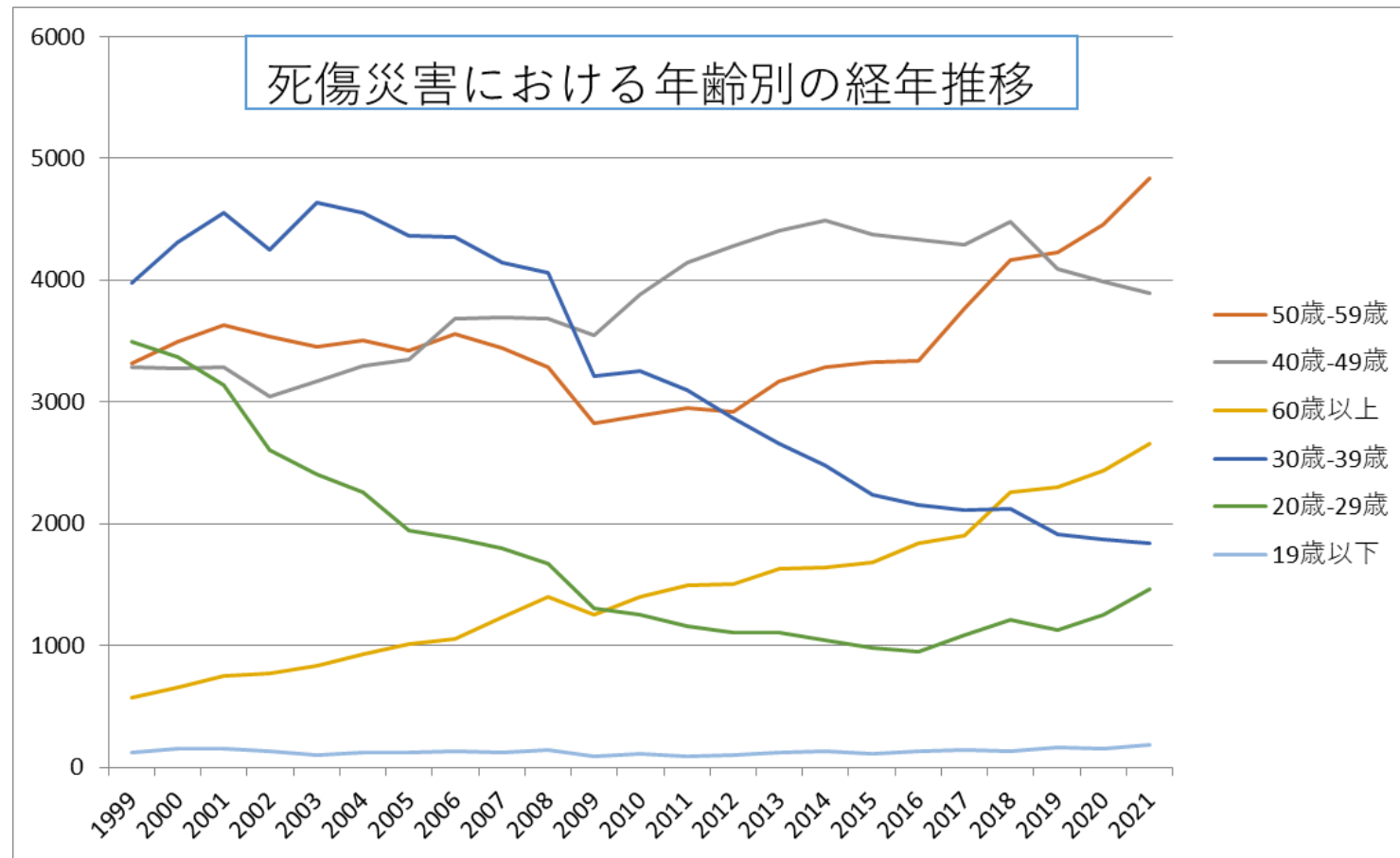
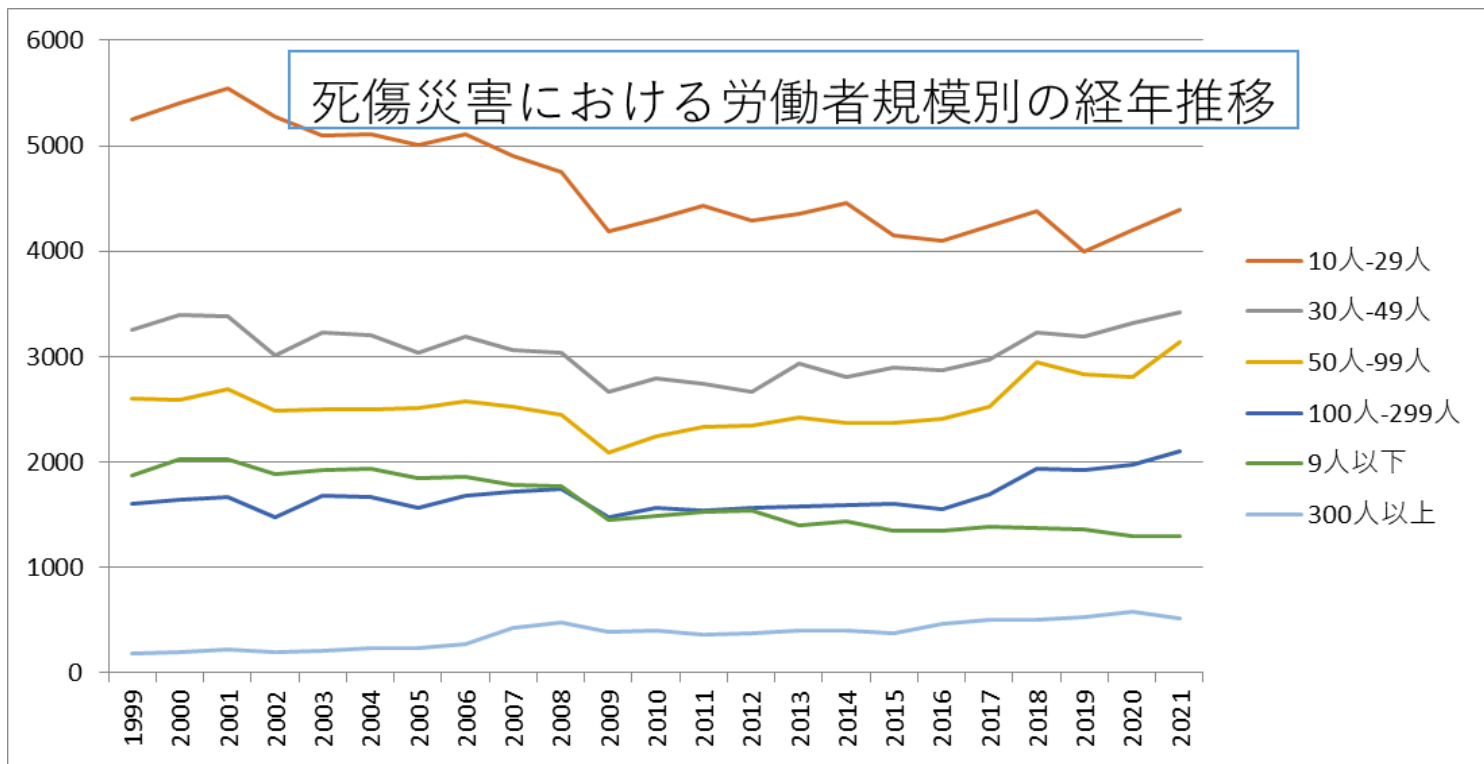


0403道路貨物運送業における死傷災害の年齢別、規模別、月別及び都道府県別の経年推移（1999-2021年）

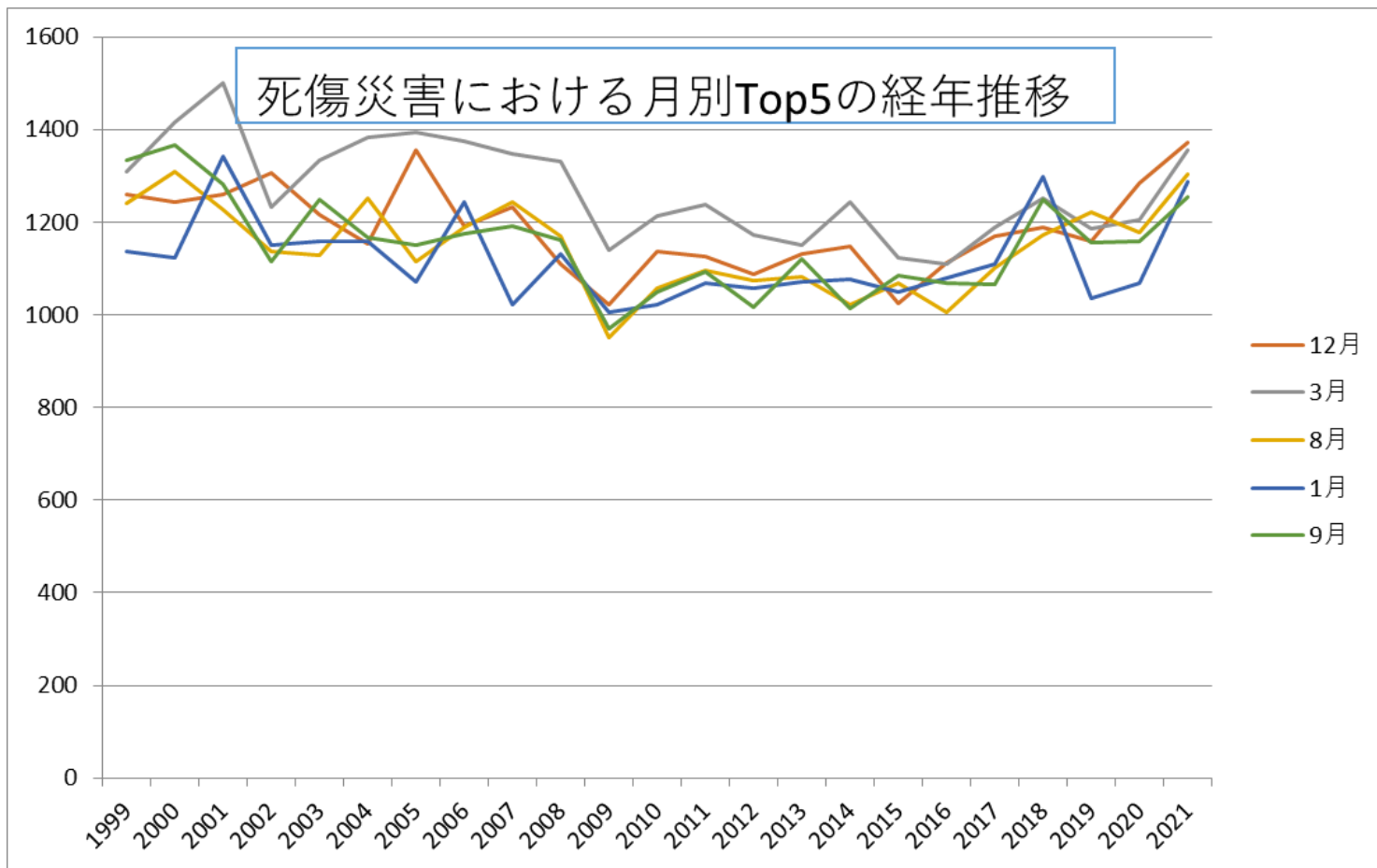
0403道路貨物運送業における死傷災害の年齢別の経年推移（1999-2021年）



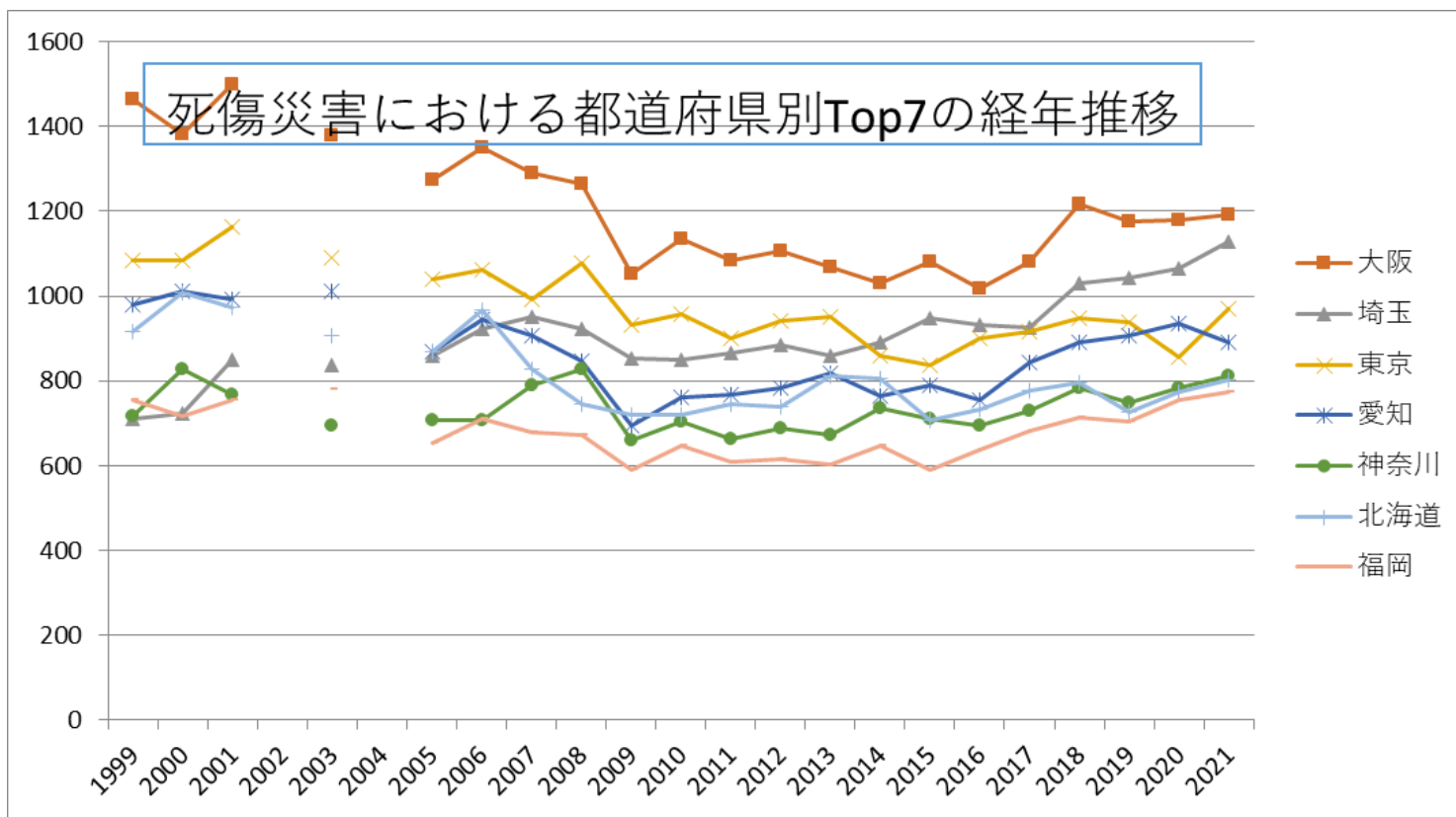
0403道路貨物運送業における死傷災害の労働者規模別の経年推移（1999-2021年）



0403道路貨物運送業における死傷災害の月別Top5の経年推移（1999-2021年）



0403道路貨物運送業における死傷災害の都道府県別Top7の経年推移（1999-2021年）



0403道路貨物運送業における死傷災害の年齢別の経年推移（1999-2021年）

年齢	1999	2000	2001	2002	2003	2004	2005	2006	2007	2008	2009	2010	2011	2012	2013	2014	2015	2016	2017	2018	2019	2020	2021	total	年齢
50歳-59歳	3,315	3,497	3,634	3,541	3,450	3,507	3,417	3,557	3,439	3,285	2,824	2,883	2,955	2,922	3,168	3,287	3,332	3,340	3,764	4,170	4,231	4,459	4,839	80,816	50歳-59歳
40歳-49歳	3,289	3,273	3,287	3,045	3,175	3,299	3,351	3,684	3,692	3,679	3,552	3,879	4,140	4,282	4,411	4,495	4,380	4,332	4,296	4,482	4,089	3,991	3,893	87,996	40歳-49歳

12月	1,261	1,243	1,261	1,307	1,216	1,153	1,356	1,192	1,232	1,109	1,022	1,138	1,127	1,088	1,131	1,148	1,026	1,113	1,171	1,189	1,158	1,284	1,371	27,296	12月
3月	1,310	1,415	1,500	1,234	1,333	1,384	1,395	1,376	1,348	1,330	1,139	1,214	1,237	1,172	1,152	1,244	1,123	1,111	1,189	1,253	1,186	1,206	1,356	29,207	3月
8月	1,240	1,309	1,228	1,137	1,129	1,252	1,116	1,189	1,245	1,170	950	1,057	1,095	1,075	1,082	1,022	1,068	1,006	1,102	1,172	1,222	1,179	1,305	26,350	8月
1月	1,137	1,123	1,343	1,152	1,160	1,159	1,070	1,244	1,023	1,131	1,005	1,023	1,069	1,059	1,071	1,078	1,050	1,080	1,110	1,297	1,035	1,069	1,287	25,775	1月
9月	1,334	1,366	1,281	1,114	1,249	1,166	1,152	1,176	1,193	1,162	969	1,049	1,094	1,018	1,120	1,015	1,084	1,068	1,067	1,250	1,157	1,159	1,254	26,497	9月
7月	1,334	1,284	1,310	1,338	1,310	1,291	1,310	1,261	1,205	1,366	1,151	1,187	1,163	1,061	1,213	1,212	1,207	1,138	1,141	1,355	1,331	1,251	1,250	28,669	7月
2月	1,215	1,254	1,337	1,091	1,159	1,246	1,116	1,227	1,143	1,232	1,022	1,037	941	1,130	1,037	1,250	989	987	1,103	1,209	1,105	1,150	1,241	26,221	2月
6月	1,243	1,257	1,281	1,184	1,198	1,289	1,215	1,213	1,232	1,143	1,010	1,052	1,131	1,041	1,016	1,051	1,089	1,038	1,075	1,166	1,068	1,292	1,194	26,478	6月
4月	1,215	1,294	1,282	1,145	1,217	1,202	1,178	1,185	1,209	1,211	1,059	1,030	1,055	1,038	1,050	995	1,054	1,100	1,054	1,106	1,192	1,130	1,187	26,188	4月
10月	1,215	1,259	1,303	1,242	1,263	1,284	1,177	1,232	1,250	1,158	1,056	1,088	1,052	1,062	1,184	1,091	1,042	1,104	1,213	1,228	1,157	1,316	1,155	27,131	10月
11月	1,169	1,291	1,212	1,218	1,198	1,204	1,100	1,214	1,164	1,047	986	1,014	1,021	1,069	1,043	1,017	1,041	1,028	1,085	1,120	1,106	1,093	1,146	25,586	11月
5月	1,092	1,164	1,180	1,165	1,178	1,031	1,025	1,157	1,181	1,178	869	893	951	958	995	950	947	974	998	1,031	1,104	1,024	1,123	24,168	5月
合計	14,765	15,259	15,518	14,327	14,610	14,661	14,210	14,666	14,425	14,237	12,238	12,782	12,936	12,771	13,094	13,073	12,720	12,747	13,308	14,376	13,821	14,153	14,869	319,566	合計

広島	479	421	439		451		408	445	429	421	346	368	379	348	401	338	357	310	365	359	374	373	421	8,232	島
茨城	355	389	400		371		372	387	362	363	298	351	404	327	371	352	346	332	364	362	333	365	392	7,596	茨城
宮城	346	334	308		318		314	344	270	301	258	263	386	285	276	331	278	292	313	332	338	305	373	6,565	宮城
岡山	247	259	275		245		244	229	285	286	223	215	262	271	270	257	265	252	283	321	293	273	327	5,582	岡山
新潟	245	260	265		215		222	230	208	202	197	237	233	216	230	219	190	219	219	280	222	223	320	4,852	新潟
京都	254	283	273		237		275	266	253	219	219	197	242	209	239	253	271	244	268	288	240	289	306	5,325	京都
群馬	322	333	364		317		315	321	317	279	241	262	276	253	258	283	255	295	274	292	289	299	303	6,148	群馬
三重	258	256	272		240		256	306	270	256	238	204	199	232	245	232	224	224	221	230	234	245	265	5,107	三重
栃木	241	225	244		223		211	192	221	219	208	197	164	201	189	197	180	175	189	222	201	228	245	4,372	栃木
福島	236	258	233		217		214	211	179	209	185	196	191	222	225	212	170	195	183	196	183	208	205	4,328	福島
長野	129	127	163		153		145	115	155	151	112	128	122	129	112	153	132	133	156	183	169	154	200	3,021	長野
岐阜	224	257	230		237		233	227	187	195	176	172	179	172	190	163	191	174	187	178	188	161	193	4,114	岐阜
鹿児島	199	210	202		185		226	209	219	203	163	174	176	168	188	190	177	175	161	187	178	194	193	3,977	鹿児島

山口	175	186	181		146		140	144	125	149	118	103	114	88	112	104	92	120	95	135	116	114	113	2,670	口
大分	128	122	108		111		124	104	118	103	96	93	87	77	73	90	69	93	84	107	100	105	112	2,104	大分
富山	173	170	185		170		157	135	131	133	115	109	122	116	111	128	114	102	155	123	130	122	110	2,811	富山
徳島	82	108	80		94		88	92	91	92	61	73	66	76	70	67	91	79	57	88	75	77	96	1,703	徳島
山梨	57	62	73		66		65	51	63	65	52	49	53	66	66	62	55	57	73	90	74	79	96	1,374	山梨
秋田	104	105	97		74		63	80	88	73	72	88	81	68	66	83	68	79	71	110	81	84	95	1,730	秋田
福井	129	115	133		108		113	116	103	103	62	73	99	69	86	91	68	78	83	79	97	99	90	1,994	福井
和歌山	99	123	139		121		130	118	127	137	104	103	111	104	93	99	116	114	109	127	106	102	89	2,371	和歌山
沖繩	19	38	21		30		46	23	37	35	35	51	48	44	58	43	56	62	81	62	72	85	81	1,027	沖繩
高知	99	111	93		83		91	82	73	74	66	68	67	66	78	76	64	72	98	85	73	84	70	1,673	高知
鳥取	51	75	32		53		57	39	59	37	49	46	50	39	35	48	37	49	50	70	47	44	53	1,020	鳥取
島根	73	79	78		58		61	51	57	52	54	53	37	47	45	51	53	38	55	45	46	49	51	1,133	島根
合計	14,765	15,259	15,518		14,610		14,210	14,666	14,425	14,237	12,238	12,782	12,936	12,771	13,094	13,073	12,720	12,747	13,308	14,376	13,821	14,153	14,869	290,578	合

出典：<https://anzeninfo.mhlw.go.jp/user/anzen/tok/anst00.htm>（職場のあんぜんサイト）

https://www.jisha.or.jp/international/topics/202211_04.htmlに戻る。