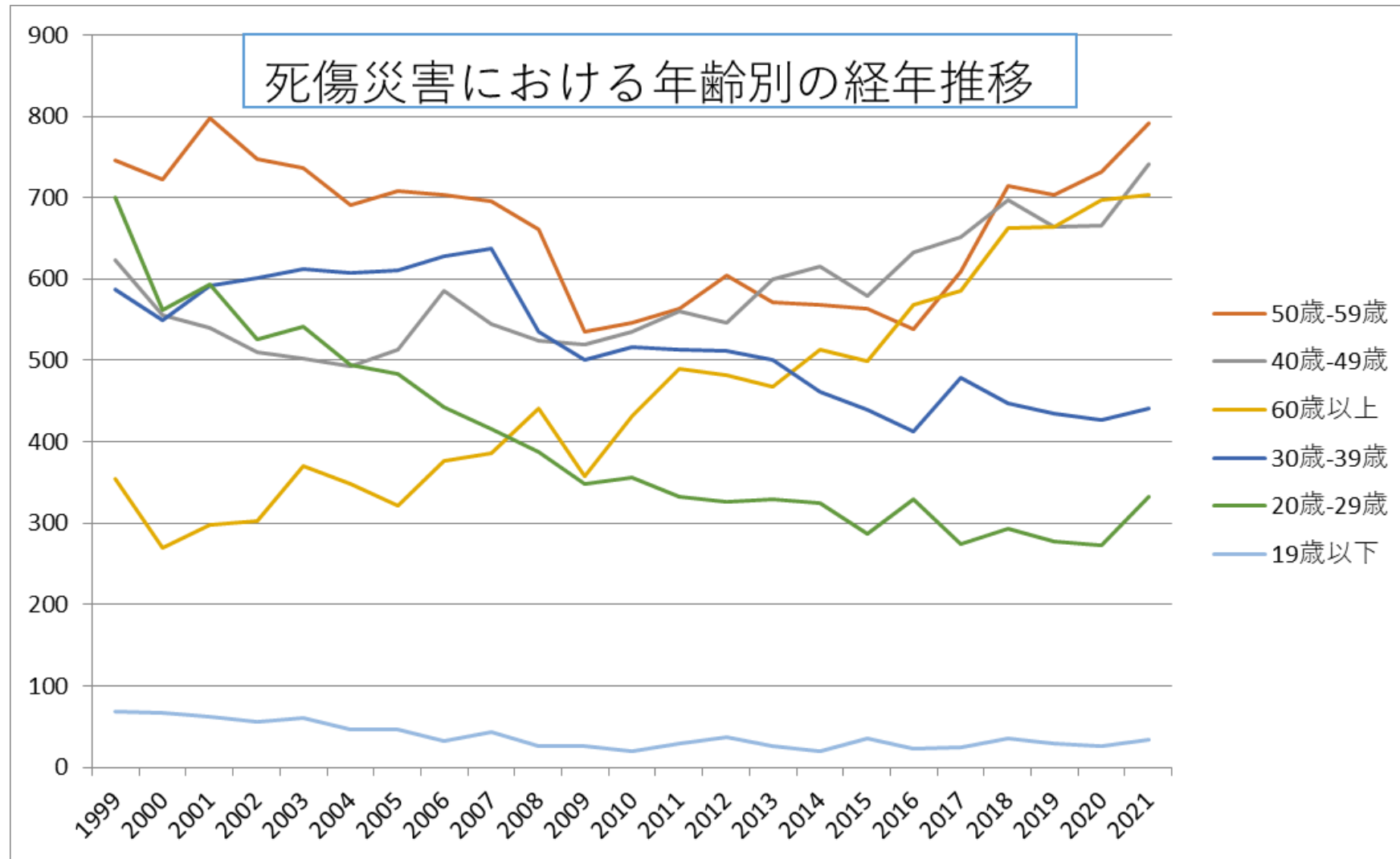
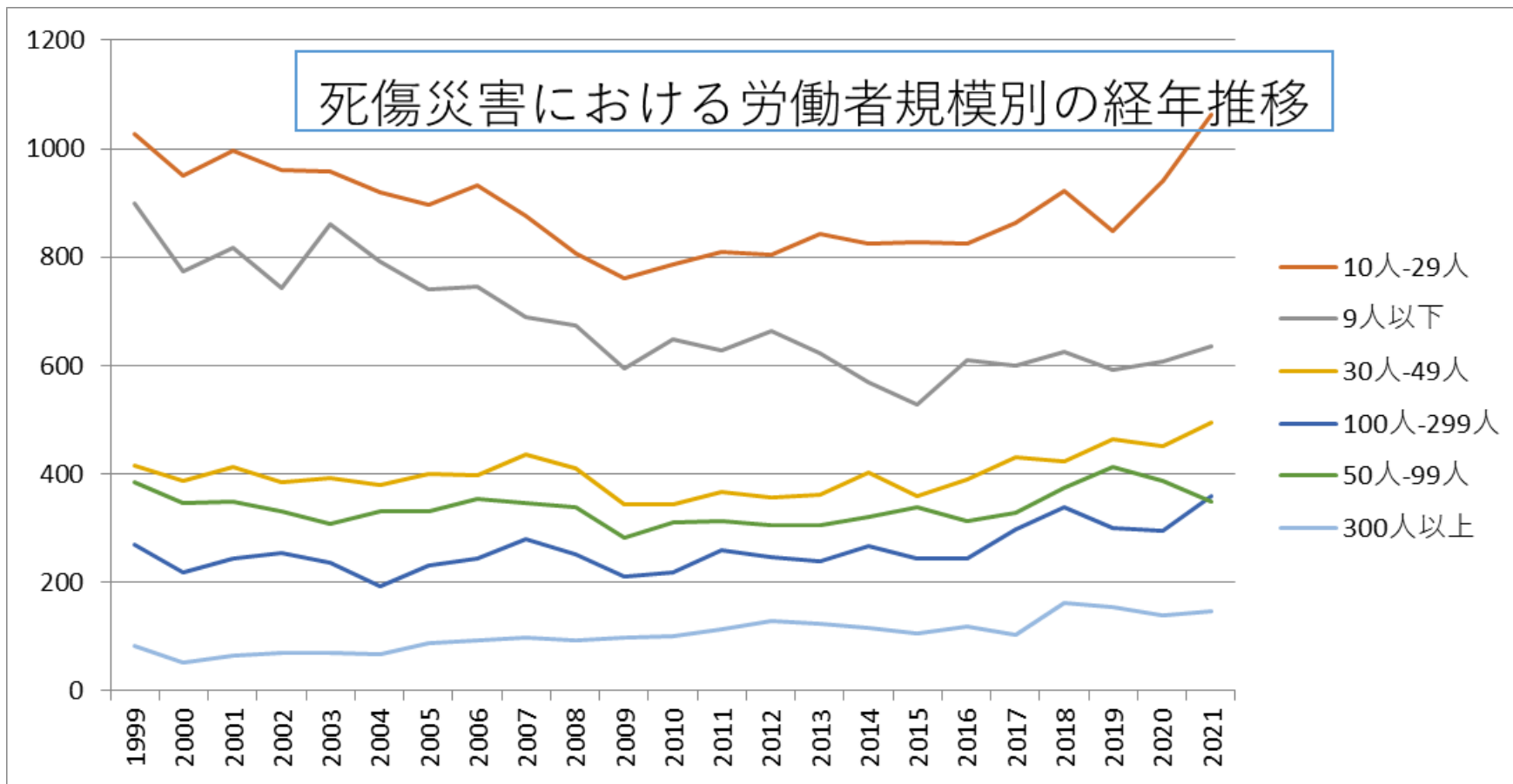


0801卸売業における死傷災害の年齢別、規模別、月別及び都道府県別の経年推移（1999-2021年）

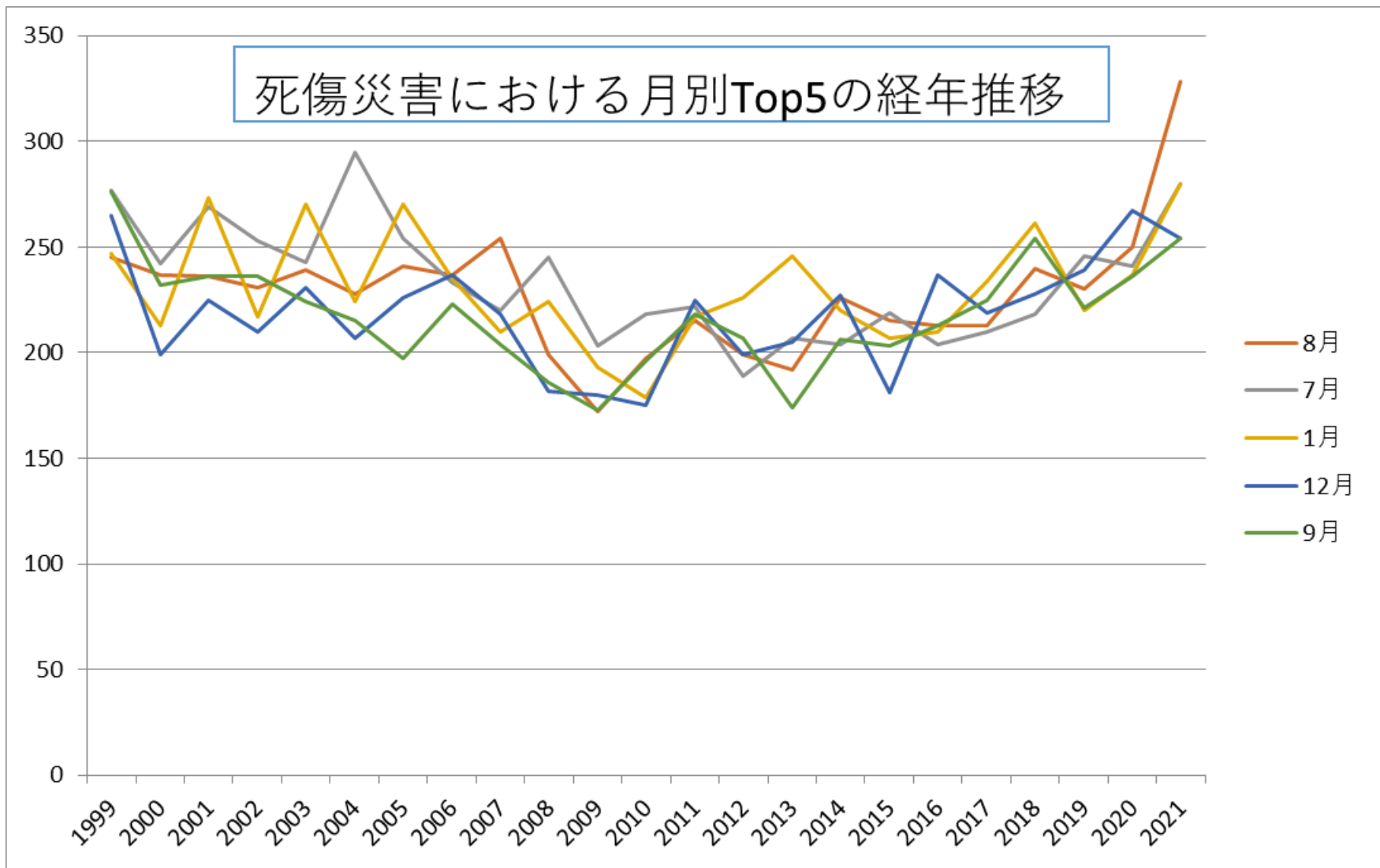
0801卸売業における死傷災害の年齢別の経年推移（1999-2021年）



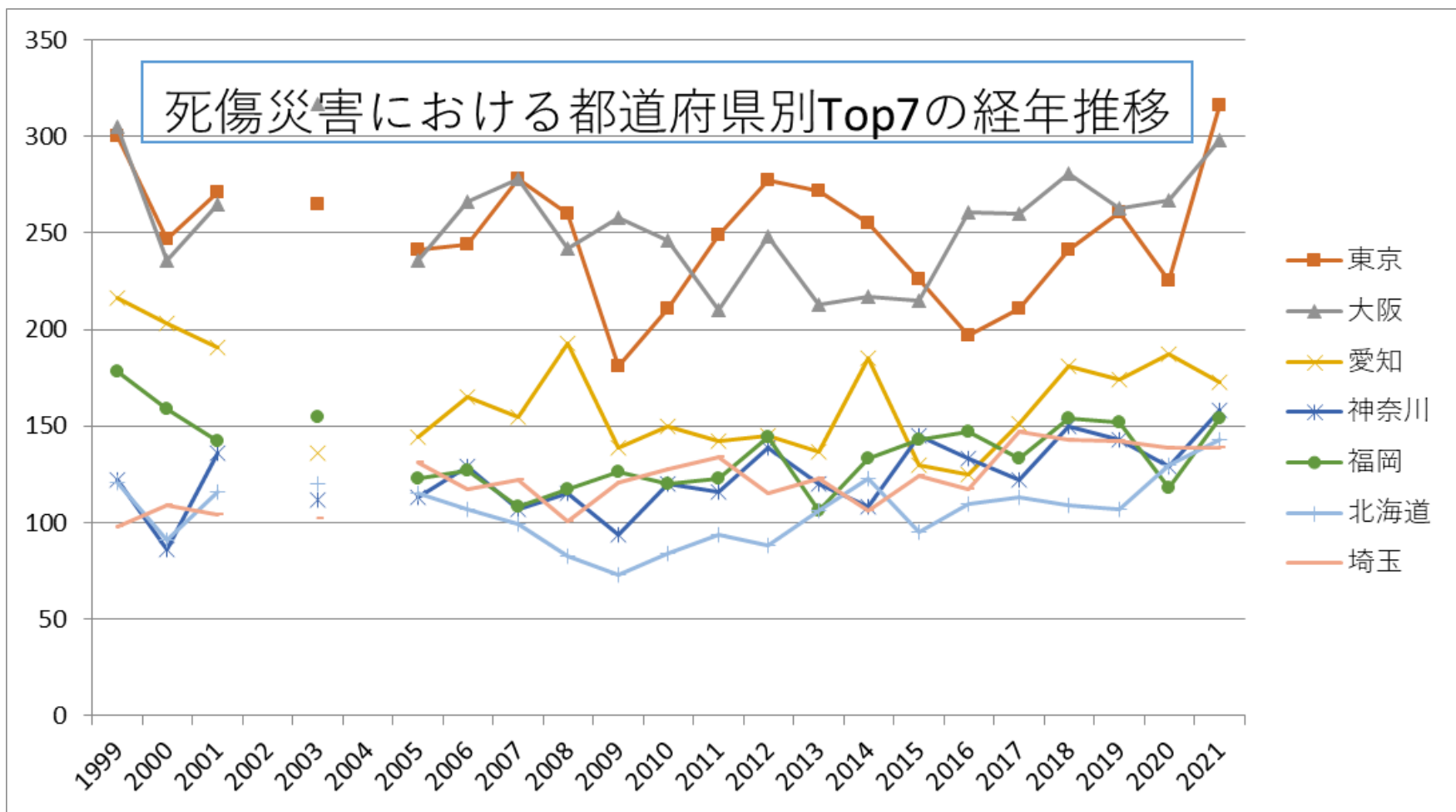
0801卸売業における死傷災害の労働者規模別の経年推移（1999-2021年）



0801卸売業における死傷災害の月別Top5の経年推移（1999-2021年）



0801卸売業における死傷災害の都道府県別Top7の経年推移（1999-2021年）



0801卸売業における死傷災害の年齢別の経年推移 (1999-2021年)

年齢	1999	2000	2001	2002	2003	2004	2005	2006	2007	2008	2009	2010	2011	2012	2013	2014	2015	2016	2017	2018	2019	2020	2021	total	年齢
50歳-59歳	746	723	798	748	736	691	708	703	696	661	536	546	563	604	571	569	563	538	609	715	703	731	792	15,250	50歳-59歳

40 歲- 49 歲	624	555	540	510	502	493	514	586	545	524	520	536	561	546	600	615	579	632	651	697	664	666	741	13,401	40 歲- 49 歲
60 歲 以 上	355	269	298	302	370	348	321	376	386	441	357	431	490	482	468	513	499	569	586	663	664	697	704	10,589	60 歲 以 上
30 歲- 39 歲	587	550	592	601	613	607	611	628	638	536	501	517	514	512	500	462	439	412	478	447	434	426	441	12,046	30 歲- 39 歲
20 歲- 29 歲	700	562	593	526	542	494	483	443	415	388	348	356	333	326	329	324	287	329	274	293	278	272	333	9,228	20 歲- 29 歲
19 歲 以 下	69	67	62	56	61	47	46	32	43	26	26	20	29	37	26	20	36	23	25	35	29	26	34	875	19 歲 以 下
合 計	3,081	2,726	2,883	2,743	2,824	2,680	2,683	2,768	2,723	2,576	2,288	2,406	2,490	2,507	2,494	2,503	2,403	2,503	2,623	2,850	2,772	2,818	3,045	61,389	合 計

人-99人	385	346	348	330	308	330	330	353	347	339	282	311	314	305	305	321	339	314	329	375	414	386	348	7,759	人-99人
300人以上	83	51	64	69	69	67	87	93	97	94	97	100	113	129	124	116	105	119	104	163	153	139	146	2,382	300人以上
合計	3,081	2,726	2,883	2,743	2,824	2,680	2,683	2,768	2,723	2,576	2,288	2,406	2,490	2,507	2,494	2,503	2,403	2,503	2,623	2,850	2,772	2,818	3,045	61,389	合計

0801卸売業における死傷災害の月別の経年推移（1999-2021年）

月	1999	2000	2001	2002	2003	2004	2005	2006	2007	2008	2009	2010	2011	2012	2013	2014	2015	2016	2017	2018	2019	2020	2021	total	月
8月	245	237	236	231	239	228	241	237	254	199	172	197	215	199	192	226	215	213	213	240	230	250	328	5,237	8月
7月	277	242	269	253	243	295	254	233	220	245	203	218	222	189	207	204	219	204	210	218	246	241	280	5,392	7月
1月	247	213	273	217	270	224	270	235	210	224	193	179	217	226	246	220	207	210	234	261	220	237	280	5,313	1月
12月	265	199	225	210	231	207	226	237	218	182	180	175	225	199	205	227	181	237	219	228	239	267	254	5,036	12月
9月	276	232	236	236	224	215	197	223	204	186	173	196	218	207	174	206	203	213	225	254	221	236	254	5,009	9月

宮城	61	50	62		52		62	61	55	48	43	44	110	57	67	56	57	76	53	86	71	64	71	1,306	宮城
新潟	62	68	72		56		71	58	57	48	46	48	59	50	66	50	63	53	51	66	70	66	67	1,247	新潟
群馬	37	60	67		64		51	54	52	56	38	56	39	31	30	48	37	36	50	40	33	57	55	991	群馬
京都	62	71	62		82		90	74	70	77	57	49	70	68	59	47	50	60	49	78	73	67	54	1,369	京都
茨城	75	61	51		46		36	59	52	52	44	63	44	47	39	36	43	55	49	54	58	56	51	1,071	茨城
沖縄	38	30	43		35		36	38	45	45	29	32	33	36	47	33	32	40	46	34	39	42	51	804	沖縄
岐阜	48	44	55		36		50	58	50	32	24	39	34	28	27	31	30	38	34	50	31	59	45	843	岐阜
岡山	35	29	46		42		41	41	51	40	30	41	36	34	23	33	33	26	36	34	44	43	44	782	岡山
青森	54	44	49		33		42	48	36	35	44	28	32	30	42	38	43	39	43	45	34	41	43	843	青森
愛媛	45	49	45		49		36	54	37	43	30	25	31	39	28	26	32	35	36	46	36	39	43	804	愛媛
熊本	49	37	46		36		33	45	37	43	29	29	35	31	39	31	28	38	30	37	27	33	43	756	熊本

佐賀	28	20	23		22		21	18	25	21	18	21	14	19	27	25	19	21	27	29	25	32	43	498	佐賀
山口	52	38	41		46		51	40	32	31	29	23	36	35	27	24	19	14	36	33	27	32	42	708	山口
栃木	35	29	33		30		36	34	41	33	33	27	24	42	33	34	26	30	38	29	37	34	42	700	栃木
和歌山	28	23	28		32		31	34	28	32	22	17	17	24	17	20	21	14	12	23	19	28	42	512	和歌山
鹿児島	45	42	43		30		26	43	40	32	35	41	31	35	42	41	28	37	39	34	53	41	36	794	鹿児島
長野	42	43	49		49		51	45	31	35	40	32	43	20	38	40	38	29	36	35	40	42	35	813	長野
石川	40	42	37		26		40	43	45	33	35	31	33	26	30	43	18	27	25	42	43	35	34	728	石川
長崎	40	28	25		35		32	39	27	45	32	41	34	38	38	44	30	34	27	28	35	27	34	713	長崎
福島	40	38	36		32		40	34	41	37	25	30	25	38	47	34	44	43	40	32	44	33	33	766	福島
宮崎	39	31	37		30		27	29	24	32	28	16	24	27	33	25	28	29	33	15	29	18	33	587	宮崎

三重	46	43	35		47		32	45	39	37	28	36	33	35	39	43	38	30	53	30	37	38	32	796	三重
香川	53	38	48		44		43	34	38	23	28	38	31	31	26	18	32	28	30	20	32	36	31	702	香川
富山	27	22	40		22		27	28	28	15	16	18	27	23	23	28	26	24	35	35	20	29	28	541	富山
奈良	13	11	12		17		30	22	23	15	20	24	23	23	24	18	17	26	14	22	10	26	27	417	奈良
徳島	28	23	25		17		15	21	14	15	14	16	14	11	16	15	14	20	22	11	15	24	26	376	徳島
大分	28	20	21		30		32	18	26	28	27	19	26	15	20	20	29	16	23	26	20	21	25	490	大分
山形	31	19	31		22		16	22	23	21	14	19	12	18	22	24	23	18	31	22	29	35	23	475	山形
岩手	23	27	31		19		25	11	19	24	18	18	32	34	18	25	25	28	14	24	21	27	21	484	岩手
高知	21	21	20		25		27	23	22	17	21	23	24	16	24	12	15	15	16	17	22	20	20	421	高知
山梨	10	13	17		11		20	11	17	9	16	14	14	7	15	17	14	15	25	16	17	19	20	317	山梨
滋賀	13	14	11		20		10	23	15	14	15	10	10	18	13	23	13	15	17	20	29	20	19	342	滋賀

福井	30	32	20		35		20	25	26	24	14	24	17	16	17	17	20	17	11	30	21	20	17	453	福井
秋田	16	29	24		26		20	14	16	16	18	14	22	23	17	22	16	29	25	27	21	17	17	429	秋田
島根	25	15	20		15		10	14	16	19	12	17	6	10	16	7	10	15	16	18	12	12	12	297	島根
鳥取	24	24	17		16		9	19	12	14	15	17	14	14	10	8	15	14	12	14	12	15	9	304	鳥取
合計	3,081	2,726	2,883		2,824		2,683	2,768	2,723	2,576	2,288	2,406	2,490	2,507	2,494	2,503	2,403	2,503	2,623	2,850	2,772	2,818	3,045	55,966	合計

出典：<https://anzeninfo.mhlw.go.jp/user/anzen/tok/anst00.htm>（職場のあんぜんサイト）

https://www.jisha.or.jp/international/topics/202211_04.htmlに戻る。