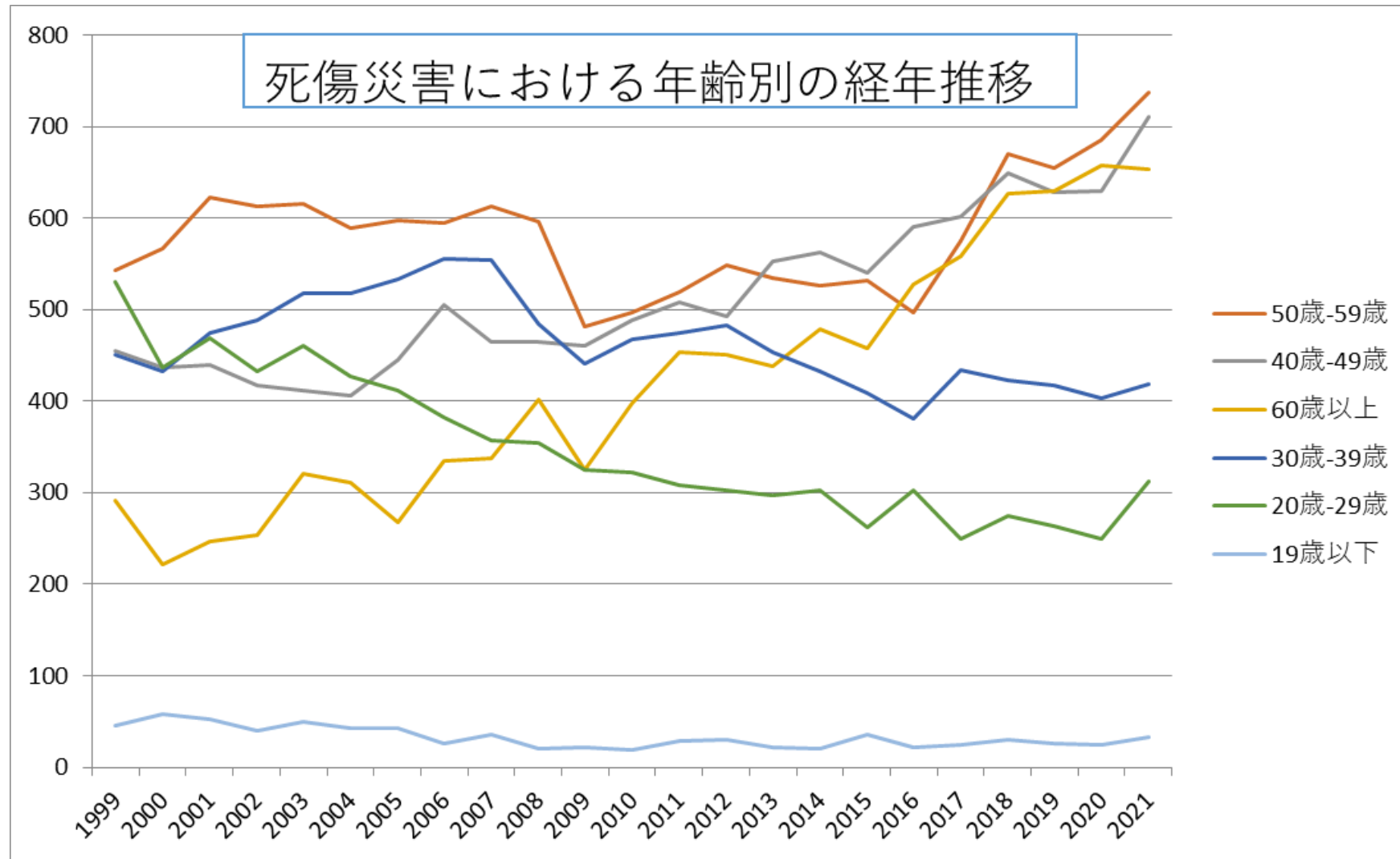
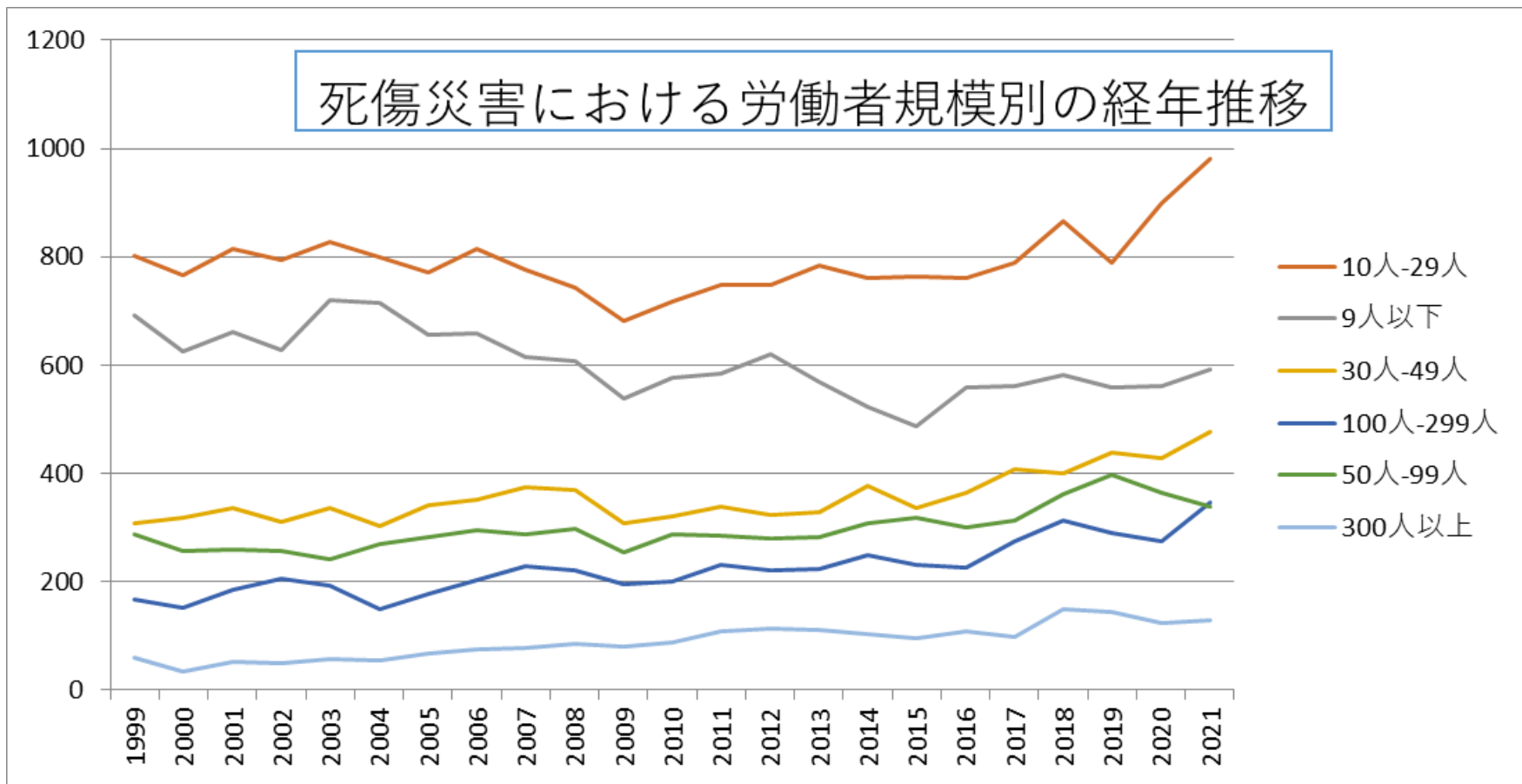


080109その他の卸売業における死傷災害の年齢別、規模別、月別及び都道府県別の経年推移（1999-2021年）

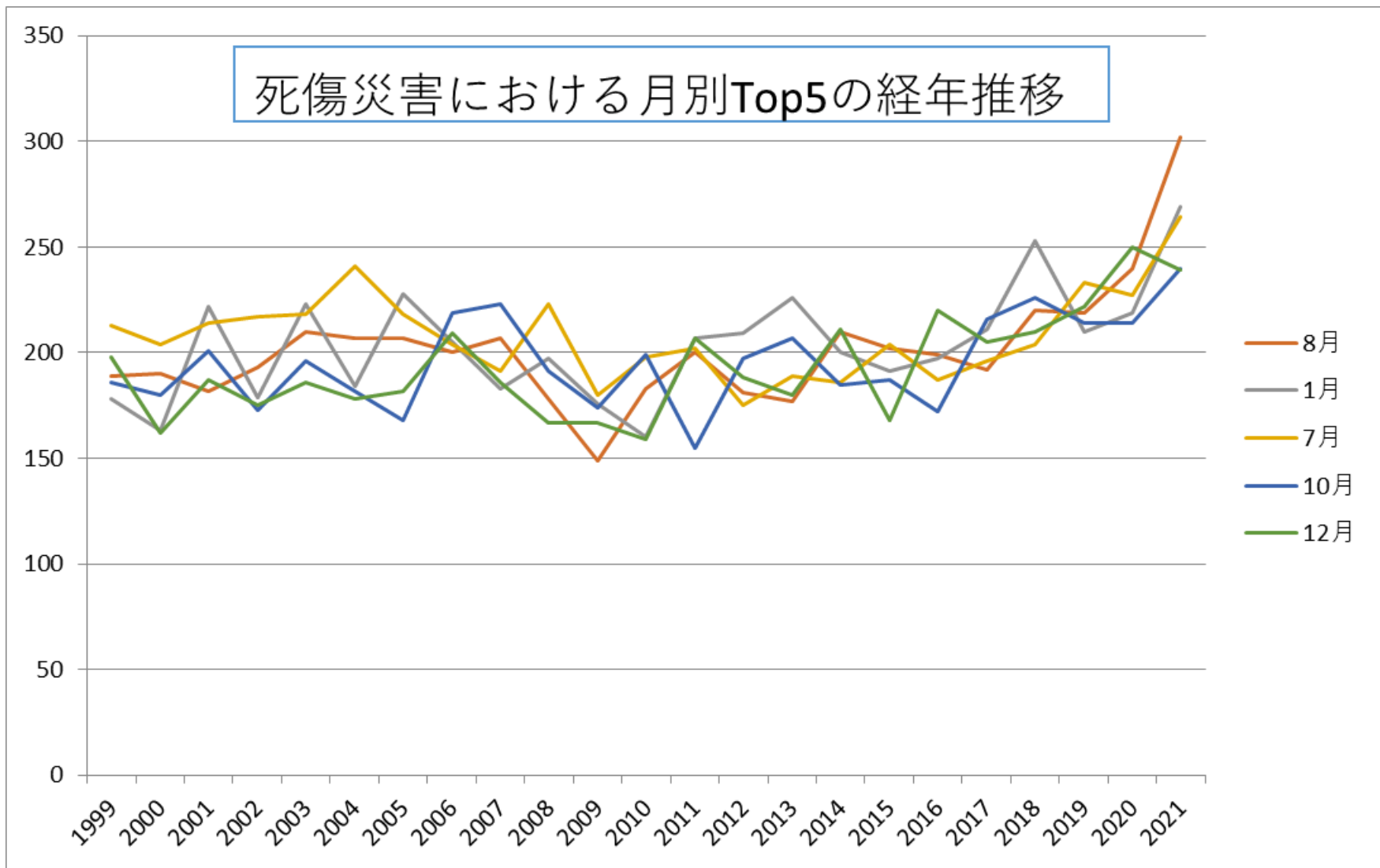
080109その他の卸売業における死傷災害の年齢別の経年推移（1999-2021年）



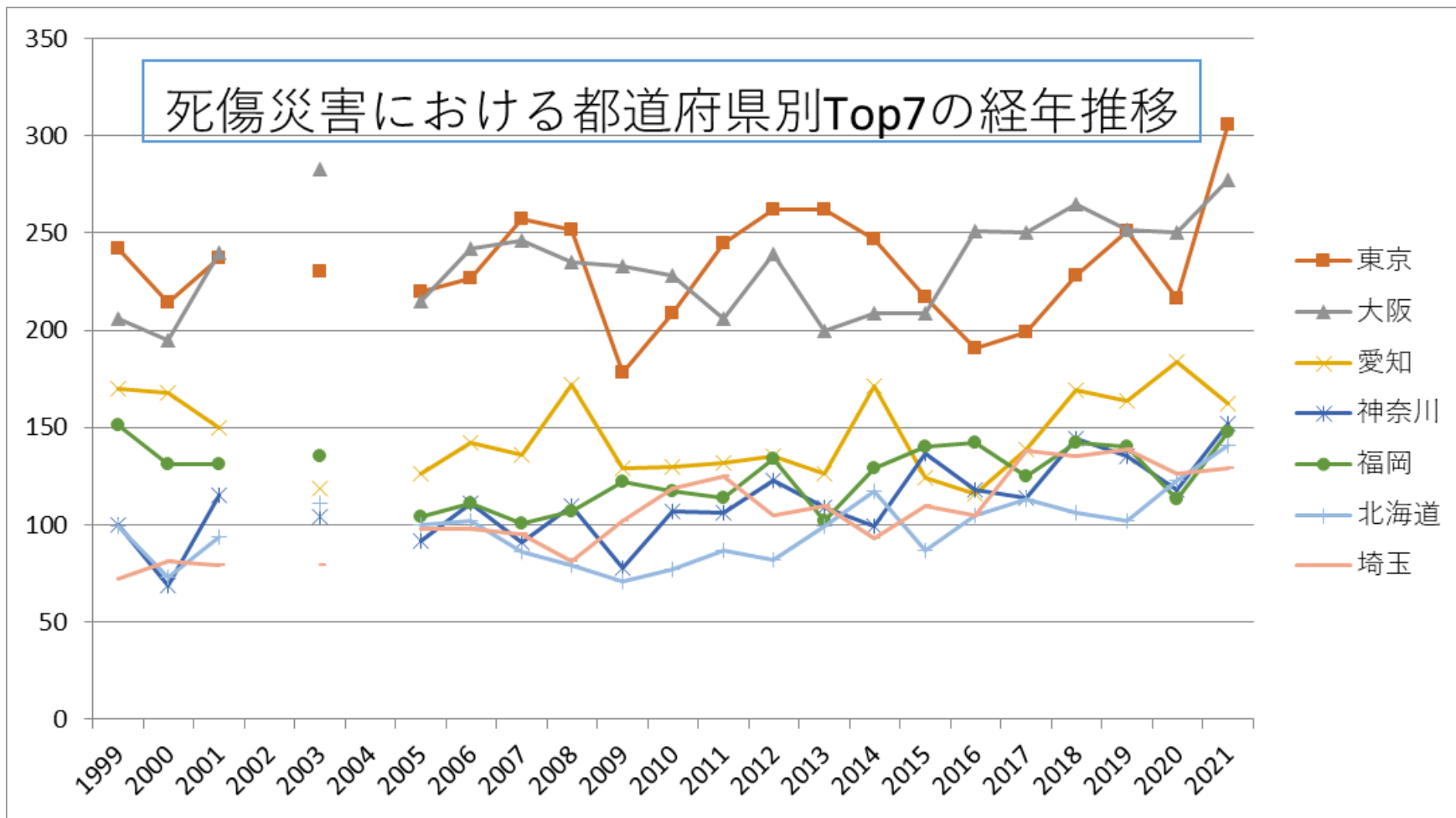
080109その他の卸売業における死傷災害の労働者規模別の経年推移（1999-2021年）



080109その他の卸売業における死傷災害の月別Top5の経年推移（1999-2021年）



080109その他の卸売業における死傷災害の都道府県別Top7の経年推移（1999-2021年）



080109その他の卸売業における死傷災害の年齢別の経年推移 (1999-2021年)

年齢	1999	2000	2001	2002	2003	2004	2005	2006	2007	2008	2009	2010	2011	2012	2013	2014	2015	2016	2017	2018	2019	2020	2021	total	年齢
50歳-59歳	543	566	622	612	615	589	597	594	613	596	482	497	519	548	534	526	531	497	575	670	654	685	737	13,402	50歳-59歳

40 歲- 49 歲	455	436	440	417	412	406	445	505	464	465	460	488	508	492	553	563	540	591	602	649	628	630	711	11,860	40 歲- 49 歲
60 歲 以 上	292	221	247	253	320	311	267	335	337	402	325	397	454	451	438	478	457	528	558	626	629	658	653	9,637	60 歲 以 上
30 歲- 39 歲	451	432	475	488	517	517	533	556	554	484	441	468	474	483	453	432	408	381	434	422	417	403	419	10,642	30 歲- 39 歲
20 歲- 29 歲	530	437	469	433	461	427	411	382	357	354	325	322	308	303	297	302	262	302	250	275	263	250	312	8,032	20 歲- 29 歲
19 歲 以 下	45	58	52	40	50	42	42	26	35	20	22	19	28	30	22	20	35	21	24	30	26	24	33	744	19 歲 以 下
合 計	2,316	2,150	2,305	2,243	2,375	2,292	2,295	2,398	2,360	2,321	2,055	2,191	2,291	2,307	2,297	2,321	2,233	2,320	2,443	2,672	2,617	2,650	2,865	54,317	合 計



人- 99 人	287	256	260	256	242	270	282	295	288	297	255	288	284	280	281	308	318	301	313	362	398	365	339	6,825	人- 99 人
300 人 以 上	60	35	51	48	56	55	66	75	78	85	79	87	107	113	110	102	96	108	99	149	143	123	128	2,053	300 人 以 上
合 計	2,316	2,150	2,305	2,243	2,375	2,292	2,295	2,398	2,360	2,321	2,055	2,191	2,291	2,307	2,297	2,321	2,233	2,320	2,443	2,672	2,617	2,650	2,865	54,317	合 計

080109その他の卸売業における死傷災害の月別の経年推移（1999-2021年）

月	1999	2000	2001	2002	2003	2004	2005	2006	2007	2008	2009	2010	2011	2012	2013	2014	2015	2016	2017	2018	2019	2020	2021	total	月
8月	189	190	182	193	210	207	207	200	207	178	149	183	200	181	177	210	202	199	192	220	219	240	302	4,637	8 月
1月	178	163	222	179	223	184	228	205	183	197	176	160	207	209	226	200	191	197	211	253	210	219	269	4,690	1 月
7月	213	204	214	217	218	241	218	204	191	223	180	198	202	175	189	186	204	187	196	204	233	227	264	4,788	7 月
10 月	186	180	201	173	196	182	168	219	223	191	174	199	155	197	207	185	187	172	216	226	214	214	240	4,505	10 月
12 月	198	162	187	175	186	178	182	209	186	167	167	159	207	188	180	211	168	220	205	210	222	250	239	4,456	12 月







宮城	50	36	47		47		54	50	37	38	41	42	103	56	55	47	46	68	50	71	62	56	66	1,122	宮城
新潟	61	66	69		52		70	53	52	48	44	46	59	49	65	48	63	53	49	64	68	66	64	1,209	新潟
京都	53	64	54		78		86	71	66	72	54	48	64	66	56	46	46	55	44	75	70	65	53	1,286	京都
群馬	28	38	49		52		43	37	44	47	31	53	36	29	27	46	33	36	49	40	32	54	53	857	群馬
茨城	50	45	36		38		29	52	45	44	41	57	42	42	34	35	41	47	47	48	57	55	51	936	茨城
沖縄	22	17	33		29		36	30	42	41	25	29	28	28	38	27	29	40	35	29	34	36	47	675	沖縄
青森	44	40	47		32		41	44	34	33	43	27	31	28	41	36	42	39	43	43	34	41	43	806	青森
岡山	19	23	40		33		34	34	48	34	24	36	32	32	22	30	31	24	36	34	43	42	43	694	岡山
岐阜	39	32	41		22		39	39	40	20	11	32	24	24	21	28	25	35	27	42	27	54	43	665	岐阜
愛媛	43	35	43		47		34	52	36	40	29	24	29	38	28	26	31	31	35	46	36	38	42	763	愛媛
熊本	39	31	31		29		27	42	35	41	23	23	32	30	38	25	26	35	29	34	26	32	40	668	熊本



和歌山	17	14	15		21		20	26	20	28	15	13	15	18	9	17	16	11	10	18	16	25	28	372	歌山
富山	23	16	25		19		23	22	26	15	16	13	24	23	21	26	26	24	35	35	20	28	27	487	富山
三重	37	24	26		34		25	40	31	36	21	30	26	32	34	39	34	26	49	24	33	32	26	659	三重
徳島	19	14	13		12		11	13	9	13	8	13	10	8	12	13	10	19	20	9	13	21	26	286	徳島
大分	24	19	19		27		29	17	25	23	19	19	24	14	18	18	27	14	21	26	19	21	25	448	大分
奈良	11	10	10		12		23	22	20	14	17	22	17	21	21	17	17	22	13	21	9	26	24	369	奈良
岩手	19	19	24		12		23	10	17	19	16	17	29	32	16	25	23	27	14	24	21	27	21	435	岩手
山形	17	9	19		16		12	11	15	15	10	10	8	10	13	21	19	17	25	18	26	29	20	340	山形
高知	14	15	14		18		23	17	14	10	12	15	19	11	20	10	11	8	15	17	12	14	18	307	高知
福井	18	25	17		33		19	21	22	22	14	18	17	16	17	16	18	16	11	28	20	19	17	404	福井
秋田	7	24	19		19		20	13	12	16	14	14	21	21	16	21	14	27	25	27	21	17	17	385	秋

																								田	
滋賀	12	9	5		14		9	19	14	13	15	10	9	16	12	21	12	14	14	18	28	16	16	296	滋 賀
山梨	3	10	10		2		12	3	9	7	14	10	12	6	11	15	12	13	25	16	16	16	16	238	山 梨
島根	19	13	18		13		10	13	13	17	12	15	4	9	15	5	9	15	16	18	11	11	12	268	島 根
鳥取	15	17	17		14		9	19	11	14	15	15	13	11	10	8	13	13	12	13	10	13	8	270	鳥 取
合計	2,316	2,150	2,305		2,375		2,295	2,398	2,360	2,321	2,055	2,191	2,291	2,307	2,297	2,321	2,233	2,320	2,443	2,672	2,617	2,650	2,865	49,782	合 計

出典：<https://anzeninfo.mhlw.go.jp/user/anzen/tok/anst00.htm>（職場のあんぜんサイト）

[https://www.jisha.or.jp/international/topics/202211\\_04.html](https://www.jisha.or.jp/international/topics/202211_04.html)に戻る。