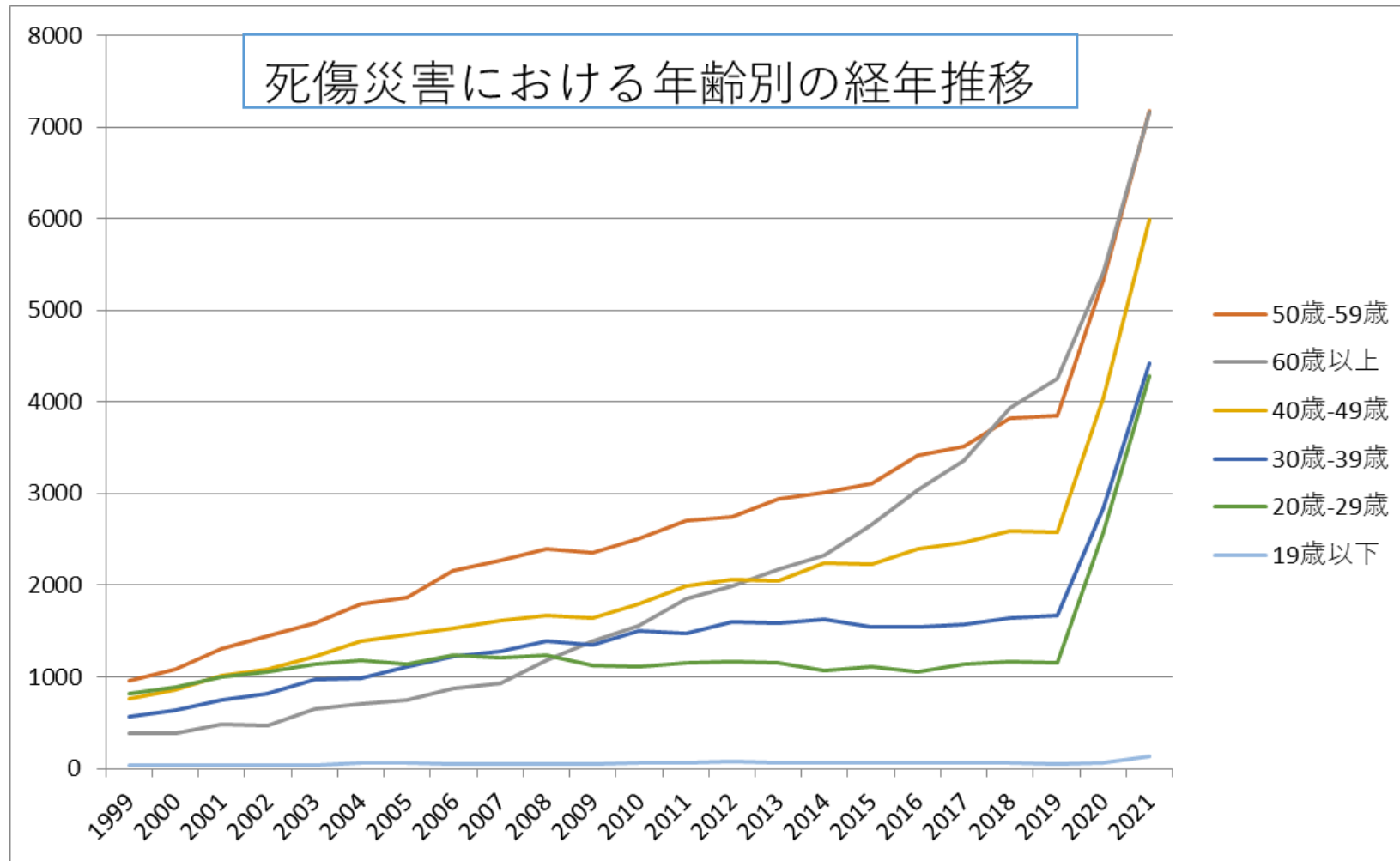
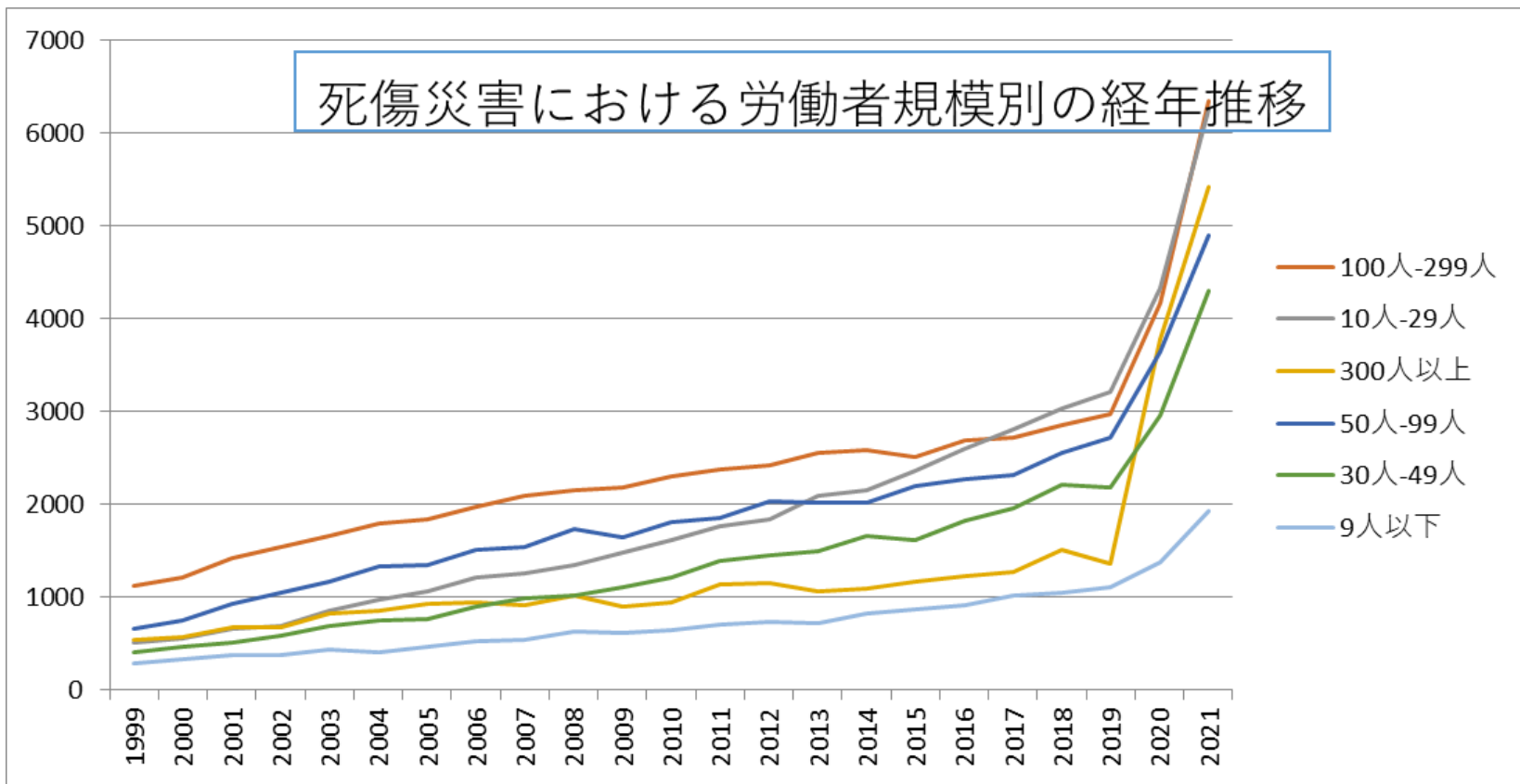


13保健衛生業における死傷災害の年齢別、規模別、月別及び都道府県別の経年推移（1999-2021年）

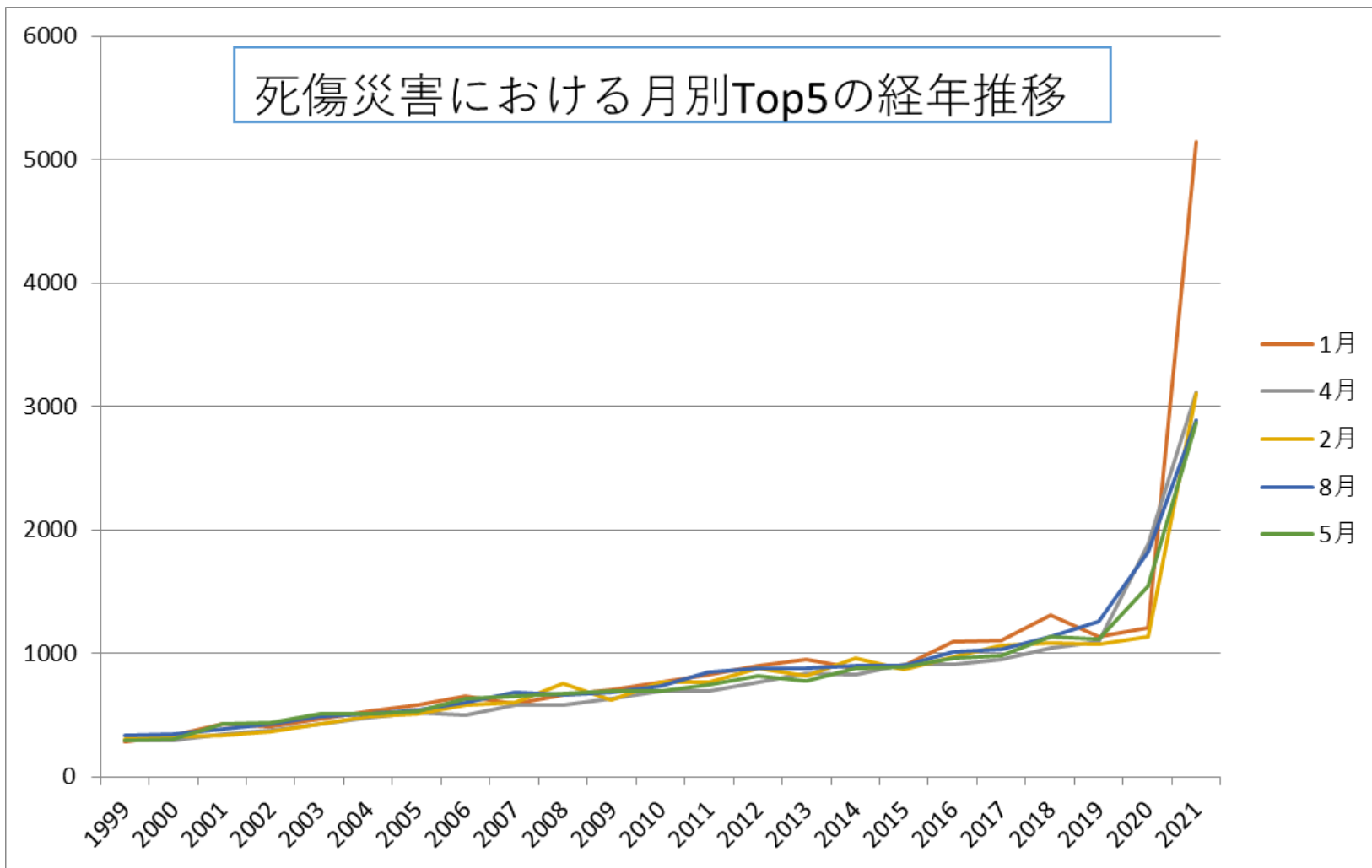
13保健衛生業における死傷災害の年齢別の経年推移（1999-2021年）



13保健衛生業における死傷災害の労働者規模別の経年推移（1999-2021年）



13保健衛生業における死傷災害の月別Top5の経年推移（1999-2021年）



13保健衛生業における死傷災害の都道府県別Top7の経年推移（1999-2021年）





働者規模	1999	2000	2001	2002	2003	2004	2005	2006	2007	2008	2009	2010	2011	2012	2013	2014	2015	2016	2017	2018	2019	2020	2021	total	働者規模
100人-299人	1,126	1,215	1,426	1,541	1,659	1,795	1,836	1,980	2,087	2,159	2,190	2,304	2,377	2,416	2,560	2,593	2,507	2,690	2,725	2,856	2,973	4,176	6,354	55,545	100人-299人
10人-29人	504	558	660	694	853	976	1,064	1,211	1,259	1,353	1,476	1,621	1,768	1,847	2,096	2,156	2,356	2,595	2,807	3,028	3,216	4,340	6,254	44,692	10人-29人
300人以上	544	575	680	675	820	853	930	943	913	1,019	897	939	1,131	1,151	1,069	1,096	1,164	1,229	1,272	1,506	1,360	3,787	5,421	29,974	300人以上
50人-99人	662	744	936	1,043	1,165	1,336	1,345	1,508	1,548	1,740	1,646	1,803	1,859	2,039	2,019	2,016	2,200	2,273	2,320	2,551	2,717	3,644	4,900	44,014	50人-99人
30人-49人	406	473	508	585	697	749	761	892	990	1,025	1,102	1,211	1,396	1,446	1,503	1,655	1,616	1,819	1,957	2,216	2,178	2,958	4,298	32,441	30人-49人

9人 以 下	289	332	375	373	434	402	468	527	545	634	610	653	700	736	717	826	865	907	1,025	1,051	1,115	1,381	1,926	16,891	9人 以 下
合 計	3,531	3,897	4,585	4,911	5,628	6,111	6,404	7,061	7,342	7,930	7,921	8,531	9,231	9,635	9,964	10,342	10,708	11,513	12,106	13,208	13,559	20,286	29,153	223,557	合 計

13保健衛生業における死傷災害の月別の経年推移（1999-2021年）

月	1999	2000	2001	2002	2003	2004	2005	2006	2007	2008	2009	2010	2011	2012	2013	2014	2015	2016	2017	2018	2019	2020	2021	total	月
1月	285	331	426	407	472	529	577	654	589	660	707	768	824	896	947	877	905	1,094	1,110	1,309	1,134	1,203	5,148	21,852	1月
4月	290	293	346	376	424	482	517	503	583	581	631	699	692	762	843	825	908	913	949	1,041	1,097	1,883	3,111	18,749	4月
2月	304	330	338	363	428	486	510	580	600	753	624	767	762	881	816	957	868	971	1,065	1,084	1,076	1,135	3,102	18,800	2月
8月	336	347	392	432	490	509	545	605	683	659	683	733	853	877	875	896	904	1,014	1,032	1,136	1,257	1,824	2,891	19,973	8月
5月	295	301	428	439	511	511	535	633	652	678	696	694	750	819	778	880	890	963	980	1,133	1,119	1,547	2,870	19,102	5月
3月	285	336	321	402	458	529	512	568	598	596	626	725	884	788	803	818	843	893	998	1,003	1,058	1,345	2,245	17,634	3月
9月	290	319	406	414	454	520	497	572	619	683	650	664	787	792	782	833	886	908	961	1,116	1,098	1,624	1,868	17,743	9月
7月	338	338	393	442	515	552	555	661	682	735	782	760	752	871	877	970	1,047	1,034	1,078	1,223	1,304	1,711	1,848	19,468	7月





北海道	240	232	238		277		319	361	392	376	389	403	457	438	467	520	548	566	597	616	640	1,470	1,558	11,104	北海道
埼玉	100	114	134		165		223	261	277	304	304	351	328	362	397	412	426	488	500	567	561	944	1,520	8,738	埼玉
千葉	92	100	141		211		230	281	242	358	341	389	365	447	427	427	438	441	507	535	608	905	1,411	8,896	千葉
兵庫	131	149	192		240		273	281	298	353	313	346	394	402	412	423	475	471	502	510	608	1,036	1,385	9,194	兵庫
愛知	139	153	147		203		222	252	255	254	272	286	311	335	387	413	425	463	472	561	542	847	1,190	8,129	愛知
京都	122	123	158		180		227	252	211	219	258	219	251	277	320	243	294	276	272	288	317	459	650	5,616	京都
静岡	75	74	112		134		184	212	180	204	219	229	236	239	270	294	283	316	337	367	376	436	600	5,377	静岡
広島	101	109	130		145		187	185	208	222	201	242	262	250	274	293	322	302	343	354	349	462	558	5,499	広島
茨城	59	51	57		75		98	110	104	127	115	119	154	163	163	169	185	197	185	254	232	361	491	3,469	茨城
鹿児島	89	80	92		129		122	140	166	160	131	171	159	199	172	200	218	290	281	282	288	368	490	4,227	鹿児島
宮城	49	55	83		107		122	151	159	155	135	177	322	186	214	223	189	213	229	261	242	306	470	4,048	宮城





石川	33	40	53		54		55	53	72	68	67	70	79	88	100	78	88	97	102	118	108	147	213	1,783	川
徳島	34	28	29		38		43	43	48	58	59	74	56	71	71	71	83	85	87	109	96	140	191	1,514	徳島
岩手	35	36	54		61		77	76	51	97	76	97	125	89	119	115	96	110	114	115	145	172	188	2,048	岩手
香川	39	44	43		57		51	64	61	65	54	59	62	62	80	80	95	80	85	99	104	176	184	1,644	香川
高知	73	77	80		95		86	97	95	71	99	110	105	113	94	107	91	106	84	123	115	156	153	2,130	高知
島根	41	47	52		60		47	75	68	62	76	71	81	89	85	91	89	113	111	105	94	114	143	1,714	島根
福井	19	31	39		35		48	58	51	50	53	54	82	74	46	75	68	95	81	127	101	91	141	1,419	福井
富山	21	23	34		50		44	63	48	59	71	67	84	73	84	94	77	91	95	108	90	146	129	1,551	富山
山梨	19	31	26		44		41	46	52	56	56	50	64	65	73	68	78	72	75	87	93	119	113	1,328	山梨
鳥取	19	15	15		20		27	36	39	40	25	30	45	43	30	46	46	45	58	59	47	88	87	860	鳥取
合計	3,531	3,897	4,585		5,628		6,404	7,061	7,342	7,930	7,921	8,531	9,231	9,635	9,964	10,342	10,708	11,513	12,106	13,208	13,559	20,286	29,153	212,535	合計

[https://www.jisha.or.jp/international/topics/202211\\_04.html](https://www.jisha.or.jp/international/topics/202211_04.html)に戻る。