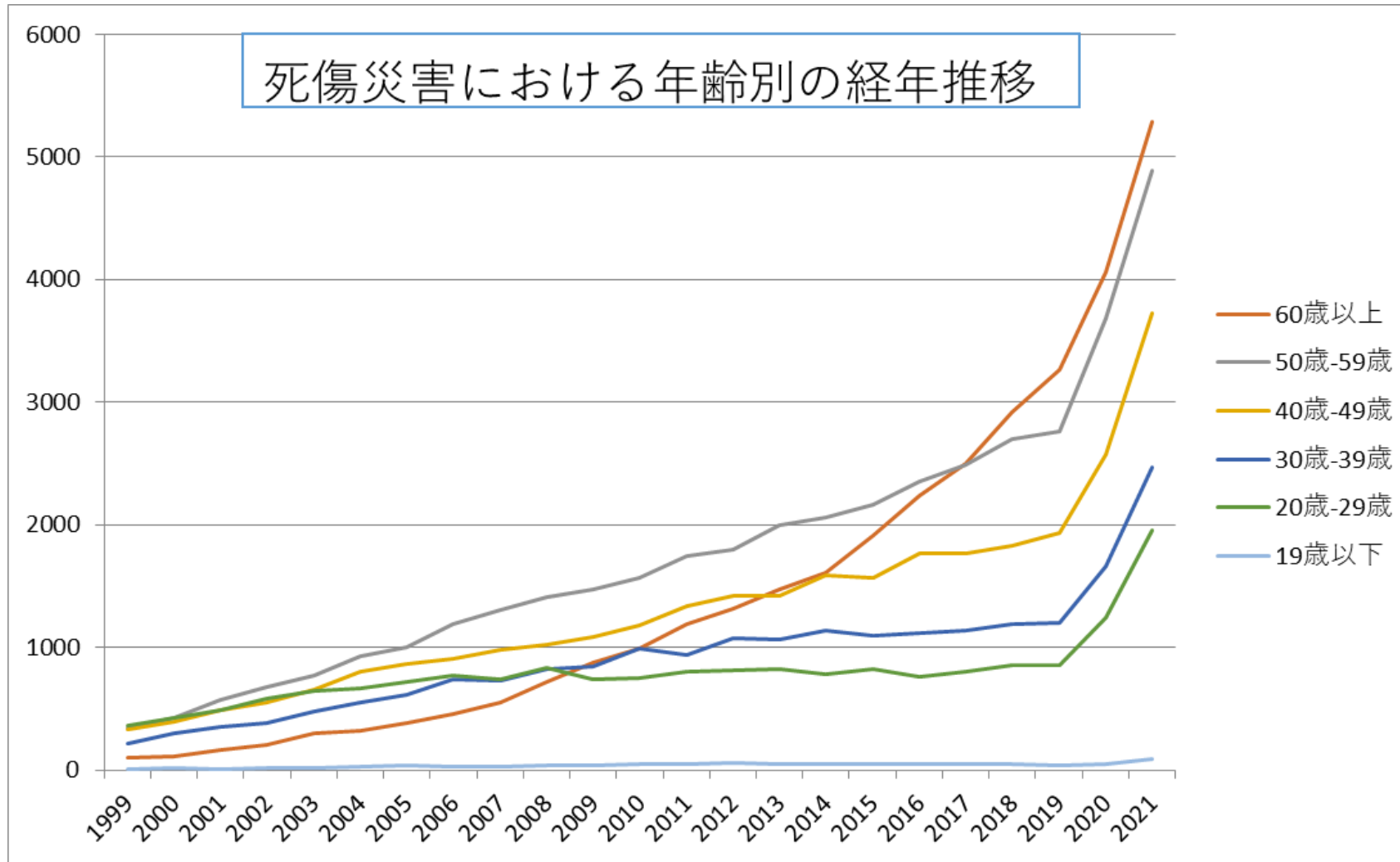
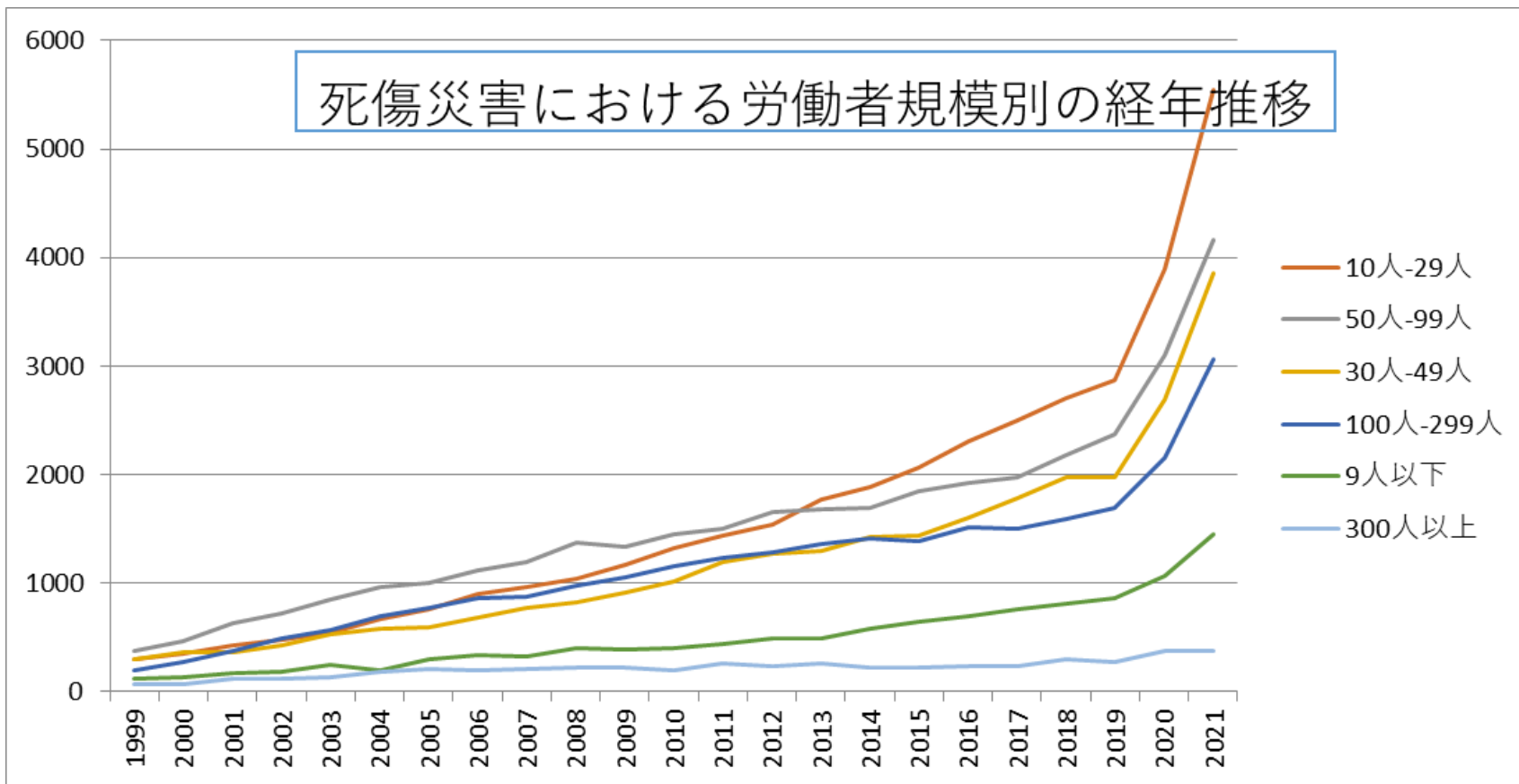


1302社会福祉施設における死傷災害の年齢別、規模別、月別及び都道府県別の経年推移（1999-2021年）

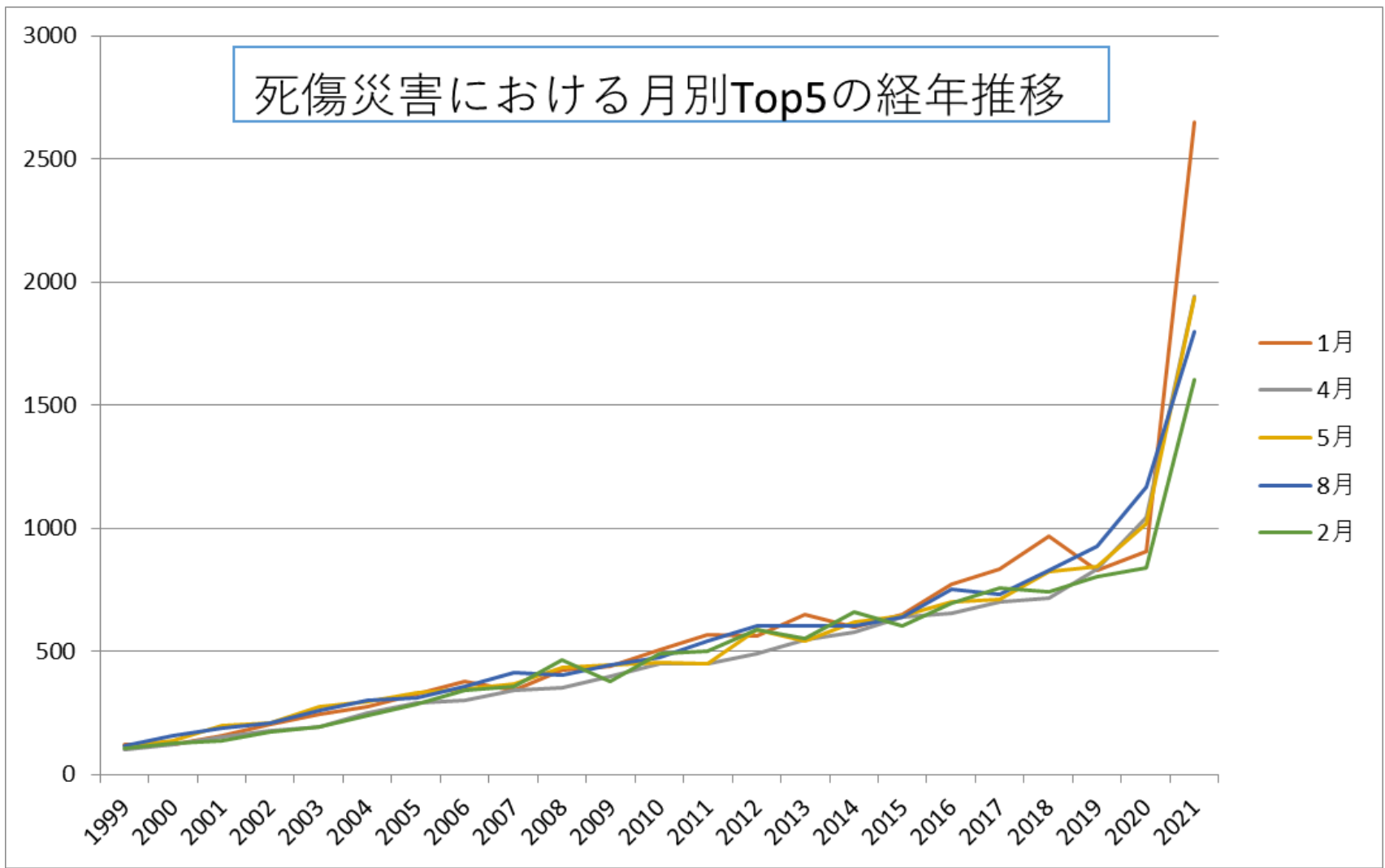
1302社会福祉施設における死傷災害の年齢別の経年推移（1999-2021年）



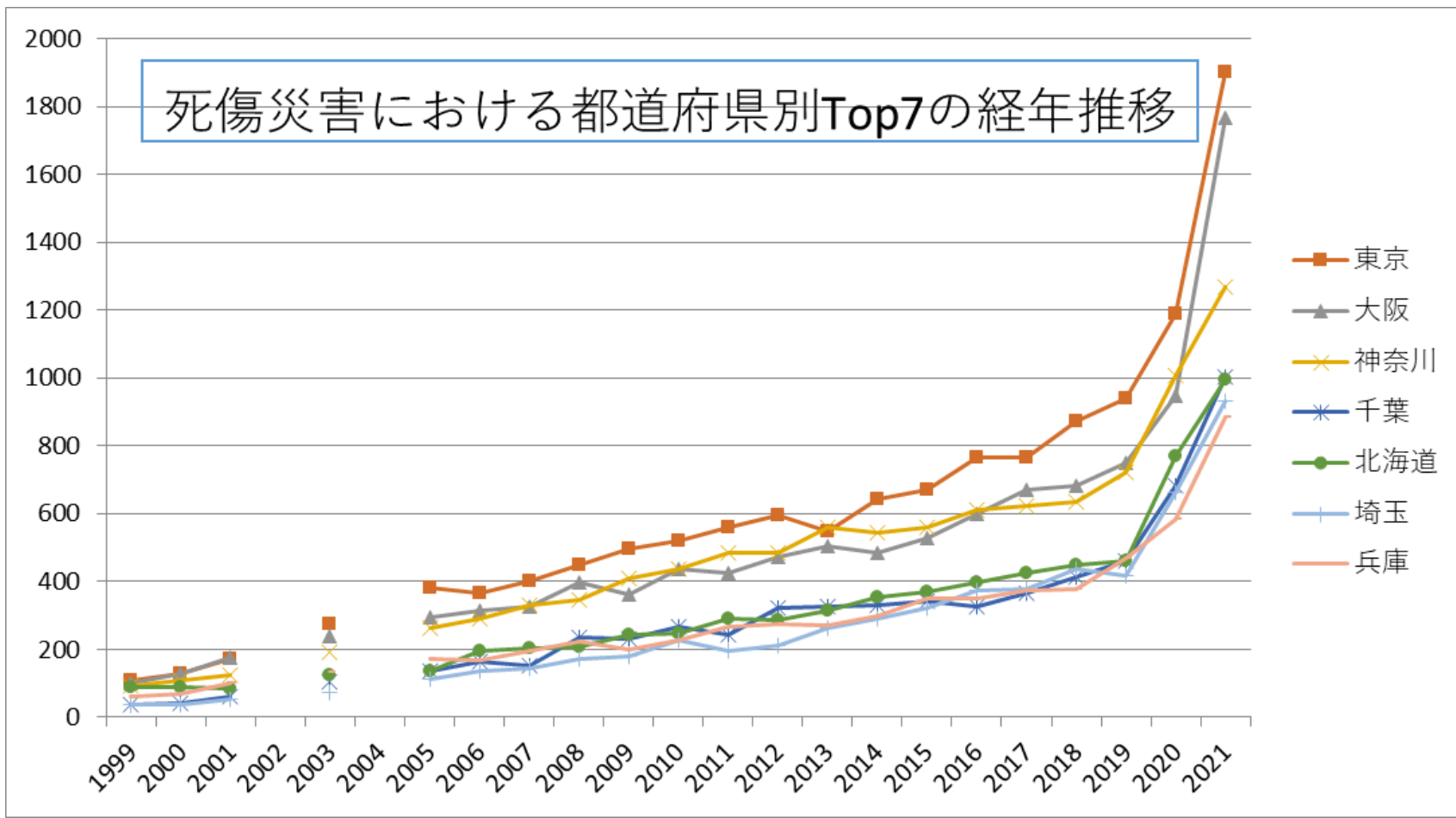
1302社会福祉施設における死傷災害の労働者規模別の経年推移（1999-2021年）



1302社会福祉施設における死傷災害の月別Top5の経年推移（1999-2021年）



1302社会福祉施設における死傷災害の都道府県別Top7の経年推移（1999-2021年）



1302社会福祉施設における死傷災害の年齢別の経年推移（1999-2021年）

年齢	1999	2000	2001	2002	2003	2004	2005	2006	2007	2008	2009	2010	2011	2012	2013	2014	2015	2016	2017	2018	2019	2020	2021	total	年齢
60歳以上	96	106	164	206	301	322	380	459	552	714	878	995	1,190	1,317	1,471	1,611	1,911	2,241	2,498	2,922	3,262	4,060	5,291	32,947	60歳以上

50歲-59歲	345	421	569	675	768	923	996	1,192	1,304	1,407	1,472	1,571	1,744	1,801	1,999	2,062	2,161	2,348	2,486	2,702	2,765	3,682	4,888	40,281	50歲-59歲
40歲-49歲	326	388	490	545	659	805	867	908	984	1,023	1,088	1,181	1,332	1,419	1,420	1,584	1,562	1,762	1,770	1,829	1,929	2,575	3,728	30,174	40歲-49歲
30歲-39歲	216	300	348	386	482	550	617	734	725	822	848	990	939	1,074	1,066	1,137	1,100	1,120	1,137	1,193	1,203	1,661	2,471	21,119	30歲-39歲
20歲-29歲	365	420	488	585	641	667	722	772	742	828	743	754	801	810	825	780	819	759	798	849	850	1,243	1,955	18,216	20歲-29歲
19歲以下	8	14	10	14	18	24	39	26	31	35	36	42	48	59	50	50	44	51	49	50	36	46	88	868	19歲以下
合計	1,356	1,649	2,069	2,411	2,869	3,291	3,621	4,091	4,338	4,829	5,065	5,533	6,054	6,480	6,831	7,224	7,597	8,281	8,738	9,545	10,045	13,267	18,421	143,605	合計

以下	112	136	164	183	242	198	297	334	323	397	381	402	436	491	488	584	644	691	762	803	859	1,063	1,444	11,434	以下
300人以上	64	71	119	122	133	184	214	197	213	227	218	197	258	229	256	220	222	229	230	295	278	377	368	4,921	300人以上
合計	1,356	1,649	2,069	2,411	2,869	3,291	3,621	4,091	4,338	4,829	5,065	5,533	6,054	6,480	6,831	7,224	7,597	8,281	8,738	9,545	10,045	13,267	18,421	143,605	合計

1302社会福祉施設における死傷災害の月別の経年推移（1999-2021年）

月	1999	2000	2001	2002	2003	2004	2005	2006	2007	2008	2009	2010	2011	2012	2013	2014	2015	2016	2017	2018	2019	2020	2021	total	月
1月	122	122	159	206	246	277	329	378	342	424	441	504	566	563	648	597	652	774	832	967	830	907	2,650	13,536	1月
4月	100	123	153	178	195	250	293	303	341	353	397	448	448	493	549	580	641	657	701	718	836	1,047	1,944	11,748	4月
5月	117	135	197	211	274	294	332	349	367	435	446	456	452	588	543	621	647	702	709	825	844	1,021	1,935	12,500	5月
8月	118	159	191	211	259	299	314	356	416	406	447	477	543	606	604	605	641	750	734	829	929	1,166	1,799	12,859	8月
2月	104	127	139	174	195	238	285	344	360	463	377	492	499	587	554	662	604	694	759	743	803	839	1,606	11,648	2月
3月	109	142	147	179	204	252	296	314	343	340	389	464	595	507	570	549	595	639	690	744	788	953	1,398	11,207	3月

川	92	107	126		191		263	291	328	344	411	437	485	485	558	545	559	612	621	634	723	1,005	1,266	10,083	奈川
千葉	37	40	59		104		135	165	151	236	232	268	241	324	327	328	340	327	367	415	460	681	1,001	6,238	千葉
北海道	89	89	83		123		138	196	203	207	243	245	289	285	316	353	368	396	425	448	461	771	994	6,722	北海道
埼玉	39	39	54		73		111	135	144	172	179	227	194	211	264	291	323	373	376	435	418	663	930	5,651	埼玉
兵庫	59	67	100		131		172	166	196	224	199	226	267	275	270	297	349	349	375	377	470	585	886	6,040	兵庫
福岡	64	84	109		118		159	176	174	198	203	196	220	252	255	281	373	386	435	450	457	593	833	6,016	福岡
愛知	46	54	65		92		112	130	157	161	175	180	193	231	275	292	302	334	350	401	432	601	782	5,365	愛知
京都	54	59	87		96		147	151	138	140	170	143	180	195	238	179	225	216	211	214	232	317	414	3,806	京都
静岡	30	29	46		78		114	145	120	154	149	162	173	180	214	214	216	240	251	280	292	331	412	3,830	静岡
広島	37	42	57		85		118	107	121	122	130	150	160	159	185	212	229	207	245	249	239	290	361	3,505	広島
宮城	13	28	45		67		91	102	112	109	100	112	216	113	167	168	158	170	171	203	208	232	359	2,944	宮城

茨城	24	22	30		29		60	58	66	69	75	83	103	118	109	108	131	138	125	194	167	263	304	2,276	茨城
新潟	23	33	40		59		81	91	98	86	98	106	134	132	153	171	178	156	184	204	180	243	297	2,747	新潟
群馬	16	15	30		47		40	58	58	85	63	93	94	90	92	90	120	131	147	175	183	240	284	2,151	群馬
沖縄	5	8	19		23		30	35	38	47	44	62	57	56	80	75	81	100	119	123	115	200	278	1,595	沖縄
熊本	32	47	50		47		44	56	73	44	63	91	92	96	107	109	132	98	127	143	165	246	275	2,137	熊本
長野	24	48	53		65		84	90	86	96	115	114	132	140	160	169	128	140	146	185	171	198	270	2,614	長野
長崎	21	18	20		46		51	62	58	76	85	59	122	104	110	117	108	139	137	159	177	188	270	2,127	長崎
岡山	14	22	27		51		46	56	64	65	73	82	83	108	89	118	114	150	163	158	163	232	267	2,145	岡山
青森	26	35	40		35		57	58	48	60	65	72	90	84	85	85	80	105	114	127	118	138	256	1,778	青森
三重	32	36	36		52		51	59	84	82	103	95	100	119	99	121	127	133	155	146	174	210	251	2,265	三重
岐阜	17	11	18		24		32	51	38	60	40	69	69	87	85	79	73	99	107	121	138	174	244	1,636	岐阜

岩手	22	20	34		39		55	57	37	67	59	77	82	72	85	92	65	92	93	101	118	140	161	1,568	手
秋田	11	25	21		30		31	33	33	44	59	69	80	68	76	82	75	87	86	91	103	109	154	1,367	秋田
山口	20	22	21		45		39	39	45	51	51	33	61	76	76	51	81	102	92	95	112	106	150	1,368	山口
滋賀	12	11	27		36		46	63	56	98	66	67	86	94	90	96	75	90	75	87	100	163	146	1,584	滋賀
香川	22	22	18		26		30	35	42	41	36	32	40	45	63	50	65	60	54	67	71	98	135	1,052	香川
石川	18	16	33		25		27	37	45	43	46	51	49	66	68	62	66	71	73	93	85	100	118	1,192	石川
島根	19	27	29		41		32	60	45	44	63	51	57	72	68	68	76	88	88	79	80	89	117	1,293	島根
福井	11	14	20		21		26	38	37	29	35	38	59	47	31	54	55	74	61	84	77	66	100	977	福井
富山	4	12	14		29		22	28	32	34	46	45	54	51	48	65	52	50	71	72	72	96	91	988	富山
徳島	12	19	17		16		21	27	23	32	29	42	27	35	35	36	52	47	52	64	63	91	87	827	徳島
高知	30	34	31		46		38	36	48	32	53	73	55	69	47	59	46	48	51	69	58	82	82	1,087	高知
鳥取	11	5	10		15		13	23	26	28	15	15	29	28	25	37	37	35	43	48	36	75	81	635	鳥

																								取	
山梨	6	15	13		17		18	25	26	32	31	32	37	47	52	46	49	46	51	65	61	81	77	827	山梨
合計	1,356	1,649	2,069		2,869		3,621	4,091	4,338	4,829	5,065	5,533	6,054	6,480	6,831	7,224	7,597	8,281	8,738	9,545	10,045	13,267	18,421	137,903	合計

出典：<https://anzeninfo.mhlw.go.jp/user/anzen/tok/anst00.htm>（職場のあんぜんサイト）

https://www.jisha.or.jp/international/topics/202211_04.htmlに戻る。