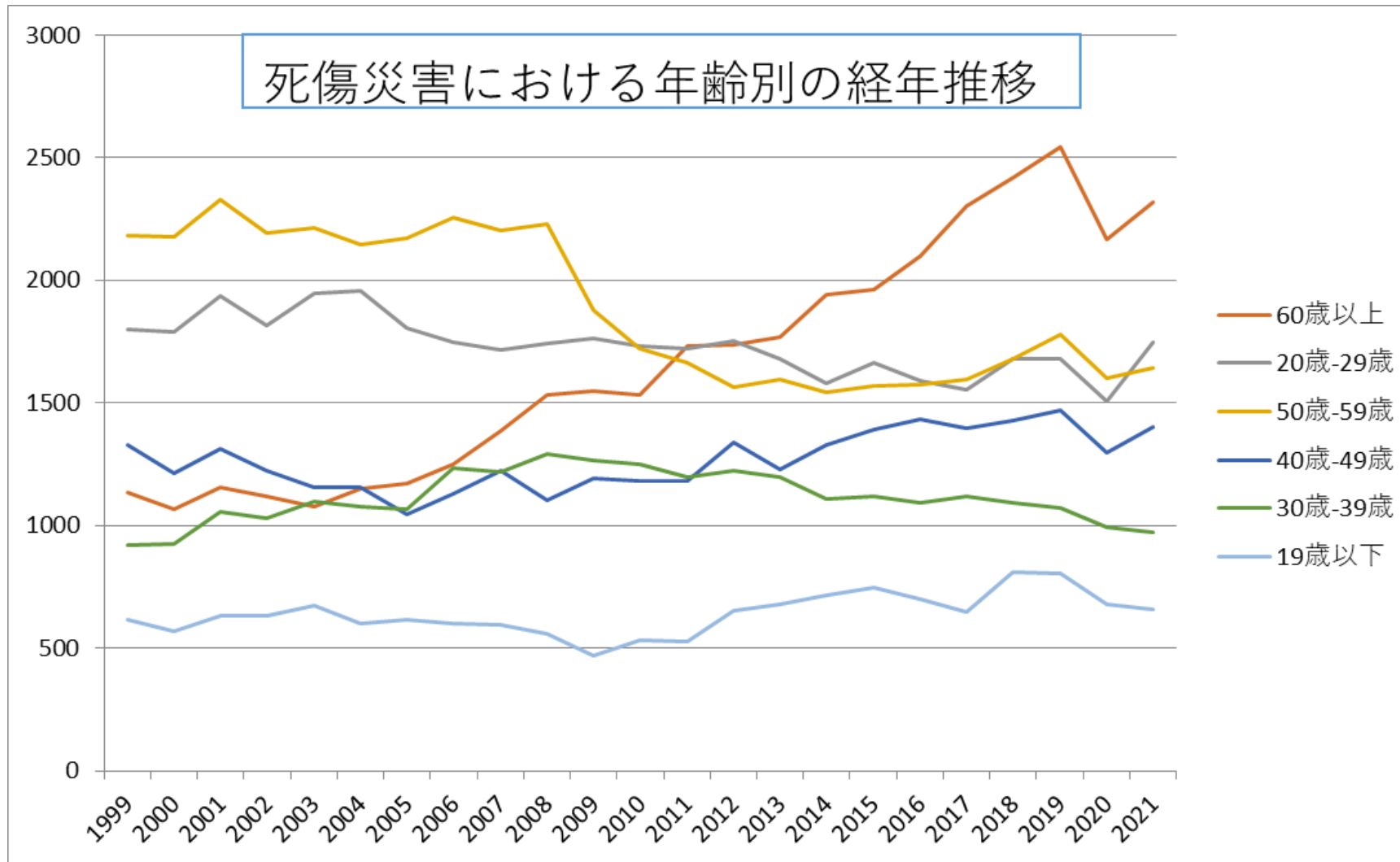
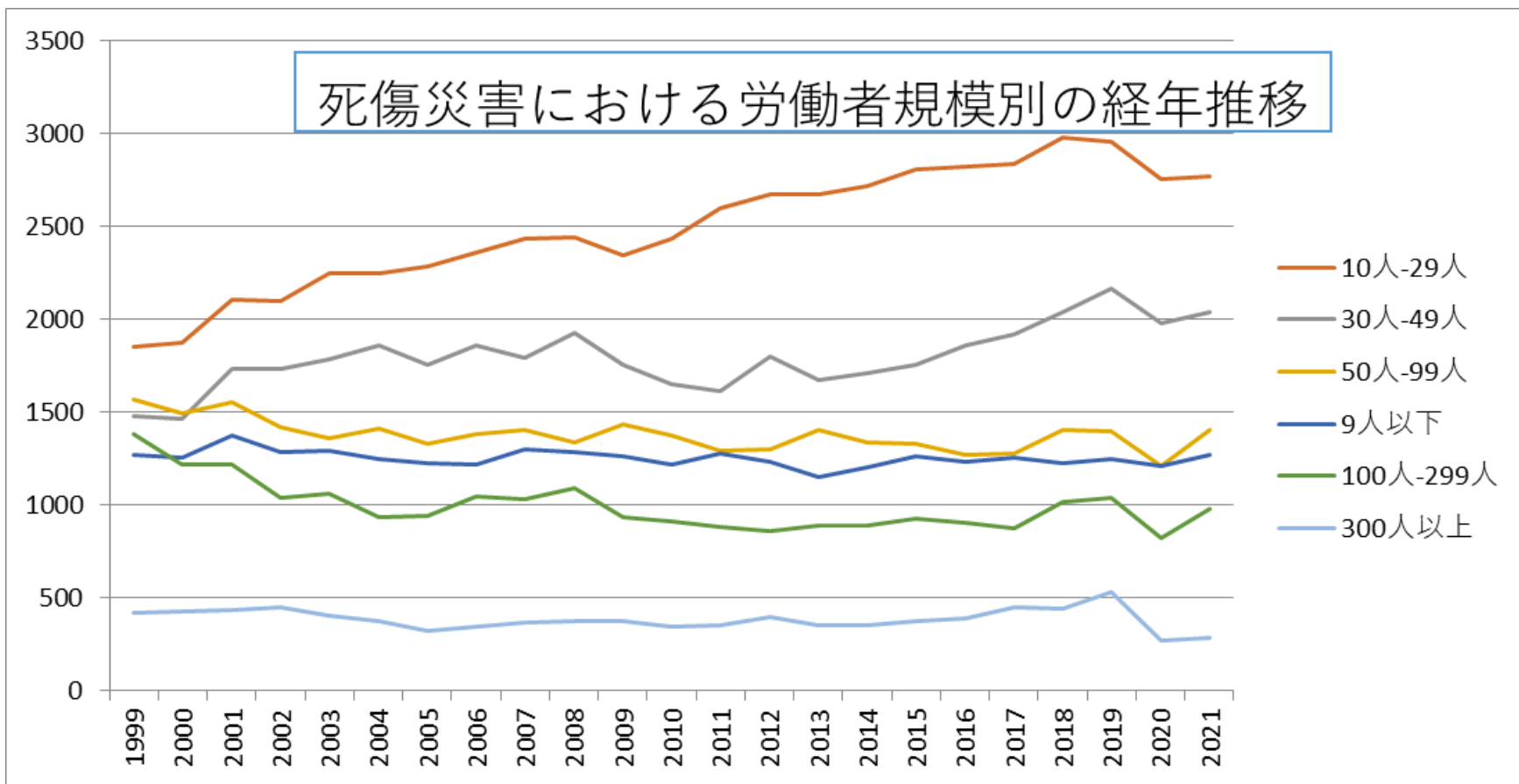


14接客娯楽業における死傷災害の年齢別、規模別、月別及び都道府県別の経年推移（1999-2021年）

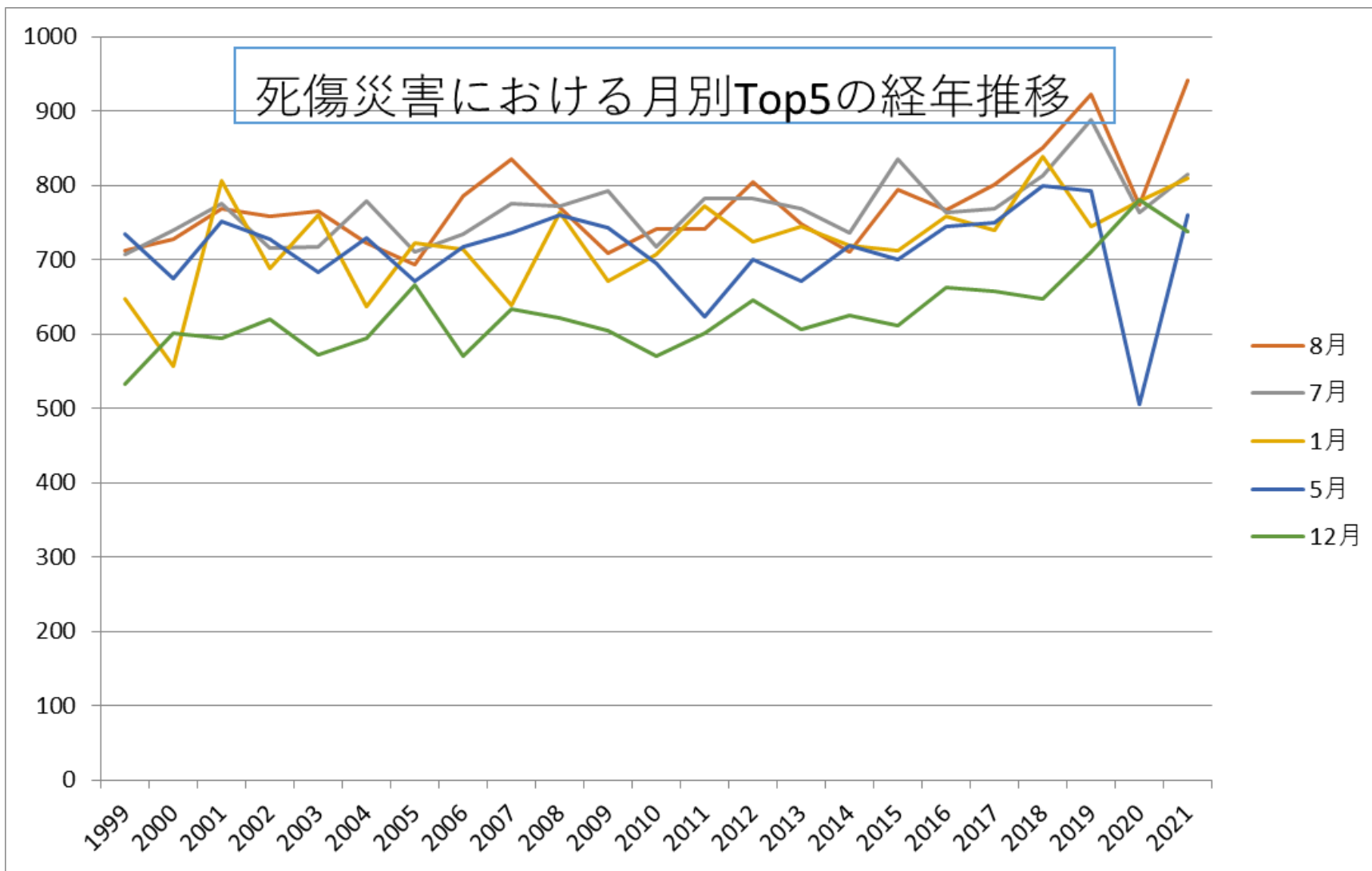
14接客娯楽業における死傷災害の年齢別の経年推移（1999-2021年）



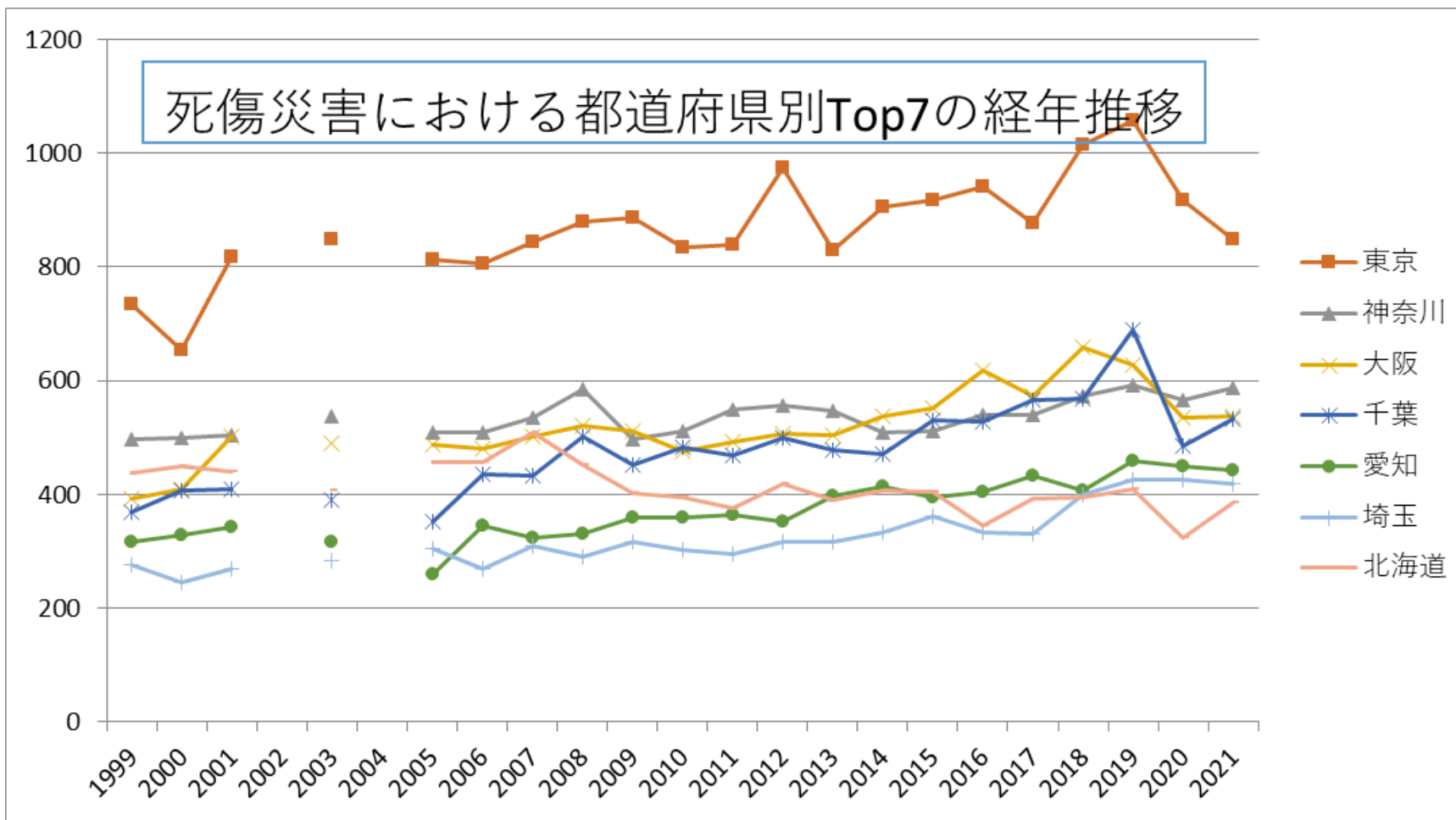
14接客娯楽業における死傷災害の労働者規模別の経年推移（1999-2021年）



14接客娯楽業における死傷災害の月別Top5の経年推移（1999-2021年）



14接客娯楽業における死傷災害の都道府県別Top7の経年推移（1999-2021年）



14接客娯楽業における死傷災害の年齢別の経年推移 (1999-2021年)

年齢	1999	2000	2001	2002	2003	2004	2005	2006	2007	2008	2009	2010	2011	2012	2013	2014	2015	2016	2017	2018	2019	2020	2021	total	年齢
60歳以上	1,136	1,068	1,155	1,121	1,077	1,148	1,171	1,250	1,386	1,532	1,549	1,530	1,734	1,736	1,767	1,943	1,963	2,101	2,305	2,417	2,545	2,169	2,320	38,123	60歳以上

20 歲- 29 歲	1,798	1,787	1,935	1,818	1,947	1,955	1,807	1,747	1,714	1,744	1,761	1,731	1,720	1,753	1,681	1,581	1,662	1,590	1,556	1,681	1,678	1,504	1,745	39,895	20 歲- 29 歲
50 歲- 59 歲	2,180	2,177	2,330	2,195	2,216	2,147	2,172	2,254	2,204	2,228	1,877	1,719	1,665	1,563	1,596	1,542	1,568	1,572	1,597	1,681	1,777	1,600	1,645	43,505	50 歲- 59 歲
40 歲- 49 歲	1,327	1,213	1,312	1,226	1,155	1,153	1,044	1,130	1,221	1,104	1,190	1,184	1,180	1,340	1,228	1,328	1,391	1,433	1,397	1,427	1,469	1,297	1,404	29,153	40 歲- 49 歲
30 歲- 39 歲	919	927	1,055	1,029	1,098	1,079	1,064	1,232	1,220	1,293	1,266	1,251	1,197	1,224	1,196	1,106	1,121	1,094	1,119	1,093	1,074	991	974	25,622	30 歲- 39 歲
19 歲 以 下	618	571	634	629	672	599	616	598	595	557	467	530	526	652	680	713	748	699	647	811	802	681	660	14,705	19 歲 以 下
合 計	7,978	7,743	8,421	8,018	8,165	8,081	7,874	8,211	8,340	8,458	8,110	7,945	8,022	8,268	8,148	8,213	8,453	8,489	8,621	9,110	9,345	8,242	8,748	191,003	合 計





3月	701	644	684	599	660	649	652	658	720	701	699	686	635	698	670	675	736	689	715	702	780	639	711	15,703	月
4月	666	630	705	658	662	659	607	619	662	688	690	631	584	674	654	651	680	676	679	744	739	470	710	15,138	4月
10月	672	636	738	630	697	672	625	692	621	696	657	658	670	625	712	624	665	702	742	749	743	690	672	15,588	10月
11月	618	597	606	703	643	623	600	674	646	612	616	570	645	599	614	669	673	634	657	649	674	679	670	14,671	11月
6月	660	679	742	680	710	725	676	701	750	742	689	674	670	712	696	690	727	727	730	763	812	673	646	16,274	6月
2月	657	602	612	611	635	639	606	657	600	699	616	656	629	645	613	730	630	645	670	692	732	734	642	14,952	2月
9月	669	654	639	627	657	652	644	687	720	632	624	638	669	659	650	661	689	721	710	862	806	755	633	15,658	9月
合計	7,978	7,743	8,421	8,018	8,165	8,081	7,874	8,211	8,340	8,458	8,110	7,945	8,022	8,268	8,148	8,213	8,453	8,489	8,621	9,110	9,345	8,242	8,748	191,003	合計

14接客娯楽業における死傷災害の都道府県別の経年推移（1999-2021年）

県	1999	2000	2001	2002	2003	2004	2005	2006	2007	2008	2009	2010	2011	2012	2013	2014	2015	2016	2017	2018	2019	2020	2021	total	県
東京	735	653	818		849		813	807	843	879	887	835	840	975	829	906	917	941	876	1,014	1,057	918	848	18,240	東京
神奈	496	499	504		538		510	508	536	584	498	511	549	557	546	509	512	539	539	573	591	565	587	11,251	神奈



川																									川
大阪	393	409	502		491		488	480	501	522	512	476	492	506	505	538	552	618	572	658	627	536	537	10,915	大阪
千葉	369	408	409		390		352	436	433	501	453	482	469	500	479	470	530	529	567	568	690	485	532	10,052	千葉
愛知	317	329	344		317		260	345	324	330	360	360	365	353	398	415	394	405	432	408	458	449	443	7,806	愛知
埼玉	276	245	270		284		306	269	309	291	316	303	296	316	317	334	363	334	332	401	426	427	418	6,833	埼玉
北海道	437	450	441		408		456	456	510	451	403	394	375	418	390	408	405	346	393	394	410	324	385	8,654	北海道
兵庫	347	385	356		354		334	363	379	339	338	300	326	296	336	354	327	314	366	392	382	347	365	7,300	兵庫
福岡	336	314	352		334		336	331	300	348	308	312	325	361	346	329	363	337	338	366	339	368	343	7,086	福岡
静岡	299	298	326		310		320	367	339	342	388	335	296	343	327	313	319	375	342	328	343	297	339	6,946	静岡
新潟	142	141	155		133		142	177	152	167	148	119	132	141	147	133	141	149	155	124	148	128	204	3,078	新潟
栃木	173	171	183		163		160	183	156	179	174	168	131	154	157	157	173	155	169	179	185	160	197	3,527	栃木

茨城	199	201	160		160		172	174	202	157	163	164	185	191	174	191	169	189	202	220	201	158	191	3,823	茨城
広島	159	146	178		151		133	148	149	146	156	149	143	154	163	152	160	153	156	155	188	156	181	3,276	広島
京都	144	155	153		186		169	198	177	165	167	178	215	194	175	169	206	176	187	223	194	171	179	3,781	京都
長野	139	147	188		188		147	178	150	177	134	144	130	151	150	174	169	170	171	166	178	140	169	3,360	長野
宮城	124	139	138		149		137	139	150	154	123	152	137	137	159	168	181	170	175	168	161	144	163	3,168	宮城
岐阜	182	163	180		157		175	156	208	169	149	169	176	161	193	157	170	153	154	167	140	153	162	3,494	岐阜
沖縄	67	84	87		69		78	97	117	99	82	103	90	120	111	117	101	108	116	126	145	132	153	2,202	沖縄
福島	164	145	142		124		150	133	120	164	138	135	118	115	155	126	119	135	125	158	142	119	151	2,878	福島
三重	189	138	199		158		163	170	163	167	173	156	168	140	143	149	159	146	159	191	171	146	150	3,398	三重
群馬	201	187	179		180		130	152	160	162	153	141	124	129	158	152	136	159	145	151	171	143	147	3,260	群馬
熊本	175	144	184		156		155	142	142	147	125	125	131	134	120	127	153	157	134	148	120	98	134	2,951	熊本



岩手	98	65	95		92		68	74	80	74	77	61	79	69	75	64	72	76	80	52	74	69	81	1,575	手
山形	62	68	80		74		56	72	65	66	67	57	71	68	84	67	68	76	62	63	85	63	71	1,445	山形
富山	59	62	62		63		65	58	49	64	69	67	63	65	53	59	56	48	79	79	68	58	67	1,313	富山
山梨	78	65	96		79		90	72	77	79	87	80	75	63	71	79	79	79	61	101	71	58	66	1,606	山梨
愛媛	88	78	89		97		84	93	69	78	83	64	86	80	53	64	67	61	67	66	73	56	64	1,560	愛媛
青森	73	64	71		60		83	54	71	81	73	80	63	64	66	68	50	55	69	67	70	68	60	1,410	青森
高知	82	71	72		70		59	73	83	59	73	62	68	62	66	69	78	61	61	56	65	51	60	1,401	高知
香川	81	73	80		68		70	74	58	61	79	59	62	61	49	56	55	62	68	62	78	67	59	1,382	香川
和歌山	101	76	90		78		69	68	70	77	63	69	69	64	71	72	69	70	71	70	75	74	55	1,521	和歌山
秋田	69	73	63		73		56	49	67	69	49	51	43	58	55	44	56	50	47	64	51	60	52	1,199	秋田
島根	54	47	58		46		47	50	47	49	37	35	48	37	37	31	43	31	37	41	39	34	50	898	島根

福井	52	58	50		44		58	43	42	58	40	35	56	59	53	44	49	55	58	65	59	53	46	1,077	福井
徳島	42	41	45		55		35	40	41	53	41	47	34	37	37	34	36	42	47	33	39	42	42	863	徳島
鳥取	32	30	40		31		33	37	28	31	34	47	54	26	38	31	32	34	39	33	26	33	33	722	鳥取
合計	7,978	7,743	8,421		8,165		7,874	8,211	8,340	8,458	8,110	7,945	8,022	8,268	8,148	8,213	8,453	8,489	8,621	9,110	9,345	8,242	8,748	174,904	合計

出典：<https://anzeninfo.mhlw.go.jp/user/anzen/tok/anst00.htm>（職場のあんぜんサイト）

[https://www.jisha.or.jp/international/topics/202211\\_04.html](https://www.jisha.or.jp/international/topics/202211_04.html)に戻る。