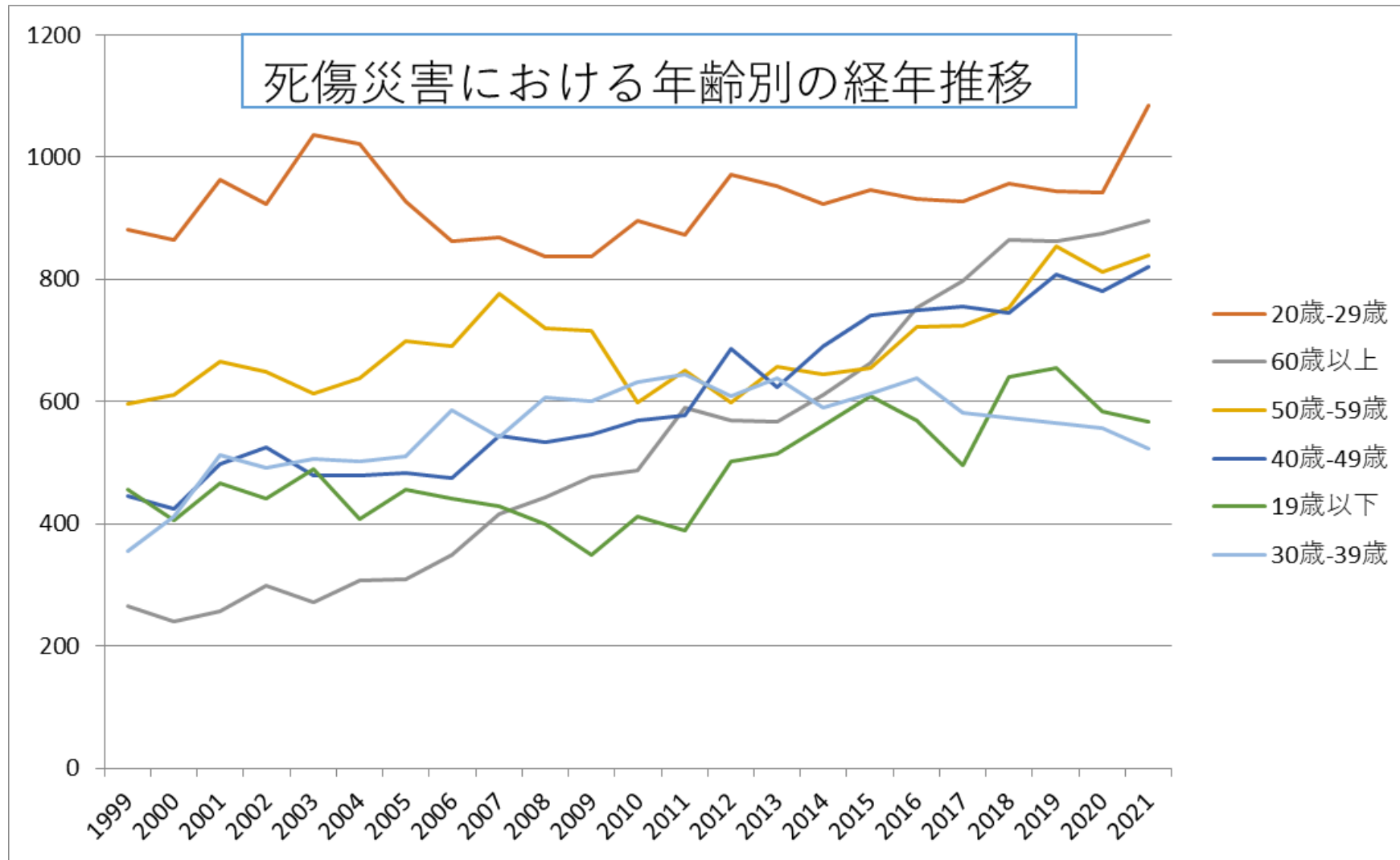
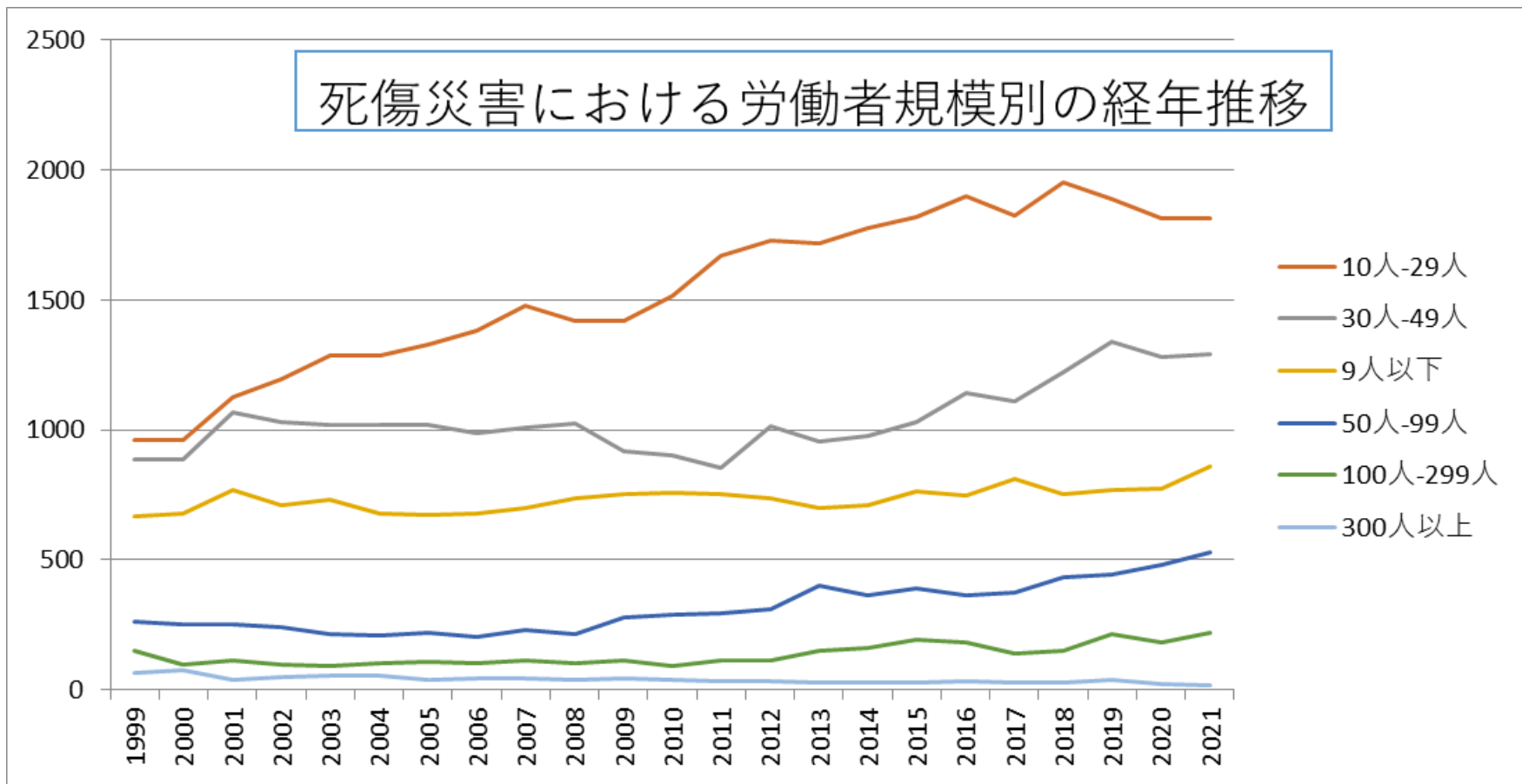


140201一般飲食店における死傷災害の年齢別、規模別、月別及び都道府県別の経年推移（1999-2021年）

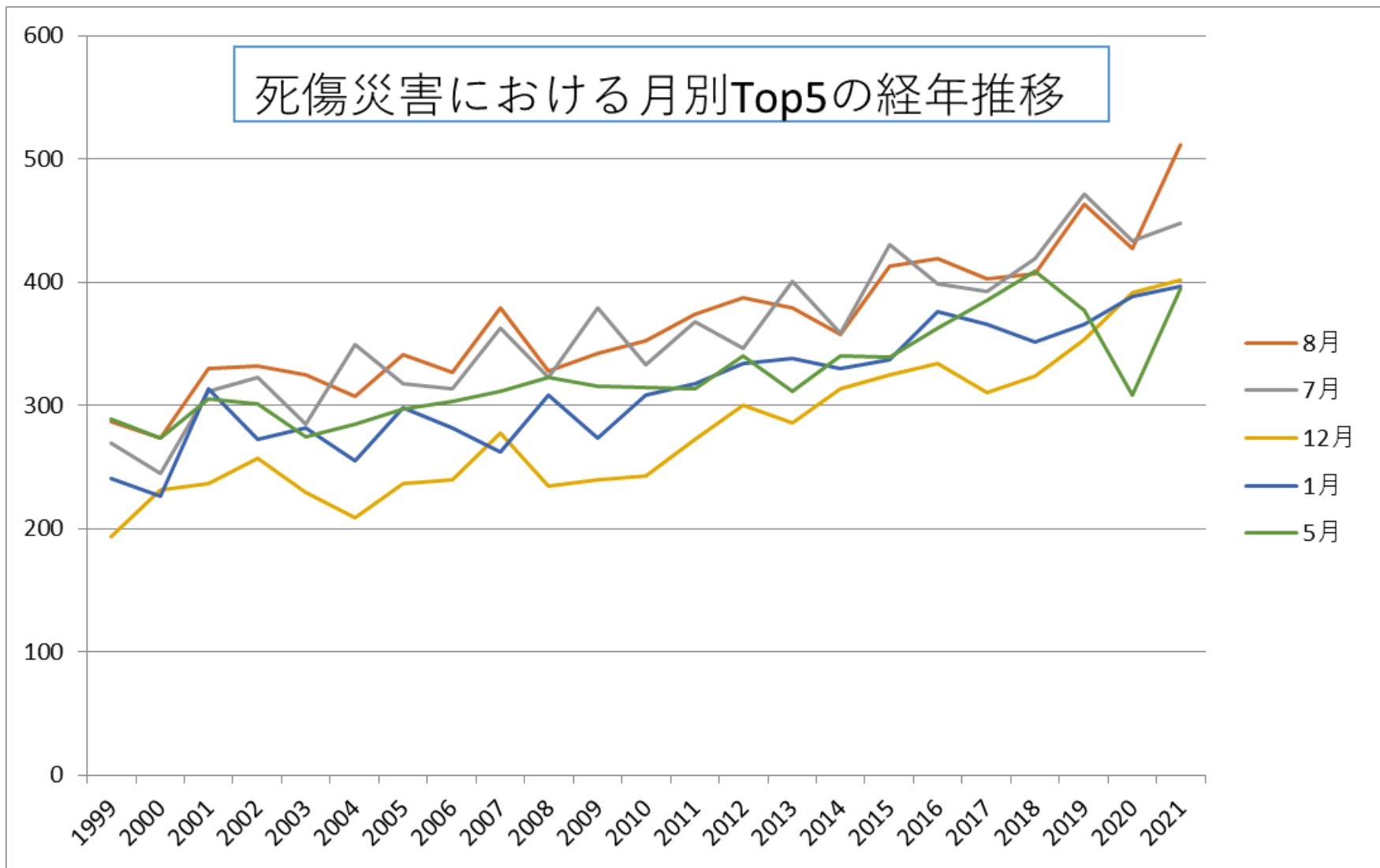
140201一般飲食店における死傷災害の年齢別の経年推移（1999-2021年）



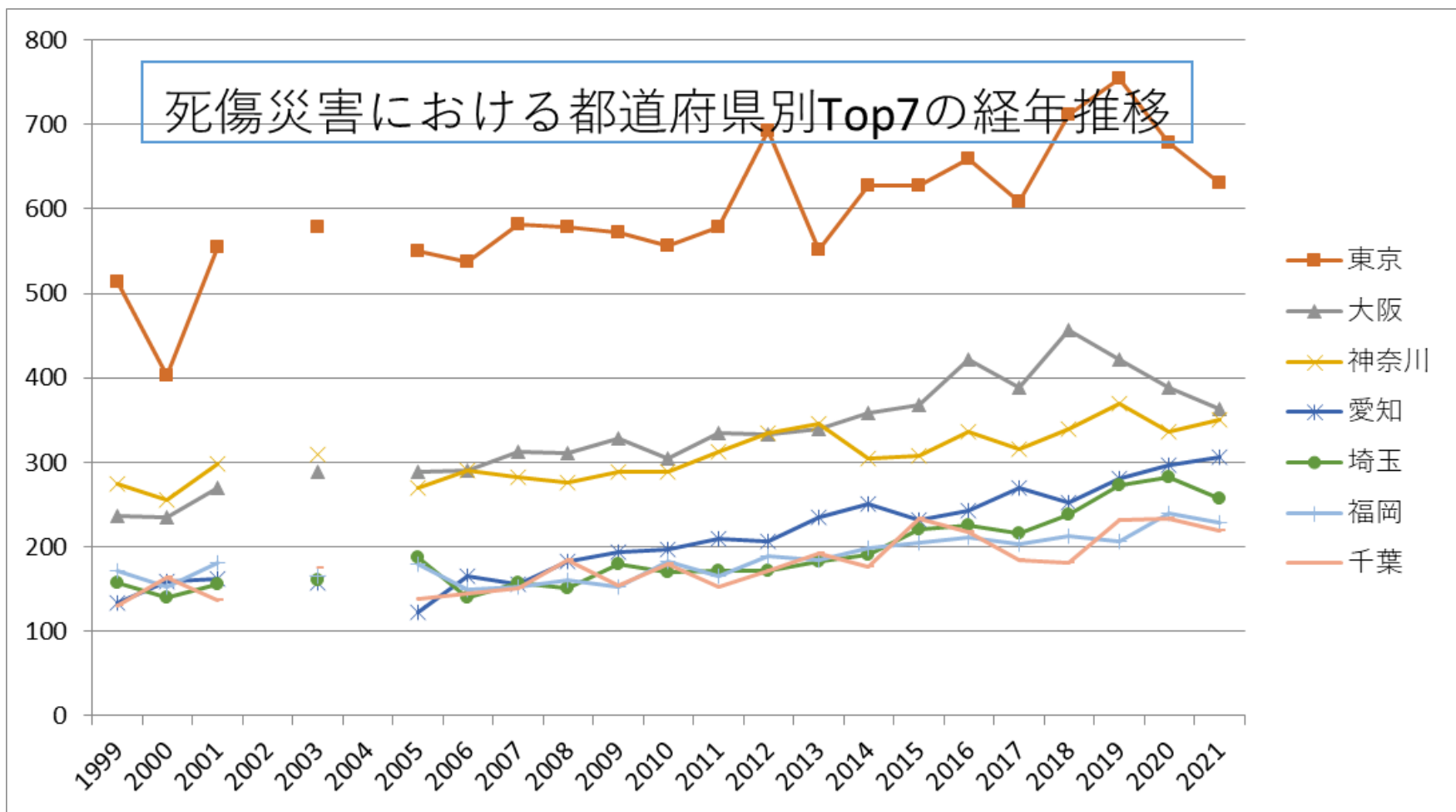
140201一般飲食店における死傷災害の労働者規模別の経年推移（1999-2021年）



140201一般飲食店における死傷災害の月別Top5の経年推移（1999-2021年）



140201一般飲食店における死傷災害の都道府県別Top7の経年推移（1999-2021年）



140201一般飲食店における死傷災害の年齢別の経年推移 (1999-2021年)

年齢	1999	2000	2001	2002	2003	2004	2005	2006	2007	2008	2009	2010	2011	2012	2013	2014	2015	2016	2017	2018	2019	2020	2021	total	年齢
20歳-29歳	881	864	964	924	1,036	1,021	928	863	868	837	837	895	873	972	952	923	947	932	928	957	945	943	1,084	21,374	20歳-29歳

60歲以上	265	239	257	299	272	308	310	349	417	444	477	488	590	568	567	610	664	754	798	864	862	875	896	12,173	60歲以上
50歲-59歲	596	610	665	649	613	639	699	690	777	720	716	598	651	598	657	645	656	722	724	753	855	812	840	15,885	50歲-59歲
40歲-49歲	446	424	498	524	479	479	484	474	543	534	547	568	577	687	623	691	740	750	756	746	807	780	820	13,977	40歲-49歲
19歲以下	455	406	467	441	490	408	456	441	429	399	348	411	388	502	515	560	608	568	496	641	656	583	566	11,234	19歲以下
30歲-39歲	355	412	513	491	506	502	510	586	542	606	601	631	644	608	639	589	614	638	582	573	564	556	522	12,784	30歲-39歲
合計	2,998	2,955	3,364	3,328	3,396	3,357	3,387	3,403	3,576	3,540	3,526	3,591	3,723	3,935	3,953	4,018	4,229	4,364	4,284	4,534	4,689	4,549	4,728	87,427	合計



人- 299 人	150	99	113	95	92	101	110	105	111	104	113	94	114	113	150	162	195	180	142	152	215	180	218	3,108	人- 299 人
300 人 以 上	67	76	38	51	52	56	38	46	44	40	43	37	35	32	26	29	29	34	26	26	36	20	18	899	300 人 以 上
合 計	2,998	2,955	3,364	3,328	3,396	3,357	3,387	3,403	3,576	3,540	3,526	3,591	3,723	3,935	3,953	4,018	4,229	4,364	4,284	4,534	4,689	4,549	4,728	87,427	合 計

140201一般飲食店における死傷災害の月別の経年推移（1999-2021年）

月	1999	2000	2001	2002	2003	2004	2005	2006	2007	2008	2009	2010	2011	2012	2013	2014	2015	2016	2017	2018	2019	2020	2021	total	月
8月	287	274	330	332	325	307	341	327	379	328	342	353	374	387	379	358	413	419	403	407	463	427	511	8,466	8 月
7月	269	245	312	323	285	349	318	314	363	323	379	333	368	346	401	359	430	399	393	419	472	434	448	8,282	7 月
12 月	194	232	237	257	229	209	237	240	278	235	240	243	273	300	286	314	325	334	310	324	354	391	402	6,444	12 月
1月	241	226	314	273	282	255	298	282	262	308	274	308	318	334	338	330	337	376	366	351	366	388	397	7,224	1 月
5月	289	274	305	301	275	285	297	303	312	323	316	315	314	340	312	340	339	363	385	409	377	308	395	7,477	5 月







新潟	41	45	48		37		42	50	63	59	50	43	46	43	56	61	57	61	71	59	61	51	96	1,140	新潟
京都	59	77	67		96		78	92	94	94	90	94	112	109	96	92	107	102	110	115	103	96	93	1,976	京都
宮城	51	50	48		61		60	48	68	60	50	58	64	70	84	86	90	97	95	81	73	76	93	1,463	宮城
茨城	60	71	47		61		76	86	92	70	53	60	81	82	89	92	81	75	80	78	83	72	91	1,580	茨城
岐阜	29	23	36		35		43	36	44	33	33	43	49	63	67	49	63	64	72	74	56	57	78	1,047	岐阜
栃木	32	26	40		36		37	67	46	58	49	46	42	50	54	58	51	57	47	66	73	60	73	1,068	栃木
岡山	27	30	40		49		40	33	41	39	45	39	44	48	60	33	40	44	63	77	55	57	69	973	岡山
熊本	43	38	48		35		46	41	40	49	34	40	44	50	45	57	62	70	59	59	55	56	68	1,039	熊本
沖縄	16	21	19		18		29	34	48	32	26	31	33	46	41	40	30	32	38	31	52	49	63	729	沖縄
三重	38	34	48		31		55	66	60	49	60	51	64	55	48	56	67	65	65	74	63	64	60	1,173	三重
宮崎	24	26	28		29		21	24	35	28	37	32	24	23	27	32	37	36	34	44	49	46	59	695	宮崎



岩手	17	11	28		22		12	29	25	24	25	16	27	25	29	33	30	25	24	22	32	27	38	521	手
愛媛	26	27	34		26		32	40	24	21	35	30	38	37	27	27	41	31	38	35	42	33	37	681	愛媛
富山	13	17	23		22		22	15	9	24	21	19	16	31	19	22	28	20	29	29	23	23	37	462	富山
長崎	21	23	29		22		27	40	31	26	32	36	29	32	32	27	36	37	41	31	32	46	36	666	長崎
石川	20	22	24		19		16	16	29	35	30	25	28	32	32	22	32	28	35	48	39	37	36	605	石川
青森	28	26	22		19		26	21	21	24	30	16	16	16	16	20	12	22	19	24	25	35	29	467	青森
徳島	5	8	6		12		16	7	9	16	14	19	14	14	16	11	20	21	19	20	21	23	29	320	徳島
高知	23	30	23		18		26	24	34	18	33	18	37	33	31	28	31	27	20	30	24	24	28	560	高知
山形	20	11	18		16		9	18	21	15	20	24	29	23	21	22	23	30	28	21	40	26	26	461	山形
和歌山	20	16	11		23		32	24	23	23	19	26	25	22	32	32	28	30	24	29	24	33	25	521	和歌山
島根	16	16	17		9		17	10	12	12	10	11	17	15	17	13	16	15	13	13	10	15	25	299	島

																									根
秋田	21	16	15		21		18	13	20	17	16	22	19	24	24	11	25	19	19	20	20	19	24	403	秋田
山梨	17	15	23		20		25	11	11	15	18	25	20	18	22	26	20	24	20	33	32	20	21	436	山梨
福井	15	12	13		15		22	14	13	19	10	10	14	22	19	15	17	18	21	30	30	26	16	371	福井
鳥取	8	4	21		11		10	9	6	14	11	15	20	8	19	9	12	10	16	9	11	14	13	250	鳥取
合計	2,998	2,955	3,364		3,396		3,387	3,403	3,576	3,540	3,526	3,591	3,723	3,935	3,953	4,018	4,229	4,364	4,284	4,534	4,689	4,549	4,728	80,742	合計

出典：<https://anzeninfo.mhlw.go.jp/user/anzen/tok/anst00.htm>（職場のあんぜんサイト）

[https://www.jisha.or.jp/international/topics/202211\\_04.html](https://www.jisha.or.jp/international/topics/202211_04.html)に戻る。