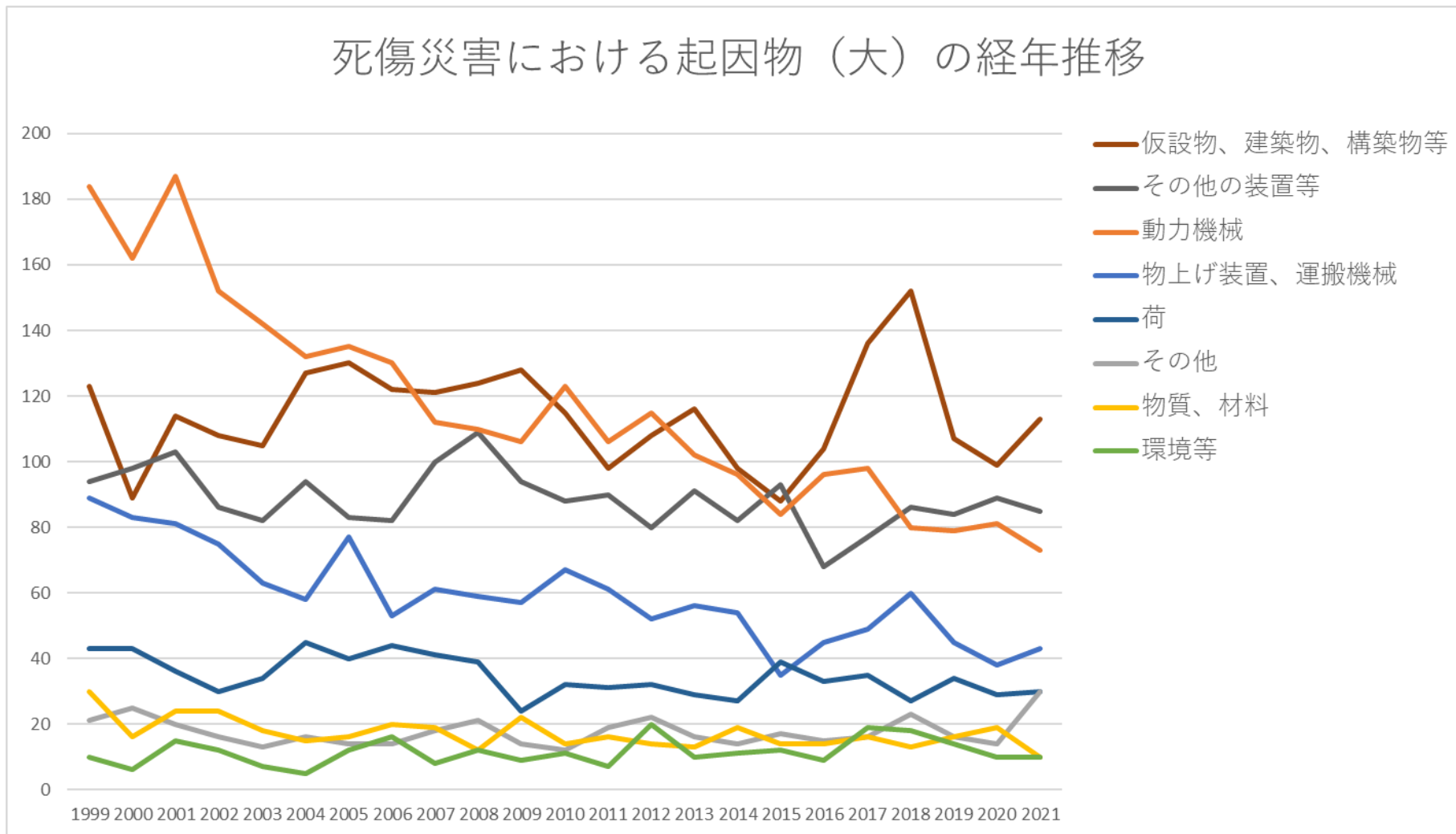


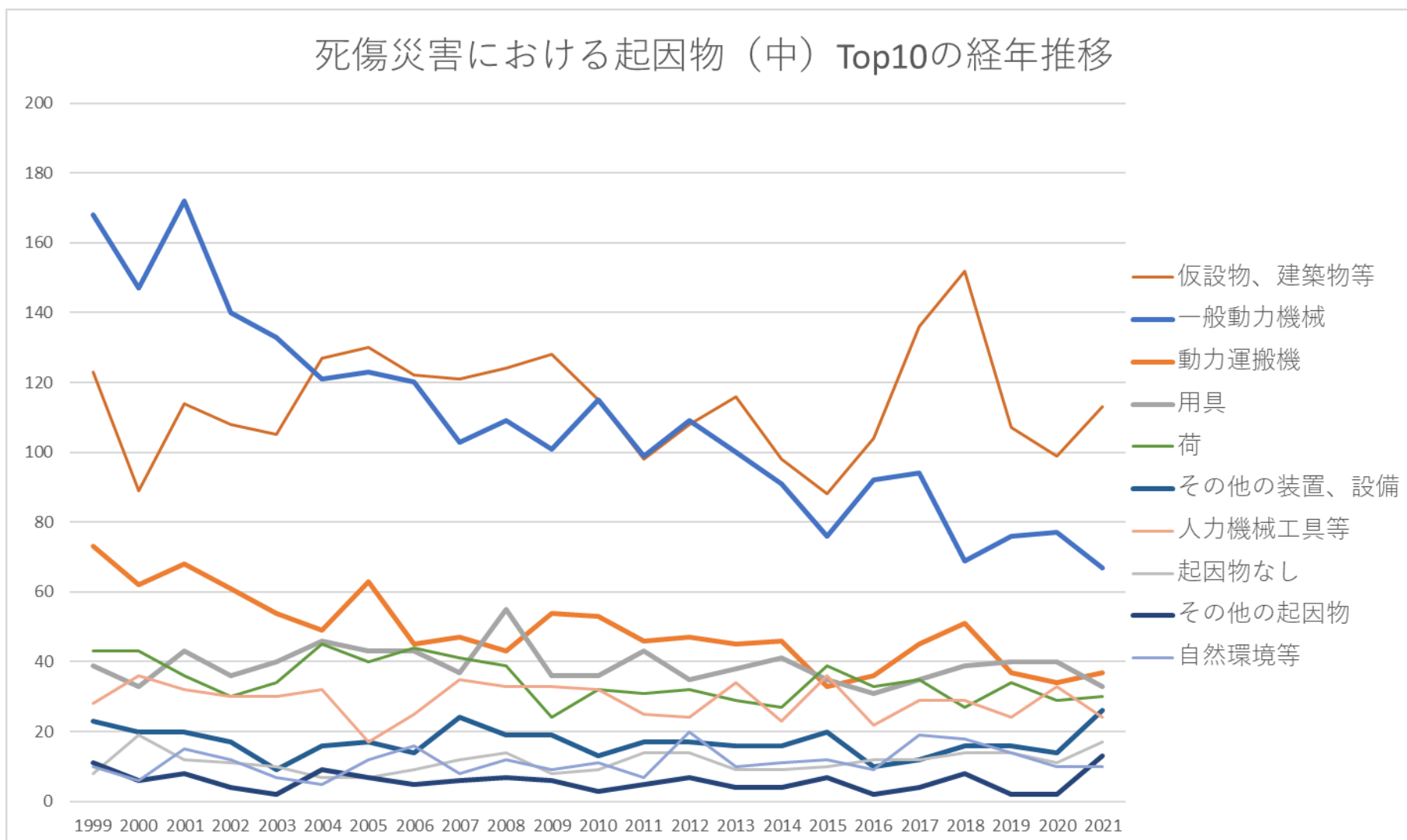
010103農業保存食料品製造業における死傷災害の起因物及び事故の型の経年推移（1999-2021年）

010103農業保存食料品製造業における死傷災害の起因物（大）の経年推移（1999-2021年）



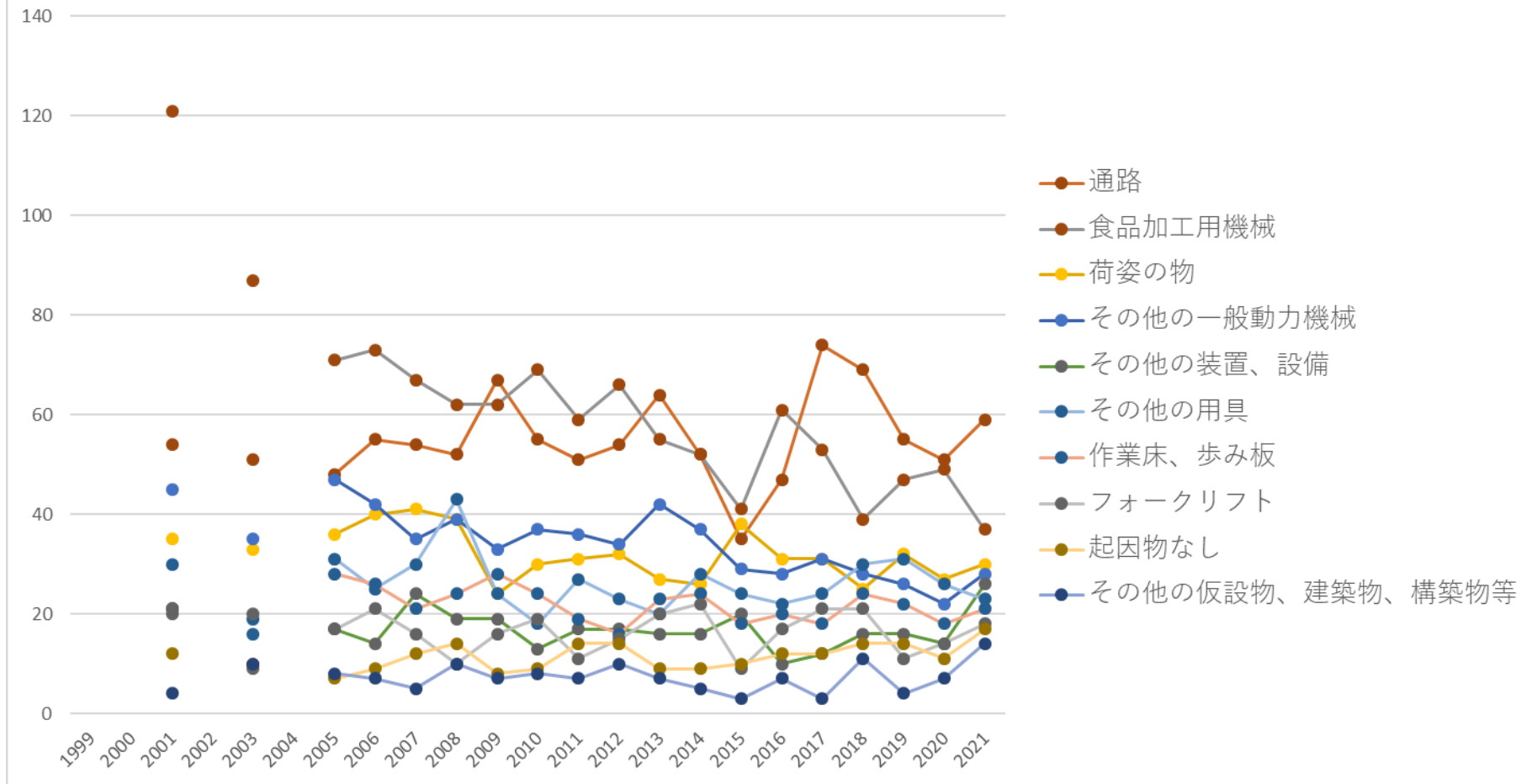
010103農業保存食料品製造業における死傷災害の起因物（中）の経年推移（1999-2021年）

死傷災害における起因物（中）Top10の経年推移



010103農業保存食料品製造業における死傷災害の起因物（小）の経年推移（1999-2021年）

死傷災害における起因物（小）Top10の経年推移



010103農業保存食料品製造業における死傷災害の事故の型の経年推移（1999-2021年）

仮設 物、建 築物、 構築物 等	123	89	114	108	105	127	130	122	121	124	128	115	98	108	116	98	88	104	136	152	107	99	113	2,625	仮設 物、建 築物、 構築物 等
その他 の装置 等	94	98	103	86	82	94	83	82	100	109	94	88	90	80	91	82	93	68	77	86	84	89	85	2,038	その他 の装置 等
動力機 械	184	162	187	152	142	132	135	130	112	110	106	123	106	115	102	96	84	96	98	80	79	81	73	2,685	動力機 械
物上げ 装置、 運搬機 械	89	83	81	75	63	58	77	53	61	59	57	67	61	52	56	54	35	45	49	60	45	38	43	1,361	物上げ 装置、 運搬機 械
荷	43	43	36	30	34	45	40	44	41	39	24	32	31	32	29	27	39	33	35	27	34	29	30	797	荷
その他	21	25	20	16	13	16	14	14	18	21	14	12	19	22	16	14	17	15	16	23	16	14	30	406	その他
物質、 材料	30	16	24	24	18	15	16	20	19	12	22	14	16	14	13	19	14	14	16	13	16	19	10	394	物質、 材料
環境等	10	6	15	12	7	5	12	16	8	12	9	11	7	20	10	11	12	9	19	18	14	10	10	263	環境等
合計	594	522	580	503	464	492	507	481	480	486	454	462	428	443	433	401	382	384	446	459	395	379	394	10,569	合計

010103農業保存食料品製造業における死傷災害の起因物（中）の経年推移（1999-2021年）

起因物 （中）	1999	2000	2001	2002	2003	2004	2005	2006	2007	2008	2009	2010	2011	2012	2013	2014	2015	2016	2017	2018	2019	2020	2021	total	起因物 （中）
仮設 物、建 築物等	123	89	114	108	105	127	130	122	121	124	128	115	98	108	116	98	88	104	136	152	107	99	113	2,625	仮設 物、建 築物等
一般動 力機械	168	147	172	140	133	121	123	120	103	109	101	115	99	109	100	91	76	92	94	69	76	77	67	2,502	一般動 力機械
動力運 搬機	73	62	68	61	54	49	63	45	47	43	54	53	46	47	45	46	33	36	45	51	37	34	37	1,129	動力運 搬機
用具	39	33	43	36	40	46	43	43	37	55	36	36	43	35	38	41	35	31	35	39	40	40	33	897	用具
荷	43	43	36	30	34	45	40	44	41	39	24	32	31	32	29	27	39	33	35	27	34	29	30	797	荷
その他 の装 置、設 備	23	20	20	17	9	16	17	14	24	19	19	13	17	17	16	16	20	10	12	16	16	14	26	391	その他 の装 置、設 備
人力機 械工具 等	28	36	32	30	30	32	17	25	35	33	33	32	25	24	34	23	36	22	29	29	24	33	24	666	人力機 械工具 等
起因物 なし	8	19	12	11	10	7	7	9	12	14	8	9	14	14	9	9	10	12	12	14	14	11	17	262	起因物 なし

その他の起因物	11	6	8	4	2	9	7	5	6	7	6	3	5	7	4	4	7	2	4	8	2	2	13	132	その他の起因物
自然環境等	10	6	15	12	7	5	12	16	8	12	9	11	7	20	10	11	12	9	19	18	14	10	10	263	自然環境等
材料	23	13	17	20	12	10	9	17	13	10	15	11	12	10	9	14	10	9	7	10	10	11	6	278	材料
動力クレーン等	3	4	5	6	5	7	7	3	5	1	2	3	4	1	2	6	1	2		6	3	3	5	84	動力クレーン等
動力伝導機構	6	9	13	10	6	7	9	9	5		3	7	7	4		5	6	4	4	9	2	2	4	131	動力伝導機構
危険物、有害物等	7	3	7	4	6	5	7	3	6	2	7	3	4	4	4	5	4	5	9	3	6	8	4	116	危険物、有害物等
木材加工用機械		2		1	2		1				1				1		1					1	2	12	木材加工用機械
乗物	13	17	8	8	4	2	7	5	9	15	1	11	11	4	9	2	1	7	4	3	5	1	1	148	乗物
炉、釜等	3	6	4	2	1		4		1	1	3	6	3	3	1	2	2	3				2	1	48	炉、釜等
電気設			1	1						1			1	1	1			2	1	2			1	12	電気設

備																								備		
金属加工用機械	9	4	1		1	4		1	4		1	1		2	1		1			1		1		32	金属加工用機械	
压力容器	1	1	2		2		2		3		3	1	1		1						2	2		21	压力容器	
分類不能	2			1	1									1	3	1		1		1		1		12	分類不能	
建設機械等				1			2				1										1			5	建設機械等	
原動機	1		1																	1				3	原動機	
化学設備		2																						2	化学設備	
溶接装置			1																					1	溶接装置	
車両系木材伐出機械等																										車両系木材伐出機械等
合計	594	522	580	503	464	492	507	481	480	486	454	462	428	443	433	401	382	384	446	459	395	379	394	10,569	合計	

010103農業保存食料品製造業における死傷災害の起因物（小）の経年推移（1999-2021年）

起因物 （小）	1999	2000	2001	2002	2003	2004	2005	2006	2007	2008	2009	2010	2011	2012	2013	2014	2015	2016	2017	2018	2019	2020	2021	total	起因物 （小）
通路			54		51		48	55	54	52	67	55	51	54	64	52	35	47	74	69	55	51	59	1,047	通路
食品加工用機械			121		87		71	73	67	62	62	69	59	66	55	52	41	61	53	39	47	49	37	1,171	食品加工用機械
荷姿の物			35		33		36	40	41	39	24	30	31	32	27	26	38	31	31	25	32	27	30	608	荷姿の物
その他の一般動力機械			45		35		47	42	35	39	33	37	36	34	42	37	29	28	31	28	26	22	28	654	その他の一般動力機械
その他の装置、設備			20		9		17	14	24	19	19	13	17	17	16	16	20	10	12	16	16	14	26	315	その他の装置、設備
その他の用具			21		19		31	25	30	43	24	18	27	23	20	28	24	22	24	30	31	26	23	489	その他の用具
作業床、歩			30		16		28	26	21	24	28	24	19	16	23	24	18	20	18	24	22	18	21	420	作業床、歩

盤				1																1	1	3	盤	
チェンソー				1																	1	2	チェンソー	
有害物			3	1		1	3	1	2	1	2	1	1	2	1	1	2		2	5		29	有害物	
機械装置			1	1		4	4				2			2	1	1	2	4	2	2	2		28	機械装置
開口部			2	2		3	1	1	1				1	2		1	3	3	2	1	1		24	開口部
木材、竹材			1	2			1	1		1	1	4	1	2				1	2	2	2		21	木材、竹材
地山、岩石						1	3	1	1		3	1	1	1		1	1	1					15	地山、岩石
水				2			3	1	1		1	1	1	2	1					1	1		15	水
圧力容器			1	1		1		3		3										1	1		11	圧力容器
遠心機械						1	1	1		1		1	2							2			9	遠心機械
玉掛用具			2			1	1					1	1			1	1		1				9	玉掛用具
分類不能				1									1	3	1		1		1		1		9	分類不能

その他の木材加工用機械						1					1											3	その他の木材加工用機械		
移動式クレーン			1		1						1												3	移動式クレーン	
その他の動力クレーン等					1		1																3	その他の動力クレーン等	
その他の乗物									2			1												3	その他の乗物
その他の圧力容器					1																		1	3	その他の圧力容器
引火性の物												1		1									1	3	引火性の物
原動機			1																				1	2	原動機
整地・運搬・																							1	2	整地・運搬・

積み込み用機械																							積み込み用機械	
印刷用機械								1														2	印刷用機械	
帯のこ盤																						1	帯のこ盤	
掘削用機械							1															1	掘削用機械	
その他の建設機械等									1													1	その他の建設機械等	
ボール盤、フライス盤									1													1	ボール盤、フライス盤	
プレス機械																					1	1	プレス機械	
ゴンドラ											1											1	ゴンドラ	
鉄道車両																						1	1	鉄道車両

キャリア																								キャリア	
不整地 運搬車																									不整地 運搬車
化学設 備																									化学設 備
ガス溶 接装置																									ガス溶 接装置
その他 の溶接 装置																									その他 の溶接 装置
支保工																									支保工
可燃性 のガス																									可燃性 のガス
放射線																									放射線
合計			580		464		507	481	480	486	454	462	428	443	433	401	382	384	446	459	395	379	394	8,458	合計

010103農業保存食料品製造業における死傷災害の事故の型の経年推移（1999-2021年）

事故の 型	1999	2000	2001	2002	2003	2004	2005	2006	2007	2008	2009	2010	2011	2012	2013	2014	2015	2016	2017	2018	2019	2020	2021	total	事故 の型
転倒	104	90	117	100	107	120	110	121	116	124	124	116	101	112	113	112	92	112	131	140	123	99	119	2,603	転倒

激突され	15	14	24	7	17	14	20	11	16	17	10	13	12	17	17	17	16	11	14	15	14	14	17	342	激突され
高温・低温物との接触	21	22	24	21	18	22	17	16	14	14	18	20	22	24	15	20	15	14	16	12	19	15	13	412	高温・低温物との接触
その他	3	1	4	1		2	1	4	3	2	2	2		2	1	2	1		3	2			11	47	その他
崩壊・倒壊	8	5	5	5	6	8	5	7	5	7	4	6	4	8	6	6	3	4	1	6	5	4	4	122	崩壊・倒壊
交通事故（道路）	16	14	9	10	4	1	7	5	6	15	3	8	12	6	9	2	5	7	4	4	4	2	2	155	交通事故（道路）
有害物との接触	2	1	4	3	3	3	4	4	5	1	5	3	3	3	3	2	4	3	3	1	3	7	2	72	有害物との接触
火災		1										1											1	3	火災

踏抜き	2		2		1			1	1		1	1				1		1	1	1		1		14	踏抜き
感電			2	1		1								1			1		1					7	感電
破裂		2			1		1			3														7	破裂
分類不能										1					2							2		5	分類不能
交通事故（その他）		1	2												1									4	交通事故（その他）
爆発								1													1			2	爆発
おぼれ											1													1	おぼれ
合計	594	522	580	503	464	492	507	481	480	486	454	462	428	443	433	401	382	384	446	459	395	379	394	10,569	合計

出典：<https://anzeninfo.mhlw.go.jp/user/anzen/tok/anst00.htm>（職場のあんぜんサイト）

https://www.jisha.or.jp/international/topics/202211_03.htmlに戻る。