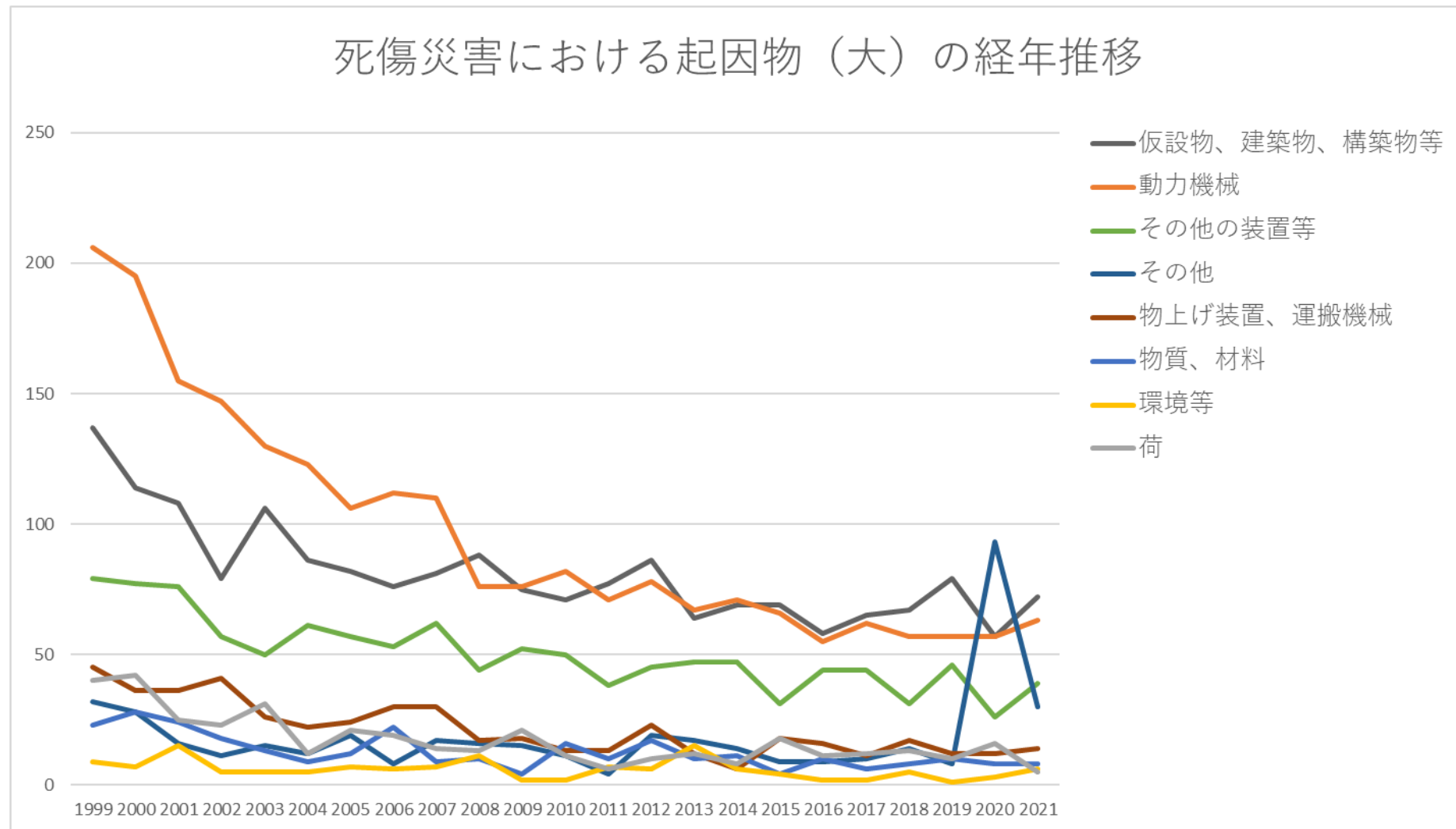


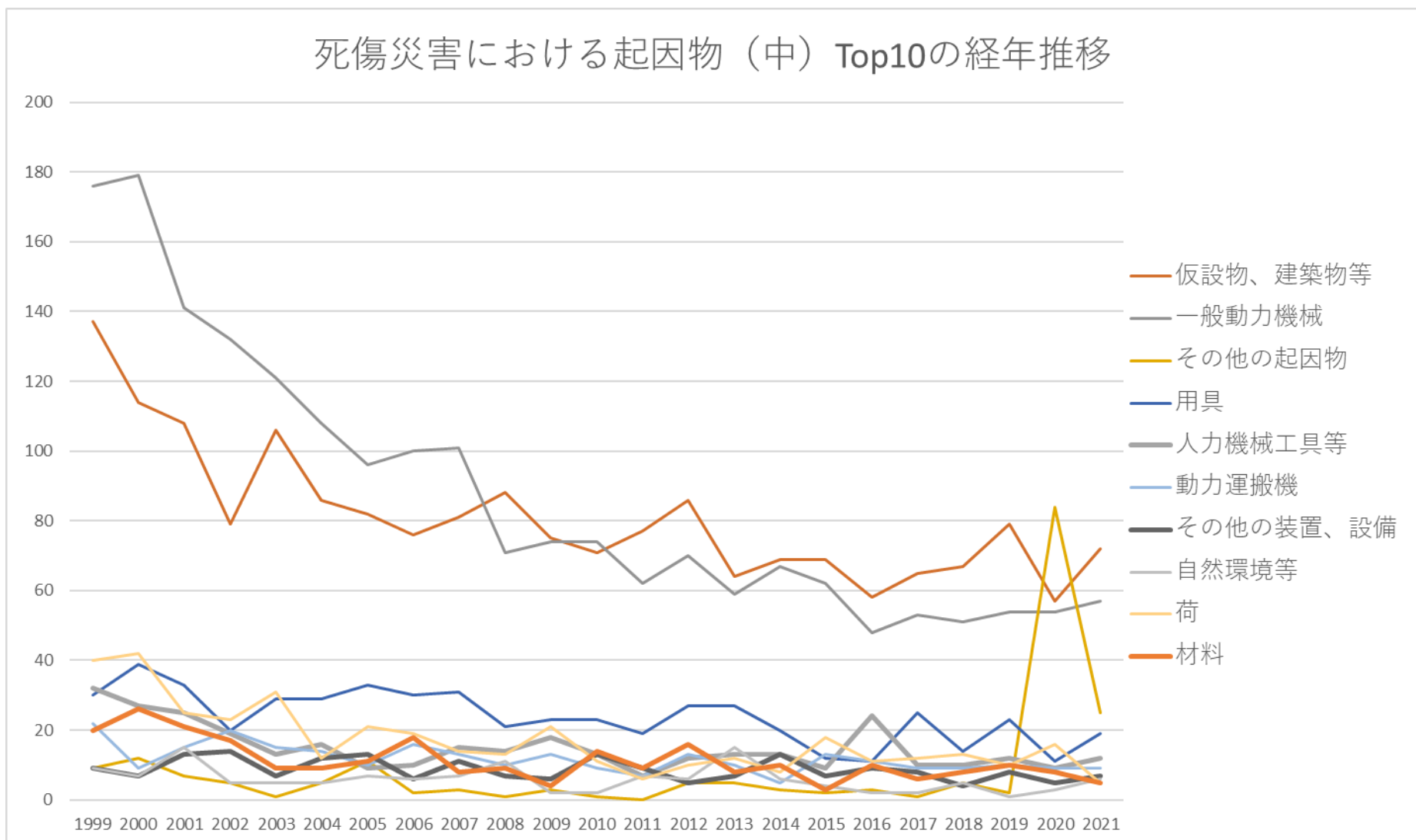
0103繊維製品製造業における死傷災害の起因物及び事故の型の経年推移（1999-2021年）

0103繊維製品製造業における死傷災害の起因物（大）の経年推移（1999-2021年）



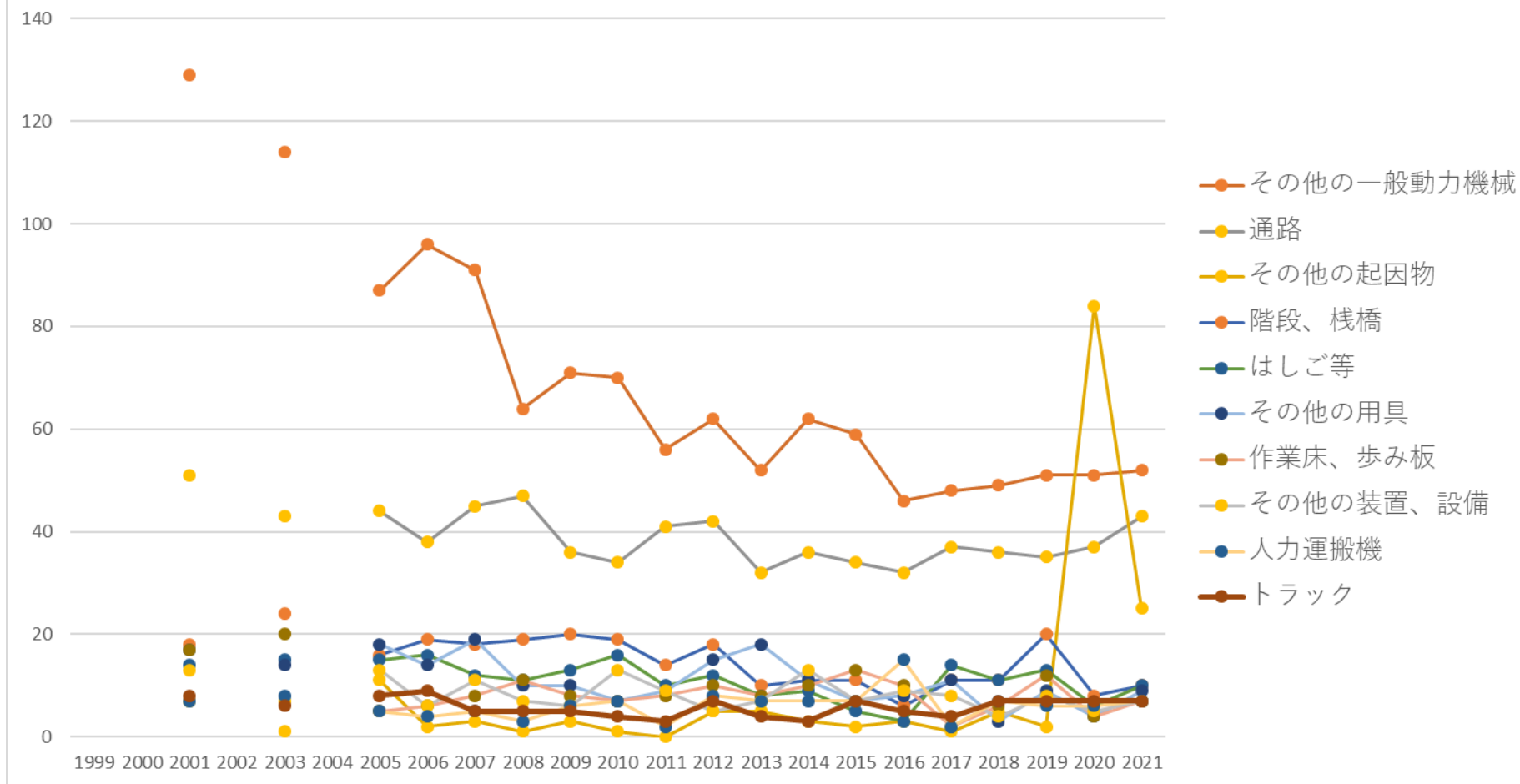
0103繊維製品製造業における死傷災害の起因物（中）の経年推移（1999-2021年）

死傷災害における起因物（中）Top10の経年推移



0103繊維製品製造業における死傷災害の起因物（小）の経年推移（1999-2021年）

死傷災害における起因物（小） Top10の経年推移



0103繊維製品製造業における死傷災害の事故の型の経年推移（1999-2021年）

仮設 物、建 築物、 構築物 等	137	114	108	79	106	86	82	76	81	88	75	71	77	86	64	69	69	58	65	67	79	57	72	1,866	仮設 物、建 築物、 構築物 等
動力機 械	206	195	155	147	130	123	106	112	110	76	76	82	71	78	67	71	66	55	62	57	57	57	63	2,222	動力機 械
その他 の装置 等	79	77	76	57	50	61	57	53	62	44	52	50	38	45	47	47	31	44	44	31	46	26	39	1,156	その他 の装置 等
その他	32	28	16	11	15	12	19	8	17	16	15	11	4	19	17	14	9	9	10	14	8	93	30	427	その他
物上げ 装置、 運搬機 械	45	36	36	41	26	22	24	30	30	17	18	13	13	23	12	6	18	16	11	17	12	12	14	492	物上げ 装置、 運搬機 械
物質、 材料	23	28	24	18	13	9	12	22	9	10	4	16	10	17	10	11	4	10	6	8	10	8	8	290	物質、 材料
環境等	9	7	15	5	5	5	7	6	7	11	2	2	7	6	15	6	4	2	2	5	1	3	6	138	環境等
荷	40	42	25	23	31	12	21	19	14	13	21	11	6	10	12	8	18	11	12	13	10	16	5	393	荷
合計	571	527	455	381	376	330	328	326	330	275	263	256	226	284	244	232	219	205	212	212	223	272	237	6,984	合計

0103繊維製品製造業における死傷災害の起因物（中）の経年推移（1999-2021年）

起因物 （中）	1999	2000	2001	2002	2003	2004	2005	2006	2007	2008	2009	2010	2011	2012	2013	2014	2015	2016	2017	2018	2019	2020	2021	total	起因物 （中）
仮設 物、建 築物等	137	114	108	79	106	86	82	76	81	88	75	71	77	86	64	69	69	58	65	67	79	57	72	1,866	仮設 物、建 築物等
一般動 力機械	176	179	141	132	121	108	96	100	101	71	74	74	62	70	59	67	62	48	53	51	54	54	57	2,010	一般動 力機械
その他 の起因 物	9	12	7	5	1	5	11	2	3	1	3	1		5	5	3	2	3	1	5	2	84	25	195	その他 の起因 物
用具	30	39	33	20	29	29	33	30	31	21	23	23	19	27	27	20	12	11	25	14	23	11	19	549	用具
人力機 械工具 等	32	27	25	19	13	16	9	10	15	14	18	13	7	12	13	13	9	24	10	10	12	9	12	342	人力機 械工具 等
動力運 搬機	22	9	15	20	15	14	10	16	13	10	13	9	7	13	10	5	13	11	9	9	10	9	9	271	動力運 搬機
その他 の装 置、設 備	9	7	13	14	7	12	13	6	11	7	6	13	9	5	7	13	7	9	8	4	8	5	7	200	その他 の装 置、設 備

備	4	1	3	4	1	1	2	2	1	2	2	1	1	1		1	3			1	1	1		33	備	
木材加工用機械	1	2	3	2	1	2	2	4								3			1	2					23	木材加工用機械
压力容器	3	1	1			2		4	3		2		1							1	1				19	压力容器
分類不能	4	1	2		2		1		2	1															13	分類不能
溶接装置													1						1						2	溶接装置
原動機																					1				1	原動機
建設機械等		1																							1	建設機械等
化学設備		1																							1	化学設備
車両系木材伐出機械等																										車両系木材伐出機械等
合計	571	527	455	381	376	330	328	326	330	275	263	256	226	284	244	232	219	205	212	212	223	272	237	6,984	合計	

0103繊維製品製造業における死傷災害の起因物（小）の経年推移（1999-2021年）

起因物 （小）	1999	2000	2001	2002	2003	2004	2005	2006	2007	2008	2009	2010	2011	2012	2013	2014	2015	2016	2017	2018	2019	2020	2021	total	起因物 （小）
その他 の一般 動力機 械			129		114		87	96	91	64	71	70	56	62	52	62	59	46	48	49	51	51	52	1,310	その他 の一般 動力機 械
通路			51		43		44	38	45	47	36	34	41	42	32	36	34	32	37	36	35	37	43	743	通路
その他 の起因 物			7		1		11	2	3	1	3	1		5	5	3	2	3	1	5	2	84	25	164	その他 の起因 物
階段、 栈橋			18		24		16	19	18	19	20	19	14	18	10	11	11	6	11	11	20	8	10	283	階段、 栈橋
はしご 等			14		15		15	16	12	11	13	16	10	12	8	9	5	3	14	11	13	6	10	213	はしご 等
その他 の用具			17		14		18	14	19	10	10	7	9	15	18	11	7	8	11	3	9	4	9	213	その他 の用具
作業 床、歩 み板			17		20		5	6	8	11	8	7	8	10	8	10	13	10	2	6	12	4	7	172	作業 床、歩 み板

その他の装置、設備			13		7		13	6	11	7	6	13	9	5	7	13	7	9	8	4	8	5	7	158	その他の装置、設備
人力運搬機			7		8		5	4	5	3	6	7	2	8	7	7	7	15	2	7	6	6	7	119	人力運搬機
トラック			8		6		8	9	5	5	5	4	3	7	4	3	7	5	4	7	7	7	7	111	トラック
その他の仮設物、建築物、構築物等			9		6		4	5	7	5	4	2	4	7	6	4	6	3	7	5	4	2	6	96	その他の仮設物、建築物、構築物等
荷姿の物			23		30		19	18	14	12	20	9	6	9	11	8	17	10	12	13	10	16	5	262	荷姿の物
起因物なし			7		12		7	6	12	14	12	10	4	14	12	11	7	6	9	9	6	9	5	172	起因物なし
ロール機（印刷ロー			9		6		7	3	8	4	1	3	4	4	6	3	2	2	5	2	3	3	5	80	ロール機（印刷ロー

ベータ、リフト			4		2		4	3	3		2		2				1			1		2	24	ベータ、リフト	
プレス機械			1		2		1	1	2				2	1	1				1	2			2	16	プレス機械
その他の危険物、有害物等					1		1		1	1		2	1		2		1						2	12	その他の危険物、有害物等
研削盤、バフ盤					1		1	1	1				2	1									2	9	研削盤、バフ盤
金属材料			8		4		3	5	3	3		4	2	5	1	4		4	2	1	2	2	1	54	金属材料
開口部			2		1		2	1			2	2	2	1	1	1			1	2	1	1	1	21	開口部
屋根、はり、もや、けた、合掌			2		1		1			1	1	1			1					2	3	1	1	15	屋根、はり、もや、けた、合掌
有害物			2		1			4						1									1	9	有害物

その他の動力運搬機				2							1		2									6	その他の動力運搬機	
送配電線等			1					1			2						2						6	送配電線等
その他の木材加工用機械			1					1								1		1					5	その他の木材加工用機械
その他の乗物								1				1							2		1		5	その他の乗物
圧力容器			1					1			1		1								1		5	圧力容器
玉掛用具			2												1						1	1	5	玉掛用具
地山、岩石			1						1	1							2						5	地山、岩石
旋盤								1											1	1	1		4	旋盤
ボール盤、フライス								1		1												1	4	ボール盤、フライス

支保工						1							1									2	支保工	
原動機																			1				1	原動機
かな 盤							1																1	かな 盤
チェー ンソー																	1						1	チェー ンソー
食品加 工用機 械													1										1	食品加 工用機 械
産業用 ロボッ ト			1																				1	産業用 ロボッ ト
その他 の圧力 容器																							1	その他 の圧力 容器
その他 の炉、 窯等																							1	その他 の炉、 窯等
石、 砂、砂 利																							1	石、 砂、砂 利

転倒	140	113	113	91	94	85	86	77	88	94	81	71	73	90	93	71	71	65	67	72	70	64	69	1,938	転倒	
はさまれ巻き込まれ	150	129	102	100	97	93	61	81	91	50	52	59	62	62	44	51	47	49	48	41	41	43	42	1,595	はさまれ巻き込まれ	
墜落・転落	51	65	55	41	56	40	46	51	41	29	39	39	31	39	32	31	26	23	30	33	42	22	33	895	墜落・転落	
その他	3	3	3		1	1	2		3		1			1	1	2	2						83	25	131	その他
切れ・こすれ	92	80	70	64	45	38	48	39	31	36	35	24	19	21	27	25	21	17	27	18	19	18	18	832	切れ・こすれ	
動作の反動無理な動作	48	55	34	24	32	17	24	25	27	20	19	23	7	27	16	26	20	16	17	21	22	17	13	550	動作の反動無理な動作	
激突	25	19	21	9	12	15	19	16	8	20	16	10	9	11	5	6	8	8	10	6	11	9	10	283	激突	

高温・ 低温物 との接 触	10	13	11	7	10	9	6	5	8	8	5	9	5	7	8	2	5	5	3	3	3	1	7	150	高 温・ 低温 物と の接 触	
飛来・ 落下	13	10	22	9	10	12	9	10	8	5	7	9	8	12	9	9	9	11	5	8	8	6	5	214	飛 来・ 落下	
崩壊・ 倒壊	6	1	1	7	3	3	7	3	1	2	2	2	2	4	2	1	2	2	1	1			5	58	崩 壊・ 倒壊	
交通事 故（道 路）	16	20	12	13	10	6	7	9	12	4	2	2	2	5	1	2	3	3		6	1	1	3	140	交 通 事 故 （道 路）	
有害物 との接 触	2	1	2	1	2		1	4	1				1	1			1					1	1	3	22	有 害 物 と の接 触
激突さ れ	15	16	8	12	3	6	7	3	11	5	4	4	4	3	4	5	4	4	3	3	4	5	2	135	激 突 さ れ	

踏抜き		1	1	1		1	1					2						1	1			1	2	12	踏抜き
感電				2		3		2						1	2			1				1		12	感電
分類不能		1					3			2														6	分類不能
おぼれ													3											3	おぼれ
火災												2				1								3	火災
爆発								1												1				2	爆発
破裂					1	1																		2	破裂
交通事故（その他）							1																	1	交通事故（その他）
合計	571	527	455	381	376	330	328	326	330	275	263	256	226	284	244	232	219	205	212	212	223	272	237	6,984	合計

出典：<https://anzeninfo.mhlw.go.jp/user/anzen/tok/anst00.htm>（職場のあんぜんサイト）

https://www.jisha.or.jp/international/topics/202211_03.htmlに戻る。