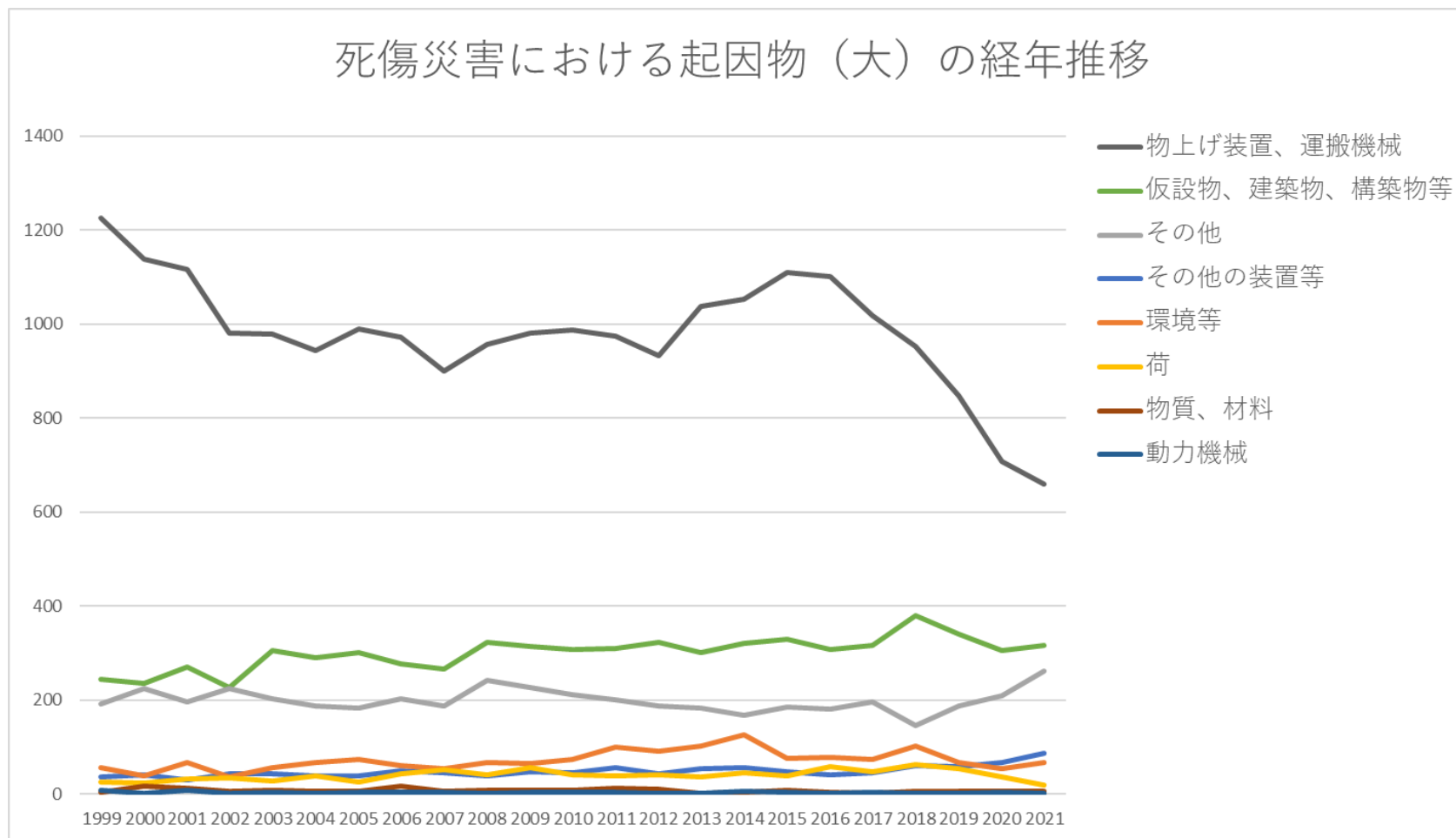


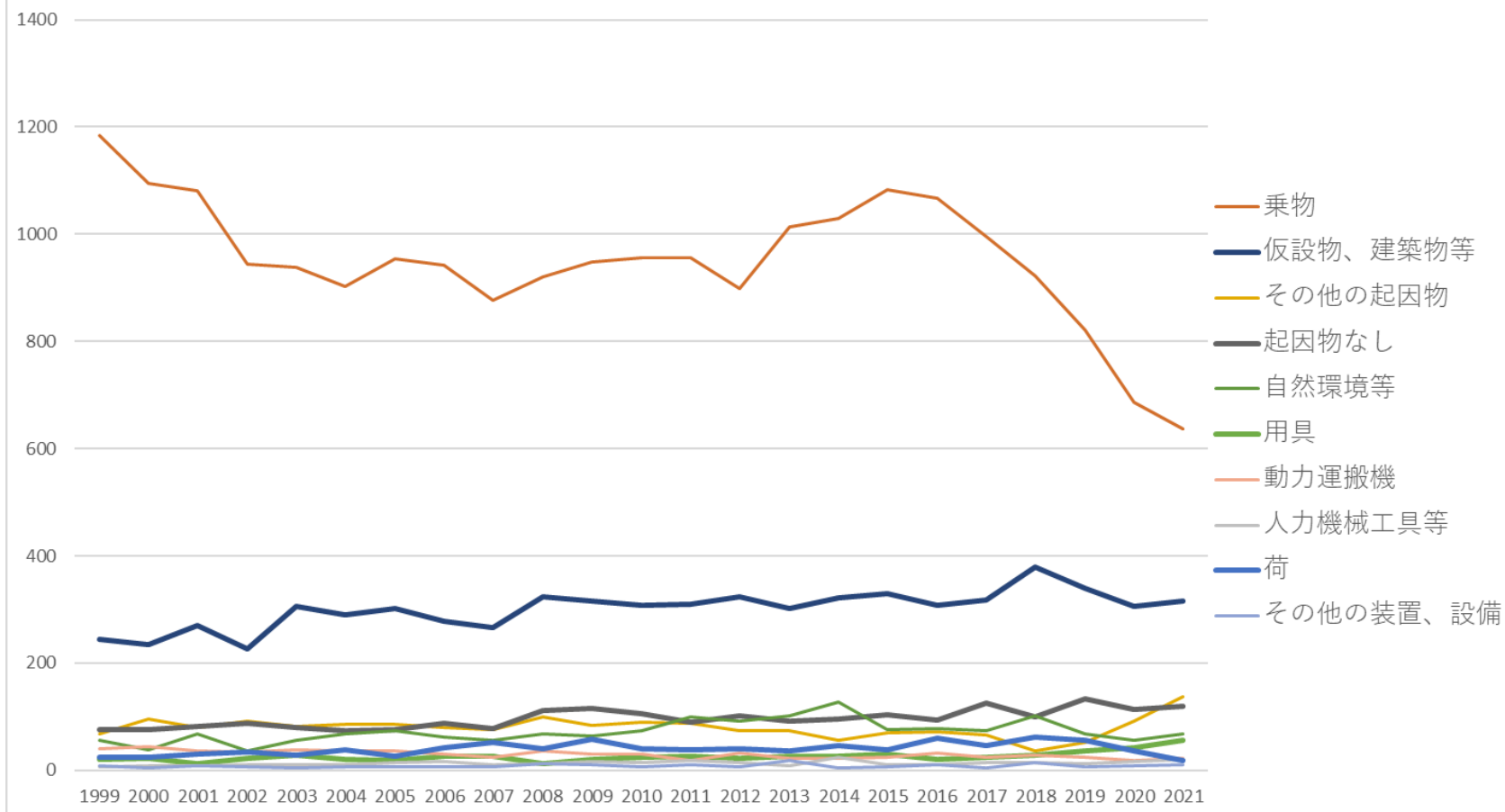
040201ハイヤー・タクシー業における死傷災害の起因物及び事故の型の経年推移（1999-2021年）

040201ハイヤー・タクシー業における死傷災害の起因物（大）の経年推移（1999-2021年）



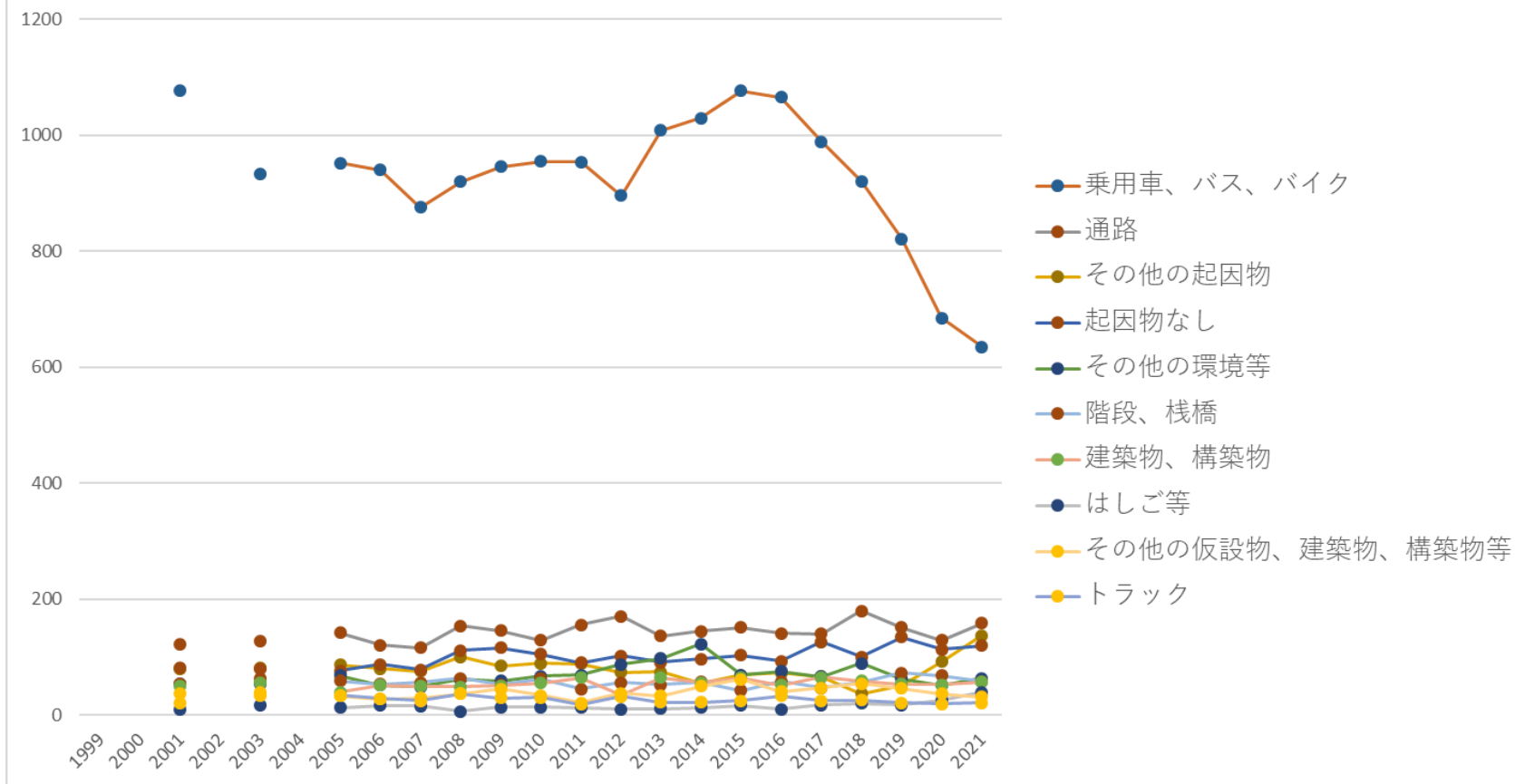
040201ハイヤー・タクシー業における死傷災害の起因物（中）の経年推移（1999-2021年）

死傷災害における起因物（中）Top10の経年推移



040201ハイヤー・タクシー業における死傷災害の起因物（小）の経年推移（1999-2021年）

死傷災害における起因物（小）Top10の経年推移



040201ハイヤー・タクシー業における死傷災害の事故の型の経年推移（1999-2021年）

乗物	1,183	1,094	1,081	944	939	903	954	942	876	921	948	955	956	899	1,013	1,030	1,082	1,067	995	922	822	687	636	21,849	乗物
仮設 物、建 築物等	245	235	271	227	305	290	302	277	267	323	315	307	310	323	301	321	329	308	317	380	340	306	316	6,915	仮設 物、建 築物等
その他 の起因 物	67	95	79	92	81	85	86	80	75	100	84	89	88	73	74	55	69	72	66	36	51	92	137	1,826	その他 の起因 物
起因物 なし	75	76	81	88	80	73	76	87	78	111	116	105	90	102	91	96	103	93	126	100	134	113	119	2,213	起因物 なし
自然環 境等	56	38	68	37	56	68	74	61	55	68	64	73	99	91	102	127	75	78	74	101	68	55	68	1,656	自然環 境等
用具	20	23	12	23	28	20	19	26	27	13	21	24	27	22	26	26	31	20	25	28	36	42	55	594	用具
動力運 搬機	40	44	36	35	38	37	36	30	24	36	31	30	19	32	23	22	24	33	24	28	24	19	23	688	動力運 搬機
人力機 械工具 等	7	9	9	11	10	11	14	17	11	13	16	15	18	14	8	25	10	10	15	14	13	16	21	307	人力機 械工具 等
荷	25	24	31	34	28	38	26	42	51	40	57	41	38	41	37	46	38	59	47	62	55	37	19	916	荷
その他 の装 置、設 備	9	4	9	7	4	7	6	6	7	12	10	6	11	6	18	5	6	10	5	15	7	8	11	189	その他 の装 置、設 備
材料	3	12	6	3	5	2	5	9	3	8	7	5	13	11	2	3	7	4	2	6	5	4	6	131	材料

分類不能	50	54	35	44	41	29	22	36	35	30	26	18	22	13	19	16	13	16	5	10	3	4	5	546	分類不能
動力クレーン等	3	1		2	2	3		1	1	1	3	2		2	2	1	3	1		3	1	2	1	35	動力クレーン等
木材加工用機械												1	1				1					1	1	5	木材加工用機械
一般動力機械	5	1	4	1	2		2	2	3	1	2	1	1	1	1	1		1	2	2	1	2		36	一般動力機械
危険物、有害物等		4	6	2	2	3		7	2			2				1					1	1		31	危険物、有害物等
金属加工用機械	1		2					1			1					2			1					9	金属加工用機械
電気設備	1	2											1		1						3	1		9	電気設備
原動機			1			1							1	1		2	1							7	原動機
動力伝導機構	1						1		1		1	1				1	1							7	動力伝導機構
建設機械等	1				1	1	1			1								1	1					7	建設機械等

その他の 起因物			79		81		86	80	75	100	84	89	88	73	74	55	69	72	66	36	51	92	137	1,487	その他 の起因物
起因物 なし			81		80		76	87	78	111	116	105	90	102	91	96	103	93	126	100	134	113	119	1,901	起因物 なし
その他 の環境 等			54		53		68	51	48	61	59	67	69	87	97	122	69	75	66	89	62	51	63	1,311	その他 の環境 等
階段、 栈橋			54		63		59	53	56	63	52	62	45	56	52	57	42	58	47	56	72	68	58	1,073	階段、 栈橋
建築 物、構 築物			49		55		39	51	49	48	50	55	64	34	64	56	64	51	65	59	53	52	57	1,015	建築 物、構 築物
はしご 等			10		16		12	16	15	6	13	13	12	10	11	12	16	10	17	20	17	25	39	290	はしご 等
その他 の仮設 物、建 築物、 構築物 等			21		34		33	27	29	36	45	34	21	37	33	49	61	40	47	54	46	36	31	714	その他 の仮設 物、建 築物、 構築物 等
トラッ ク			36		38		34	28	24	36	29	30	18	32	22	22	24	33	24	25	21	19	21	516	トラッ ク

荷姿の物			30		27		24	40	47	39	53	38	37	38	36	44	38	57	46	62	55	33	18	762	荷姿の物
人力運搬機			2		5		8	13	8	11	15	14	17	11	6	21	8	9	14	13	11	12	17	215	人力運搬機
その他の用具			2		12		7	10	12	7	8	11	15	12	15	14	15	10	8	8	19	17	16	218	その他の用具
その他の装置、設備			9		4		6	6	7	12	10	6	11	6	18	5	6	10	5	15	7	8	11	162	その他の装置、設備
作業床、歩み板			25		20		23	25	14	21	21	26	23	23	15	14	10	12	16	30	14	20	10	362	作業床、歩み板
分類不能			35		41		22	36	35	30	26	18	22	13	19	16	13	16	5	10	3	4	5	369	分類不能
その他の材料			1		2		1	6		3	3	1	6	4	2	1	5	1	1	3	1	3	4	48	その他の材料
手工具			4		5		6	3	3	2	1	1	1	1	1	1	2	1	1	1	2	3	3	42	手工具
高温・低温環境			10		1		2		3	3		1	2	1	2	3		1	3	4	2	1	3	42	高温・低温環境
開口部					4		4		2	1	2	1		1	1		1	3	1	1	1		2	25	開口部
立木等					1					1	3	1	3		1	1	1			1	2	1	2	18	立木等

玉掛用具																									玉掛用具	
支保工																										支保工
爆発性の物等																										爆発性の物等
放射線																										放射線
合計			1,731		1,622		1,624	1,624	1,516	1,679	1,702	1,675	1,696	1,632	1,718	1,780	1,794	1,773	1,706	1,710	1,563	1,389	1,418	31,352	合計	

040201ハイヤー・タクシー業における死傷災害の事故の型の経年推移（1999-2021年）

事故の型	1999	2000	2001	2002	2003	2004	2005	2006	2007	2008	2009	2010	2011	2012	2013	2014	2015	2016	2017	2018	2019	2020	2021	total	事故の型
交通事故（道路）	1,121	1,043	1,014	886	880	846	890	864	789	852	870	867	883	817	934	971	989	979	916	839	730	590	550	20,120	交通事故（道路）
転倒	226	232	268	203	293	284	320	281	253	306	327	324	342	368	373	396	352	312	328	436	345	314	357	7,240	転倒
その他	64	77	76	94	73	68	67	87	89	120	115	102	100	76	64	52	65	77	73	41	61	102	153	1,896	その他
動作の反動無理な動作	135	112	132	109	119	122	127	130	141	175	150	151	150	142	130	168	144	142	181	172	185	149	126	3,292	動作の反動無理な動作

合計	1,792	1,718	1,731	1,553	1,622	1,571	1,624	1,624	1,516	1,679	1,702	1,675	1,696	1,632	1,718	1,780	1,794	1,773	1,706	1,710	1,563	1,389	1,418	37,986	合計
----	-------	-------	-------	-------	-------	-------	-------	-------	-------	-------	-------	-------	-------	-------	-------	-------	-------	-------	-------	-------	-------	-------	-------	--------	----

出典：<https://anzeninfo.mhlw.go.jp/user/anzen/tok/anst00.htm>（職場のあんぜんサイト）

https://www.jisha.or.jp/international/topics/202211_03.htmlに戻る。