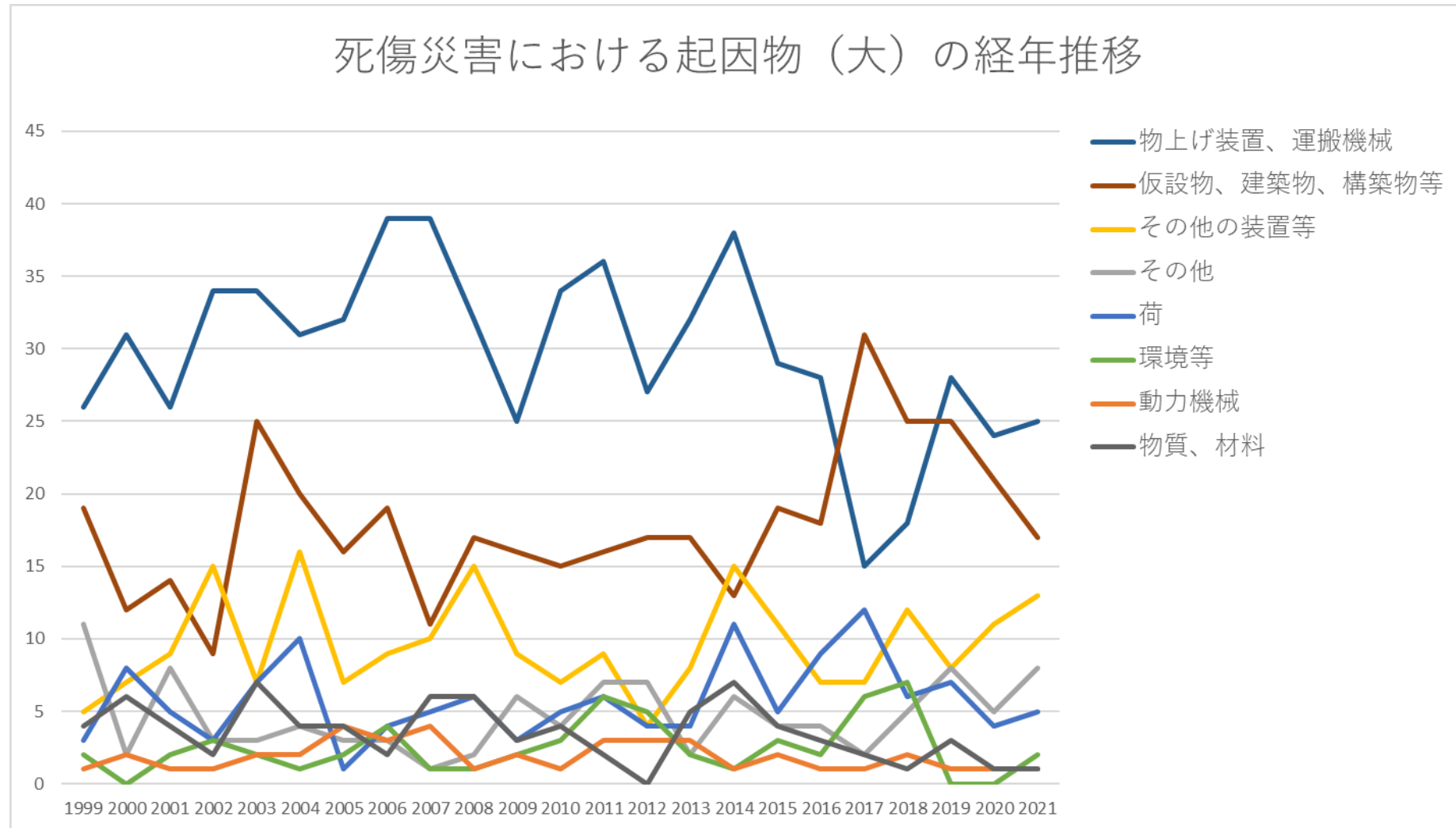


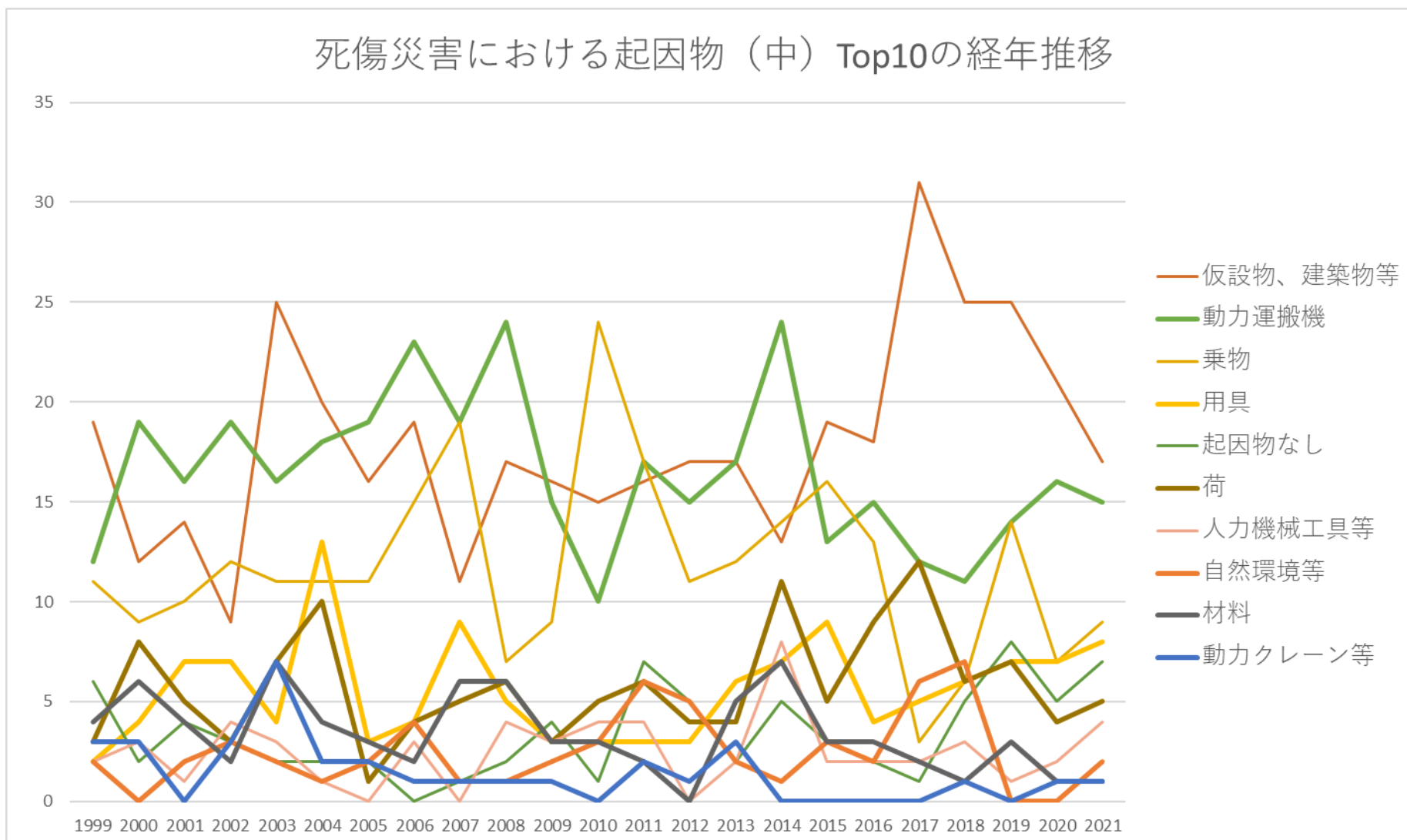
0404その他の運輸交通業における死傷災害の起因物及び事故の型の経年推移（1999-2021年）

0404その他の運輸交通業における死傷災害の起因物（大）の経年推移（1999-2021年）



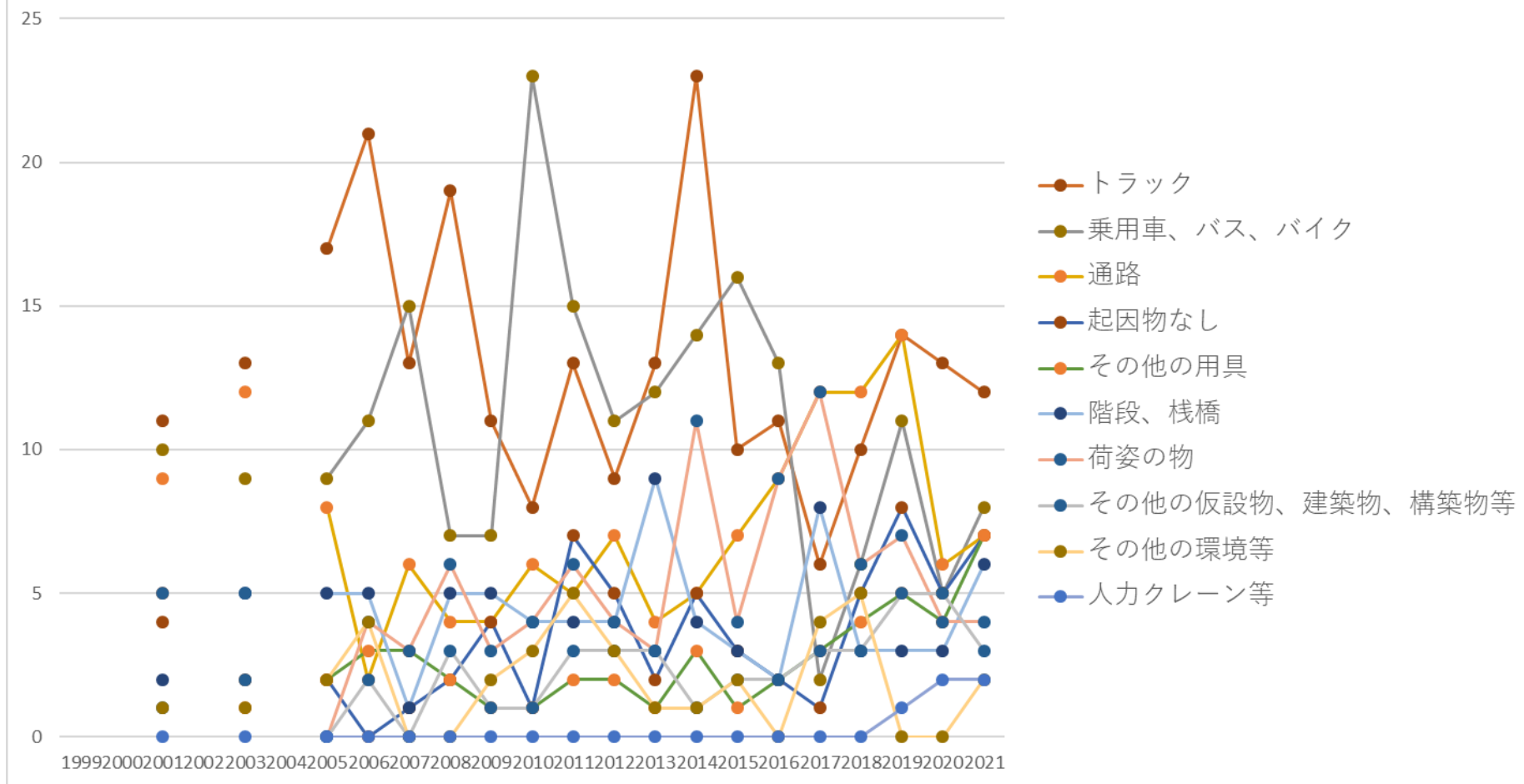
0404その他の運輸交通業における死傷災害の起因物（中）の経年推移（1999-2021年）

## 死傷災害における起因物（中） Top10の経年推移



0404 その他の運輸交通業における死傷災害の起因物（小）の経年推移（1999-2021年）

## 死傷災害における起因物（小） Top10の経年推移



0404 その他の運輸交通業における死傷災害の事故の型の経年推移（1999-2021年）



物上げ 装置、 運搬機 械	26	31	26	34	34	31	32	39	39	32	25	34	36	27	32	38	29	28	15	18	28	24	25	683	物上げ 装置、 運搬機 械
仮設 物、建 築物、 構築物 等	19	12	14	9	25	20	16	19	11	17	16	15	16	17	17	13	19	18	31	25	25	21	17	412	仮設 物、建 築物、 構築物 等
その他 の装置 等	5	7	9	15	7	16	7	9	10	15	9	7	9	4	8	15	11	7	7	12	8	11	13	221	その他 の装置 等
その他	11	2	8	3	3	4	3	3	1	2	6	4	7	7	2	6	4	4	2	5	8	5	8	108	その他
荷	3	8	5	3	7	10	1	4	5	6	3	5	6	4	4	11	5	9	12	6	7	4	5	133	荷
環境等	2		2	3	2	1	2	4	1	1	2	3	6	5	2	1	3	2	6	7			2	57	環境等
動力機 械	1	2	1	1	2	2	4	3	4	1	2	1	3	3	3	1	2	1	1	2	1	1	1	43	動力機 械
物質、 材料	4	6	4	2	7	4	4	2	6	6	3	4	2		5	7	4	3	2	1	3	1	1	81	物質、 材料
合計	71	68	69	70	87	88	69	83	77	80	66	73	85	67	73	92	77	72	76	76	80	67	72	1,738	合計

## 0404その他の運輸交通業における死傷災害の起因物（中）の経年推移（1999-2021年）

起因物 （中）	1999	2000	2001	2002	2003	2004	2005	2006	2007	2008	2009	2010	2011	2012	2013	2014	2015	2016	2017	2018	2019	2020	2021	total	起因物 （中）
仮設 物、建 築物等	19	12	14	9	25	20	16	19	11	17	16	15	16	17	17	13	19	18	31	25	25	21	17	412	仮設 物、建 築物等
動力運 搬機	12	19	16	19	16	18	19	23	19	24	15	10	17	15	17	24	13	15	12	11	14	16	15	379	動力運 搬機
乗物	11	9	10	12	11	11	11	15	19	7	9	24	17	11	12	14	16	13	3	6	14	7	9	271	乗物
用具	2	4	7	7	4	13	3	4	9	5	3	3	3	3	6	7	9	4	5	6	7	7	8	129	用具
起因物 なし	6	2	4	3	2	2	2		1	2	4	1	7	5	2	5	3	2	1	5	8	5	7	79	起因物 なし
荷	3	8	5	3	7	10	1	4	5	6	3	5	6	4	4	11	5	9	12	6	7	4	5	133	荷
人力機 械工具 等	2	3	1	4	3	1		3		4	3	4	4		2	8	2	2	2	3	1	2	4	58	人力機 械工具 等
自然環 境等	2		2	3	2	1	2	4	1	1	2	3	6	5	2	1	3	2	6	7			2	57	自然環 境等
材料	4	6	4	2	7	4	3	2	6	6	3	3	2		5	7	3	3	2	1	3	1	1	78	材料
動力ク レーン	3	3		3	7	2	2	1	1	1	1		2	1	3									33	動力ク レーン



導機構		1	1		2	1	1			1													7	導機構	
分類不能			1								1	2												4	分類不能
電気設備						1	1						1											3	電気設備
危険物、有害物等							1					1					1							3	危険物、有害物等
原動機														1										1	原動機
圧力容器																					1			1	圧力容器
化学設備										1														1	化学設備
溶接装置							1																	1	溶接装置
車両系木材伐出機械等																									車両系木材伐出機械等
合計	71	68	69	70	87	88	69	83	77	80	66	73	85	67	73	92	77	72	76	76	80	67	72	1,738	合計





物、建築物、構築物等			1		2			2		3	1	1	3	3	3	1	2	2	3	3	5	5	3	43	物、建築物、構築物等	
その他の環境等			1		1		2	4			2	3	5	3	1	1	2		4	5			2	36	その他の環境等	
人カクレーン等																					1	2	2	5	人カクレーン等	
はしご等			1		3			1	5	2	2	2	1	1	4	4	7	2	2	2	2	2	2	1	44	はしご等
作業床、歩み板			1		3			6	1	2	1	3	3			2	1	2	7	3	1	6	1	43	作業床、歩み板	
フォークリフト			3		1			2	5	2	4	1	3	4	2	1	2	1	3	1		1	1	37	フォークリフト	
人力運搬機			1		2			1		2	2	4	3		2	7		1	2	3			1	31	人力運搬機	
その他					2		2	4	4		2	1	2						1		2	2	1	23	その他	



械																						1	1	械
建築物、構築物				3		3	4	3	2	3	1	1	3	1		5	3	1	4	2	1		40	建築物、構築物
金属材料			2		3		1	1	4	1	2	1	1		1	3	2	2	1	1	1		27	金属材料
その他の装置、設備			1				3	1	1	5	3		1	1				1		3		1	21	その他の装置、設備
その他の材料			1		3		1	1		4	1	2	1		1	1	1					1	18	その他の材料
手工具					1			2		2	1		1			1	2	1					11	手工具
その他の一般動力機械											1	1					1	1			1		8	その他の一般動力機械
クレーン					4			1		1													8	クレーン
玉掛用具			1					1		1						1		1				1	7	玉掛用具

地山、 岩石									1			1	2				1		1				6	地山、 岩石	
動力伝 導機構			1		2		1		1															5	動力伝 導機構
整地・ 運搬・ 積込み 用機械									3						1		1							5	整地・ 運搬・ 積込み 用機械
その他 の建設 機械等								2			1		1											5	その他 の建設 機械等
高温・ 低温環 境					1												1	2	1					5	高温・ 低温環 境
分類不 能			1								1	2												4	分類不 能
丸のこ 盤							1		1															3	丸のこ 盤
その他 の木材 加工用																								3	その他 の木材 加工用

















窯等																									窯等	
電力設備																										電力設備
その他の電気設備																										その他の電気設備
支保工																										支保工
爆発性の物等																										爆発性の物等
引火性の物																										引火性の物
可燃性のガス																										可燃性のガス
放射線																										放射線
異常環境等																										異常環境等
合計			69		87		69	83	77	80	66	73	85	67	73	92	77	72	76	76	80	67	72	1,441	合計	

0404その他の運輸交通業における死傷災害の事故の型の経年推移（1999-2021年）

事故の																										事故
	1999	2000	2001	2002	2003	2004	2005	2006	2007	2008	2009	2010	2011	2012	2013	2014	2015	2016	2017	2018	2019	2020	2021	total		

型																									の型
墜落・ 転落	17	11	11	11	21	26	17	20	9	31	18	7	13	16	16	24	19	14	16	10	13	16	18	374	墜 落・ 転落
はさま れ巻き 込まれ	11	18	10	12	15	11	10	9	9	10	9	4	5	10	6	7	11	6	7	6	3	8	11	208	はさ まれ 巻き 込ま れ
転倒	13	10	13	8	22	14	13	21	14	14	10	17	21	14	11	10	15	16	20	22	22	12	10	342	転倒
動作の 反動無 理な動 作	9	7	10	14	2	11	5	8	7	6	9	11	17	7	14	19	6	10	17	18	12	9	10	238	動作 の反 動無 理な 動作
交通事 故（道 路）	6	6	9	10	11	10	7	8	10	4	5	13	17	11	13	12	15	14	1	4	12	4	6	208	交通 事故 （道 路）
激突	5	5	6	7	7	4	5	8	9	2	3	3	3	2	4	6	3	1	4	8	7	6	6	114	激突
激突さ		6	2	2	1	1	2	2	9	8	3	10	4	5	3	5	3	2	3	1	4	5	5	86	激突

れ																								され	
飛来・ 落下	3	1	6	1	3	5	3	1	2		2	5		1	2	2	3	5	2	3	2	6	2	60	飛 来・ 落下
切れ・ こすれ	3	2		3	2		2	6	2		2	1	5		1	3		1	3	1			2	39	切 れ・ こす れ
高温・ 低温物 との接 触				1		1	1										1	1	2	2			1	10	高 温・ 低温 物と の接 触
交通事 故（そ の他）	1			1		2			2		1											1	1	9	交 通 事 故 （ そ の 他）
崩壊・ 倒壊		1				2	3			3	2	1	1			1	3	1	1	1		4		24	崩 壊・ 倒 壊

その他	2		1		1		3			1	2			1		1					1	1			14	その他	
分類不能	1		1								1	1			1										5	分類不能	
踏抜き		1																1							2	踏抜き	
有害物との接触							1			1															2	有害物との接触	
感電									1						1										2	感電	
破裂								1																	1	破裂	
おぼれ																											おぼれ
爆発																											爆発
火災																											火災
合計	71	68	69	70	87	88	69	83	77	80	66	73	85	67	73	92	77	72	76	76	80	67	72	1,738	合計		

出典：<https://anzeninfo.mhlw.go.jp/user/anzen/tok/anst00.htm>（職場のあんぜんサイト）



[https://www.jisha.or.jp/international/topics/202211\\_03.html](https://www.jisha.or.jp/international/topics/202211_03.html)に戻る。