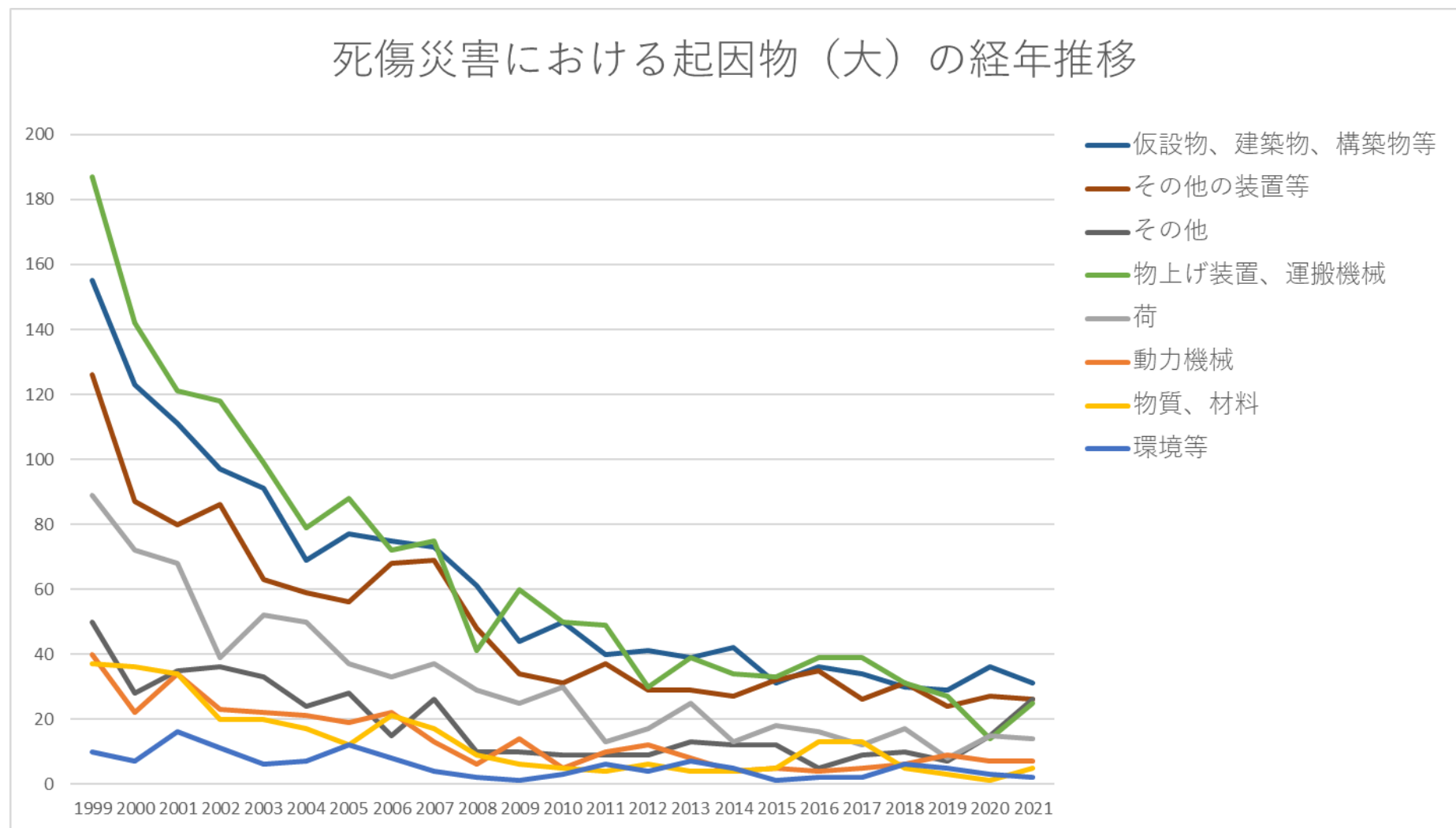


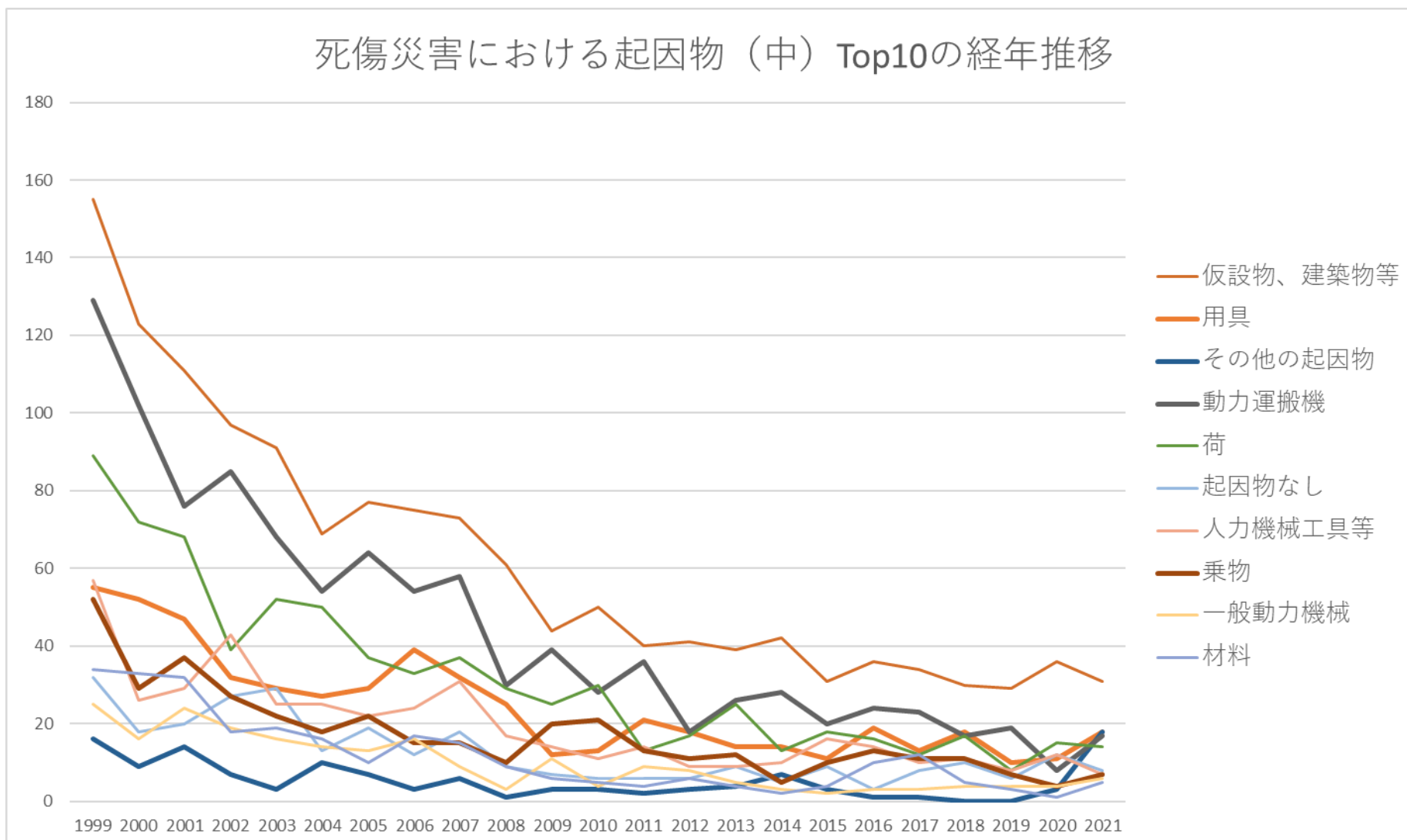
## 080101各種商品卸売業における死傷災害の起因物及び事故の型の経年推移（1999-2021年）

### 080101各種商品卸売業における死傷災害の起因物（大）の経年推移（1999-2021年）



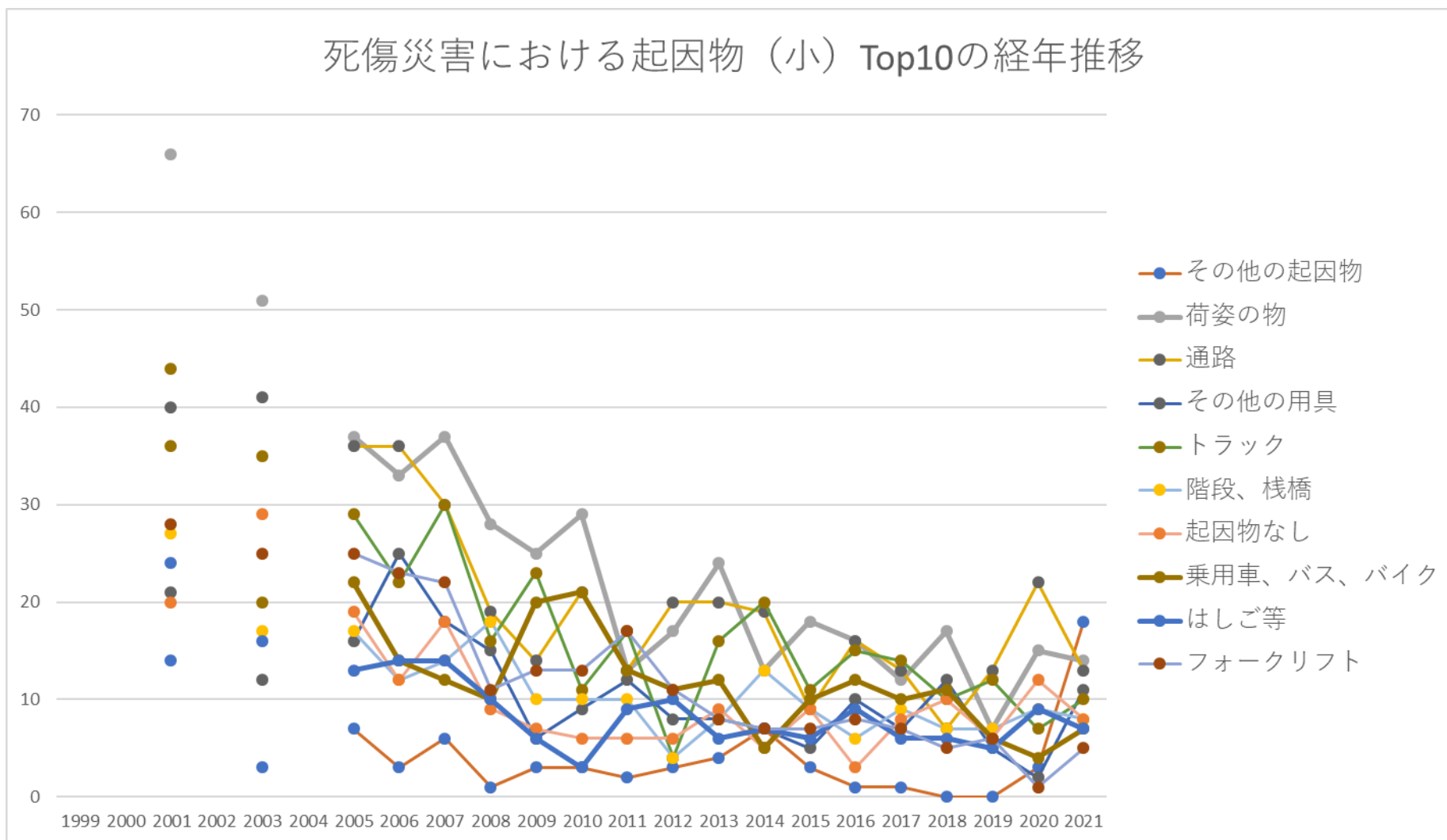
### 080101各種商品卸売業における死傷災害の起因物（中）の経年推移（1999-2021年）

## 死傷災害における起因物（中）Top10の経年推移



080101各種商品卸売業における死傷災害の起因物（小）の経年推移（1999-2021年）

## 死傷災害における起因物（小） Top10の経年推移



080101各種商品卸売業における死傷災害の事故の型の経年推移（1999-2021年）



仮設 物、建 築物、 構築物 等	155	123	111	97	91	69	77	75	73	61	44	50	40	41	39	42	31	36	34	30	29	36	31	1,415	仮設 物、建 築物、 構築物 等
その他 の装置 等	126	87	80	86	63	59	56	68	69	48	34	31	37	29	29	27	32	35	26	31	24	27	26	1,130	その他 の装置 等
その他	50	28	35	36	33	24	28	15	26	10	10	9	9	9	13	12	12	5	9	10	7	15	26	431	その他
物上げ 装置、 運搬機 械	187	142	121	118	99	79	88	72	75	41	60	50	49	30	39	34	33	39	39	31	27	14	25	1,492	物上げ 装置、 運搬機 械
荷	89	72	68	39	52	50	37	33	37	29	25	30	13	17	25	13	18	16	12	17	8	15	14	729	荷
動力機 械	40	22	34	23	22	21	19	22	13	6	14	5	10	12	8	4	5	4	5	6	9	7	7	318	動力機 械
物質、 材料	37	36	34	20	20	17	12	21	17	9	6	5	4	6	4	4	5	13	13	5	3	1	5	297	物質、 材料
環境等	10	7	16	11	6	7	12	8	4	2	1	3	6	4	7	5	1	2	2	6	5	3	2	130	環境等
合計	694	517	499	430	386	326	329	314	314	206	194	183	168	148	164	141	137	150	140	136	112	118	136	5,942	合計

## 080101各種商品卸売業における死傷災害の起因物（中）の経年推移（1999-2021年）

起因物 （中）	1999	2000	2001	2002	2003	2004	2005	2006	2007	2008	2009	2010	2011	2012	2013	2014	2015	2016	2017	2018	2019	2020	2021	total	起因物 （中）
仮設 物、建 築物等	155	123	111	97	91	69	77	75	73	61	44	50	40	41	39	42	31	36	34	30	29	36	31	1,415	仮設 物、建 築物等
用具	55	52	47	32	29	27	29	39	32	25	12	13	21	18	14	14	11	19	13	18	10	11	18	559	用具
その他 の起因 物	16	9	14	7	3	10	7	3	6	1	3	3	2	3	4	7	3	1	1			3	18	124	その他 の起因 物
動力運 搬機	129	102	76	85	68	54	64	54	58	30	39	28	36	18	26	28	20	24	23	17	19	8	17	1,023	動力運 搬機
荷	89	72	68	39	52	50	37	33	37	29	25	30	13	17	25	13	18	16	12	17	8	15	14	729	荷
起因物 なし	32	18	20	27	29	13	19	12	18	9	7	6	6	6	9	5	9	3	8	10	6	12	8	292	起因物 なし
人力機 械工具 等	57	26	29	43	25	25	22	24	31	17	14	11	14	9	9	10	16	14	10	11	8	12	7	444	人力機 械工具 等
乗物	52	29	37	27	22	18	22	15	15	10	20	21	13	11	12	5	10	13	11	11	7	4	7	392	乗物
一般動 力機械	25	16	24	19	16	14	13	16	9	3	11	4	9	8	5	3	2	3	3	4	4	4	6	221	一般動 力機械



分類不能	2	1	1	2	1	1	2		2				1				1		1				15	分類不能	
動力伝導機構		2	2			1	1		1															7	動力伝導機構
圧力容器	1		1	1						1	1			1					1					7	圧力容器
炉、釜等	1									1							1			1				4	炉、釜等
電気設備	1	1												1										3	電気設備
原動機					1	1																		2	原動機
溶接装置	1											1												2	溶接装置
車両系木材伐出機械等																									車両系木材伐出機械等
化学設備																									化学設備
合計	694	517	499	430	386	326	329	314	314	206	194	183	168	148	164	141	137	150	140	136	112	118	136	5,942	合計



## 080101各種商品卸売業における死傷災害の起因物（小）の経年推移（1999-2021年）

起因物 （小）	1999	2000	2001	2002	2003	2004	2005	2006	2007	2008	2009	2010	2011	2012	2013	2014	2015	2016	2017	2018	2019	2020	2021	total	起因物 （小）
その他の起因物			14		3		7	3	6	1	3	3	2	3	4	7	3	1	1			3	18	82	その他の起因物
荷姿の物			66		51		37	33	37	28	25	29	13	17	24	13	18	16	12	17	7	15	14	472	荷姿の物
通路			40		41		36	36	30	19	14	21	13	20	20	19	9	16	13	7	13	22	13	402	通路
その他の用具			21		12		16	25	18	15	6	9	12	8	8	7	5	10	7	12	5	2	11	209	その他の用具
トラック			44		35		29	22	30	16	23	11	17	4	16	20	11	15	14	10	12	7	10	346	トラック
階段、 栈橋			27		17		17	12	14	18	10	10	10	4	8	13	9	6	9	7	7	9	8	215	階段、 栈橋
起因物 なし			20		29		19	12	18	9	7	6	6	6	9	5	9	3	8	10	6	12	8	202	起因物 なし
乗用 車、バ ス、バ イク			36		20		22	14	12	10	20	21	13	11	12	5	10	12	10	11	6	4	7	256	乗用 車、バ ス、バ イク



の仮設 物、建 築物、 構築物 等			11		10		5	6	6	6	9	3	5	5	1	2	1	5	2	3	4	3	2	89	の仮設 物、建 築物、 構築物 等
その他 の装 置、設 備			3		9		5	5	6	4	7	6	2	1	5	3	5	1	2	2	5	4	1	76	その他 の装 置、設 備
食品加 工用機 械			11		7		3	9	5		4		5	4	1	2		2	1	2	3	2	1	62	食品加 工用機 械
その他 の環境 等			8		2		7	5	1	2	1	2	4	2	6	4	1	2	1	4	4	1	1	58	その他 の環境 等
その他 の材料			12		9		3	5	4	1	1	1	1	4		1		4	5	1			1	53	その他 の材料
コンベ ア			3		4		8	6	6	2	2	1	2	3	2	1	2	1	1	2	1		1	48	コンベ ア
高温・ 低温環			4				1	2	1			1		1	1	1				1	1	2	1	17	高温・ 低温環



の金属 加工用 機械			3		2			2								2			1	2			12	の金属 加工用 機械	
開口部			4		2				1		1	1		1					1					11	開口部
地山、 岩石			2		3		2	1	1										1	1				11	地山、 岩石
その他 の乗物			1		2			1	3										1	1		1		10	その他 の乗物
その他 の危険 物、有 害物等						1		1	3							2	1	2						10	その他 の危険 物、有 害物等
分類不 能			1		1		2		2				1						1			1		9	分類不 能
足場					1					1	1	1		1			1		1	1				8	足場
機械装 置			2		1					1		1			1							1		7	機械装 置
立木等			2		1		2		1					1										7	立木等
移動式 クレー ン			1		1						1					2			1					6	移動式 クレー ン



















転倒	156	100	110	85	74	68	85	90	61	52	47	55	40	42	40	44	32	45	38	26	28	36	29	1,383	転倒
墜落・転落	104	94	86	79	79	65	54	43	55	45	30	30	31	25	19	31	28	24	27	24	25	22	26	1,046	墜落・転落
その他	2	3		3	5	1	2	1			1		3	1	1		1	1	1	1		1	18	46	その他
動作の反動無理な動作	100	62	73	50	63	49	41	35	58	32	18	22	23	24	31	20	20	23	21	28	10	19	16	838	動作の反動無理な動作
はさまれ巻き込まれ	74	69	56	56	39	35	33	32	40	22	23	19	9	16	11	7	15	14	15	14	10	6	12	627	はさまれ巻き込まれ
切れ・こすれ	50	24	36	33	26	20	23	27	26	11	15	9	14	9	10	8	8	5	6	6	9	9	8	392	切れ・こすれ
激突さ	33	26	12	26	16	13	18	15	15	10	8	6	8	7	8	8	10	6	9	5	5	3	8	275	激突

れ																								され	
飛来・落下	40	37	32	24	26	19	14	24	9	10	10	13	6	8	12	4	5	6	7	11	5	3	6	331	飛来・落下
交通事故（道路）	63	36	41	30	25	19	22	14	16	10	24	20	14	8	13	6	10	13	7	8	7	2	5	413	交通事故（道路）
激突	42	40	27	23	19	21	23	18	23	6	12	3	17	4	16	9	4	7	6	7	10	11	5	353	激突
崩壊・倒壊	15	14	13	11	8	8	9	10	3	5	3	4	2	2		1	3	1	2	5		3	1	123	崩壊・倒壊
高温・低温物との接触	7	7	8	7	3	5	2	4	6	3	1	2		2	2	2		1	1	1	2	3	1	70	高温・低温物との接触
有害物との接触	1	1	1				1		1		1							3					1	10	有害物との接触

																									触	
踏抜き	2	2	2	1	1	2		1	1																12	踏抜き
分類不能	2			2													1	1							7	分類不能
交通事故（その他）			1			1		2					1												6	交通事故（その他）
火災						1	1											1							3	火災
おぼれ			1											1											2	おぼれ
感電	1	1																							2	感電
爆発	2																								2	爆発
破裂			1																						1	破裂
合計	694	517	499	430	386	326	329	314	314	206	194	183	168	148	164	141	137	150	140	136	112	118	136	5,942	合計	

出典：<https://anzeninfo.mhlw.go.jp/user/anzen/tok/anst00.htm>（職場のあんぜんサイト）

[https://www.jisha.or.jp/international/topics/202211\\_03.html](https://www.jisha.or.jp/international/topics/202211_03.html)に戻る。