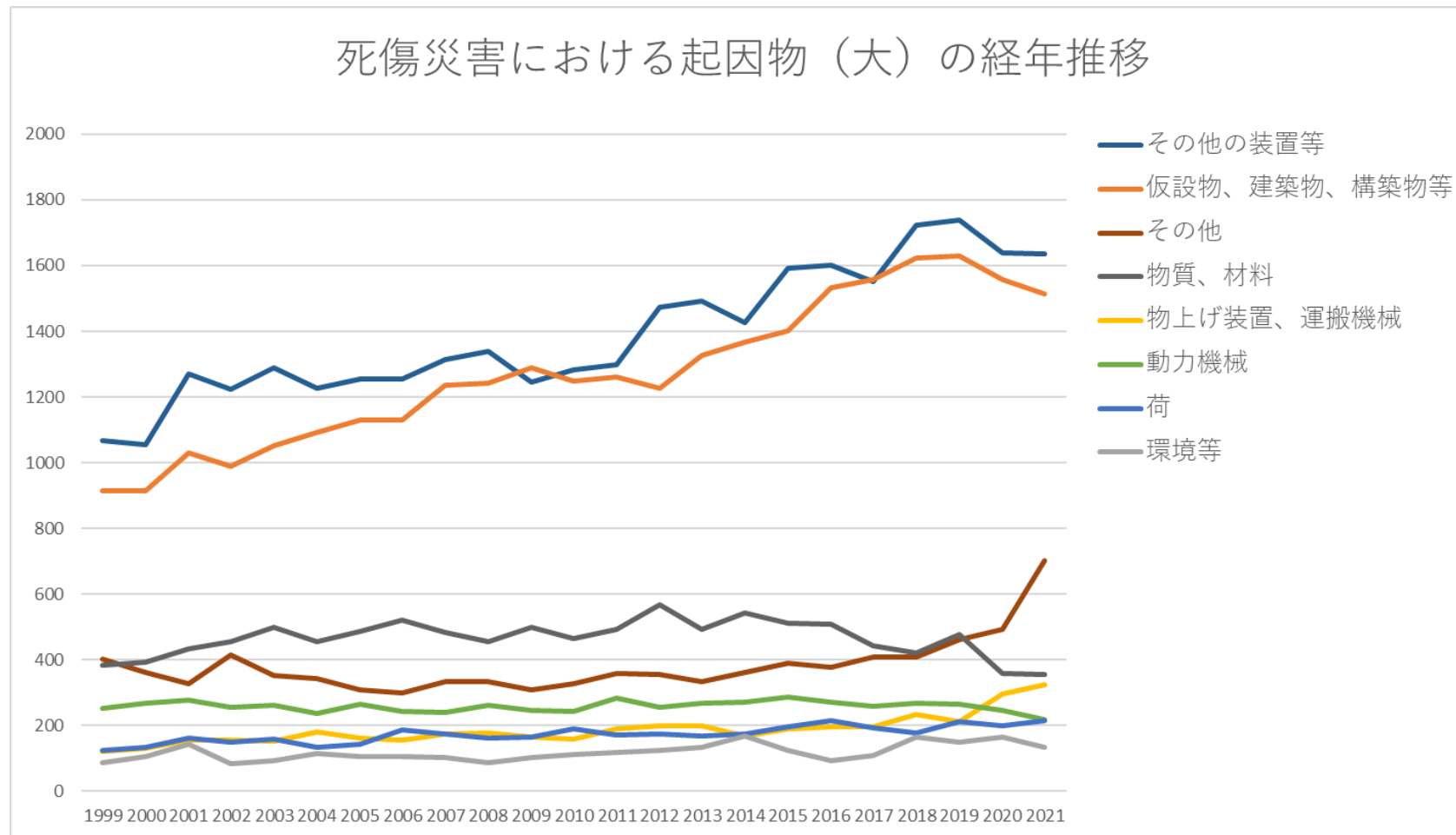


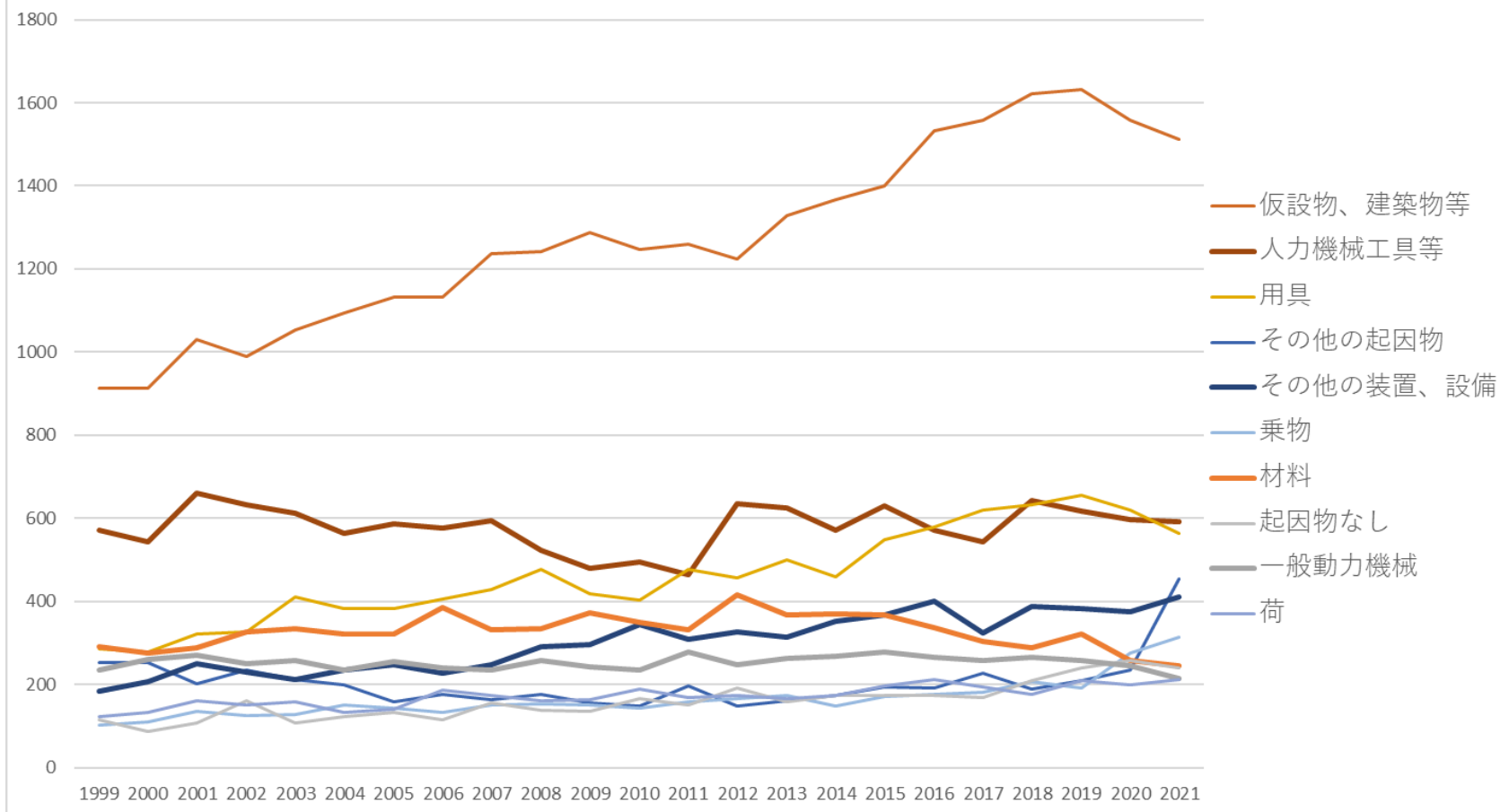
1402飲食店における死傷災害の起因物及び事故の型の経年推移（1999-2021年）

1402飲食店における死傷災害の起因物（大）の経年推移（1999-2021年）



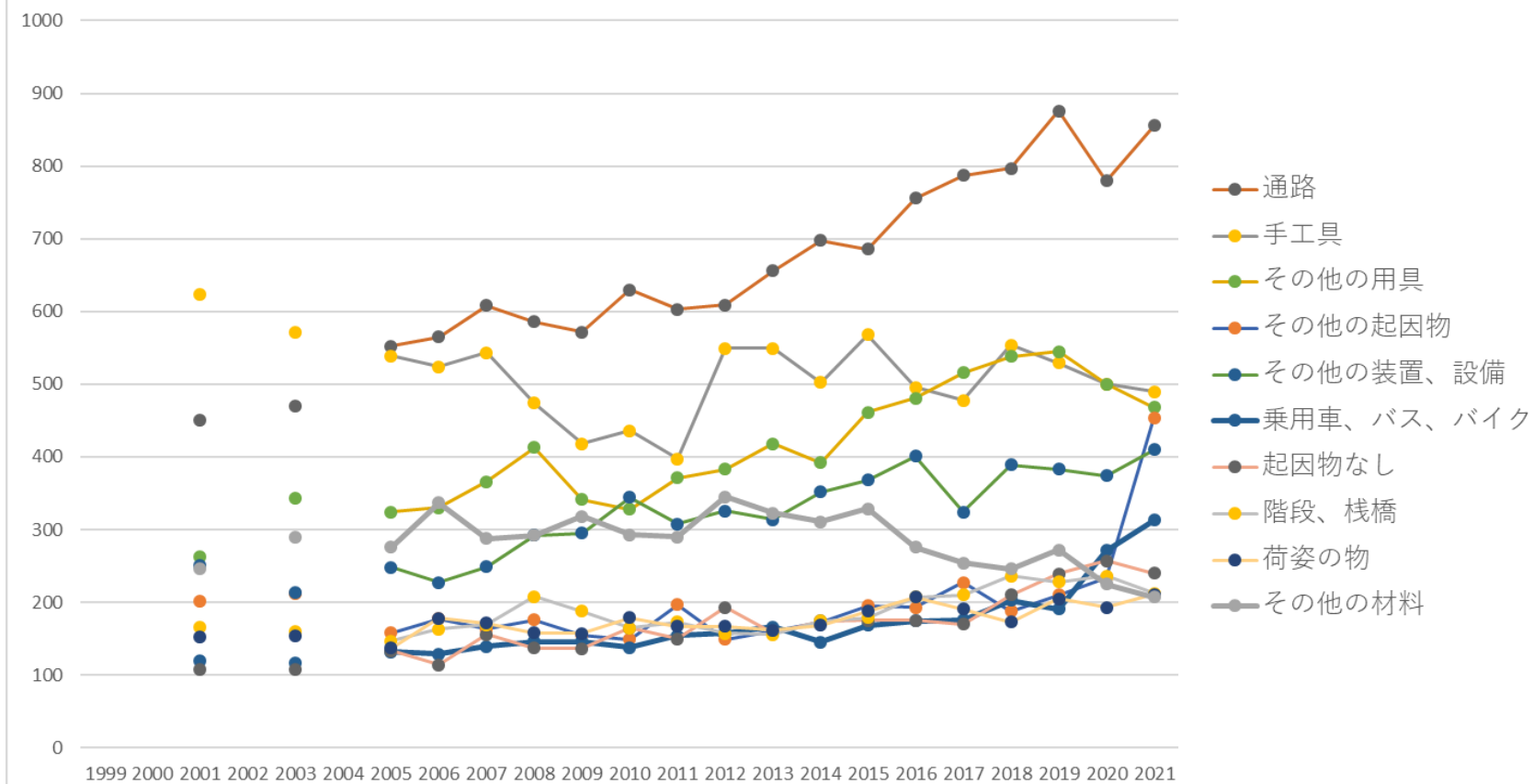
1402飲食店における死傷災害の起因物（中）の経年推移（1999-2021年）

死傷災害における起因物（中）Top10の経年推移



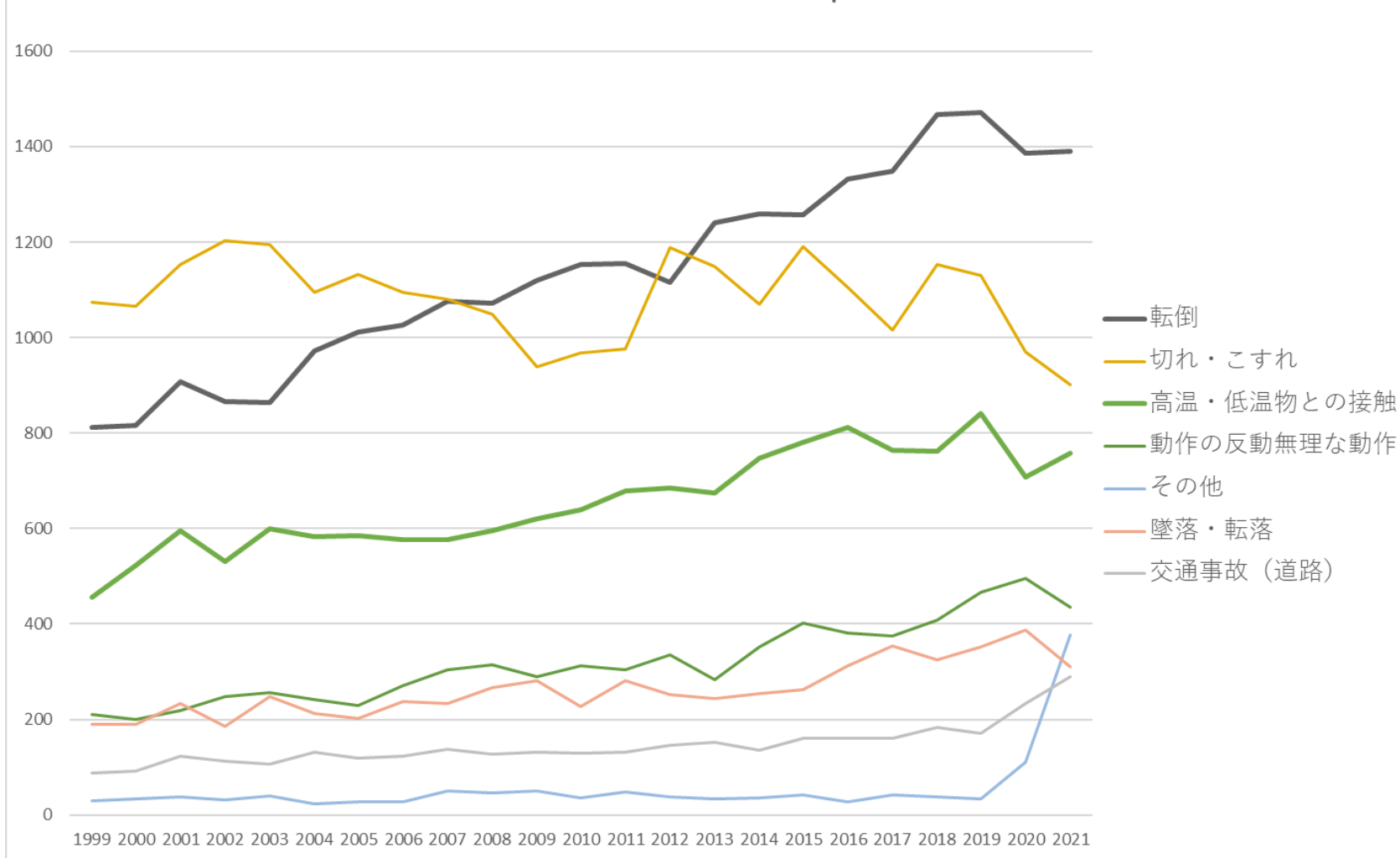
1402飲食店における死傷災害の起因物（小）の経年推移（1999-2021年）

死傷災害における起因物（小）Top10の経年推移



1402飲食店における死傷災害の事故の型の経年推移（1999-2021年）

死傷災害における事故の型Top7の経年推移



1402飲食店における死傷災害の起因物（大）の経年推移（1999-2021年）

起因物 (大)	1999	2000	2001	2002	2003	2004	2005	2006	2007	2008	2009	2010	2011	2012	2013	2014	2015	2016	2017	2018	2019	2020	2021	total	起因物 (大)
その他 の装置	1,068	1,054	1,269	1,224	1,289	1,226	1,255	1,255	1,314	1,340	1,246	1,283	1,297	1,474	1,491	1,426	1,591	1,601	1,551	1,723	1,739	1,638	1,637	31,991	その他 の装置

危険物、有害物等	91	116	143	126	166	134	165	134	151	121	126	115	159	153	126	171	143	169	141	133	156	99	109	3,147	危険物、有害物等
炉、釜等	11	15	23	19	38	35	28	36	30	27	42	33	26	40	31	23	31	25	42	43	61	33	51	743	炉、釜等
電気設備	8	8	7	4	7	5	6	7	5	9	5	5	10	14	15	10	8	7	13	8	12	9	15	197	電気設備
動力運搬機	12	15	15	16	19	26	13	12	18	19	9	11	29	23	20	15	16	17	10	19	11	17	9	371	動力運搬機
分類不能	34	21	18	20	32	21	18	9	13	21	16	14	10	14	15	15	18	10	11	10	11	3	7	361	分類不能
圧力容器	6	3	6	12	8	5	4	4	8	13	4	4	12	4	6	9	7	15	8	7	7	5	3	160	圧力容器
木材加工用機械	2	2	2		1		3		1	2		3	5	2	3	1	5	1	2	2	2		3	42	木材加工用機械
動力クレーン等	6	7	4	13	4	4	4	10	6	5	2	2	4	9	6	3	2	1	6	5	7	5	1	116	動力クレーン等
動力伝導機構	2	2		3	1	1	3	1		1	3	1		2	1	2	1	4			1		1	30	動力伝導機構
溶接装置																		1			1		1	3	溶接装置

建築物、構築物			114		121		135	119	126	153	179	138	178	173	175	149	156	171	184	167	142	159	147	2,886	建築物、構築物
その他の仮設物、建築物、構築物等			65		75		103	78	83	60	91	83	80	90	103	104	103	144	120	115	136	134	105	1,872	その他の仮設物、建築物、構築物等
はしご等			61		67		59	74	62	63	78	74	105	73	82	68	87	98	104	92	111	121	96	1,575	はしご等
人力運搬機			32		37		46	51	50	46	61	57	66	83	72	68	58	74	65	84	80	88	95	1,213	人力運搬機
その他の危険物、有害物等			95		116		122	84	99	70	89	74	118	102	81	116	96	114	103	88	116	73	84	1,840	その他の危険物、有害物等
高温・低温環境			72		43		40	43	38	36	37	42	52	65	44	75	56	30	46	63	76	71	68	997	高温・低温環境
その他の環境等			48		24		45	40	32	26	34	46	42	44	60	68	45	49	51	66	45	49	45	859	その他の環境等

能			18		32		18	9	13	21	16	14	10	14	15	15	18	10	11	10	11	3	7	265	能
その他 の炉、 窯等			7		9		3	3	3	7	5	3	3	5	4	4	10	3	7	2	5	1	7	91	その他 の炉、 窯等
木材、 竹材			5		6		7	11	3	11	9	6	10	8	8	12	2	5	6	8	9	9	6	141	木材、 竹材
人カク レーン 等					1						1						1			2	6	6	6	23	人カク レーン 等
トラッ ク			7		11		5	8	7	10	5	8	14	15	10	10	12	13	4	9	8	13	4	173	トラッ ク
その他 の圧力 容器			6		6		3	4	8	12	4	3	9	4	6	7	6	12	5	4	7	4	3	113	その他 の圧力 容器
コンベ ア			5		6		6	3	6	5	3	2	10	5	6	4	2	4	3	8	1	1	3	83	コンベ ア
混合 機、粉 砕機			4		2		4	6	5	2	5	2	3	5	7	3	9	3	2	3	5	3	3	76	混合 機、粉 砕機
送配電 線等			1				2	4		2	1		4	5	4	3	2	2	1	4	5	1	3	44	送配電 線等
丸のこ			1				1			1			3		1	1	3		1	1			3	16	丸のこ

圧力容器					2	1			1	1	2				1	2	3	2		1		16	圧力容器
爆発性の物等								2	2	2		2	1			1	1	1	3	1		16	爆発性の物等
チェーンソー					1	2		1			2		1			1	1		1			10	チェーンソー
フォークリフト			1					2	1			1	1			1			1	1		9	フォークリフト
乾燥設備			1					1	1	1			1				1	1	1			8	乾燥設備
かんな盤			1						1		3				1							6	かんな盤
玉掛用具					1			1			1					1		2				6	玉掛用具
その他の木材加工用機械													2	1		1			1			5	その他の木材加工用機械
射出成型機								1	1	1	1									1		5	射出成型機
鉄道車						2									1		1		1			5	鉄道車

キャリア																									キャリア	
不整地 運搬車																										不整地 運搬車
アーク 溶接装 置																										アーク 溶接装 置
放射線																										放射線
合計			3,793		3,856		3,856	3,896	4,055	4,055	4,015	4,021	4,170	4,375	4,416	4,477	4,687	4,791	4,721	5,015	5,141	4,953	5,095	83,388	合計	

1402飲食店における死傷災害の事故の型の経年推移（1999-2021年）

事故の 型	1999	2000	2001	2002	2003	2004	2005	2006	2007	2008	2009	2010	2011	2012	2013	2014	2015	2016	2017	2018	2019	2020	2021	total	事故 の型
転倒	812	817	907	865	863	973	1,012	1,026	1,076	1,073	1,119	1,153	1,155	1,115	1,240	1,259	1,258	1,333	1,349	1,467	1,471	1,386	1,390	26,119	転倒
切れ・ こすれ	1,075	1,066	1,154	1,203	1,194	1,094	1,132	1,094	1,080	1,050	938	969	976	1,188	1,149	1,070	1,190	1,105	1,015	1,154	1,131	970	901	24,898	切 れ・ こす れ
高温・ 低温物 との接 触	456	522	595	531	599	582	586	576	576	595	620	639	678	684	675	747	780	811	764	762	841	708	757	15,084	高 温・ 低温 物と の接 触

																									触
動作の 反動無 理な動 作	211	200	219	249	256	242	230	270	304	314	289	313	305	335	283	352	402	382	375	409	466	496	435	7,337	動作 の反 動無 理な 動作
その他	30	34	37	31	39	23	28	27	50	46	50	35	49	38	33	35	42	27	41	38	34	110	377	1,254	その 他
墜落・ 転落	190	190	234	185	248	212	202	238	233	266	282	228	281	253	244	255	262	313	354	324	353	387	311	6,045	墜 落・ 転落
交通事 故（道 路）	87	91	124	112	106	131	118	123	138	127	132	129	132	147	152	135	160	160	161	184	172	233	290	3,344	交通 事故 （道 路）
激突	103	83	109	111	123	104	118	120	137	125	146	114	147	137	171	149	151	201	206	191	178	213	191	3,328	激突
はさま れ巻き 込まれ	175	141	172	175	183	171	179	178	189	182	192	176	214	229	209	218	186	189	175	190	221	186	176	4,306	はさ まれ 巻き 込ま れ
飛来・ 落下	113	112	134	153	119	133	133	139	144	156	133	140	112	134	143	144	158	154	149	164	142	151	141	3,201	飛 来・ 落下

																								落下	
激突され	34	33	27	34	29	47	33	30	30	43	32	45	38	33	42	36	39	38	44	45	46	44	57	879	激突され
崩壊・倒壊	19	20	22	26	25	21	30	23	34	24	21	30	29	23	20	30	15	32	27	31	34	29	23	588	崩壊・倒壊
有害物との接触	13	10	23	14	21	16	22	24	25	16	22	17	23	20	17	10	21	19	33	23	32	25	21	467	有害物との接触
爆発	6	7	10	10	13	9	9	4	15	12	12	13	3	8	6	8	5	3	2	9	1	3	6	174	爆発
火災	3	8	3	2	4	4	5	5	5	6	6	3	6	3	5	5	2	4	4	3	3	6	6	101	火災
分類不能	11	11	12	19	26	15	9	11	9	11	8	9	11	13	15	12	8	8	9	12	6	2	4	251	分類不能
踏抜き	5	5	5	4	5	4	4	2	3	6	7	4	1	8	3	6	6	3	8	6	5	1	3	104	踏抜き
感電	1	3	2	1	3		3	1	4	1	4	2	1	3	5	1	2	3	2	3	2	2	3	52	感電
交通事故（その他）	1	2						2	1	1				2	2			2	1		2		2	18	交通事故（その他）
破裂		2	2				2	3	1	1	2	2	3	2	1	3		3	2				1	30	破裂

おぼれ	2		2				1		1				6		1	2		1			1	1		18	おぼれ
合計	3,347	3,357	3,793	3,725	3,856	3,781	3,856	3,896	4,055	4,055	4,015	4,021	4,170	4,375	4,416	4,477	4,687	4,791	4,721	5,015	5,141	4,953	5,095	97,598	合計

出典：<https://anzeninfo.mhlw.go.jp/user/anzen/tok/anst00.htm>（職場のあんぜんサイト）

https://www.jisha.or.jp/international/topics/202211_03.htmlに戻る。