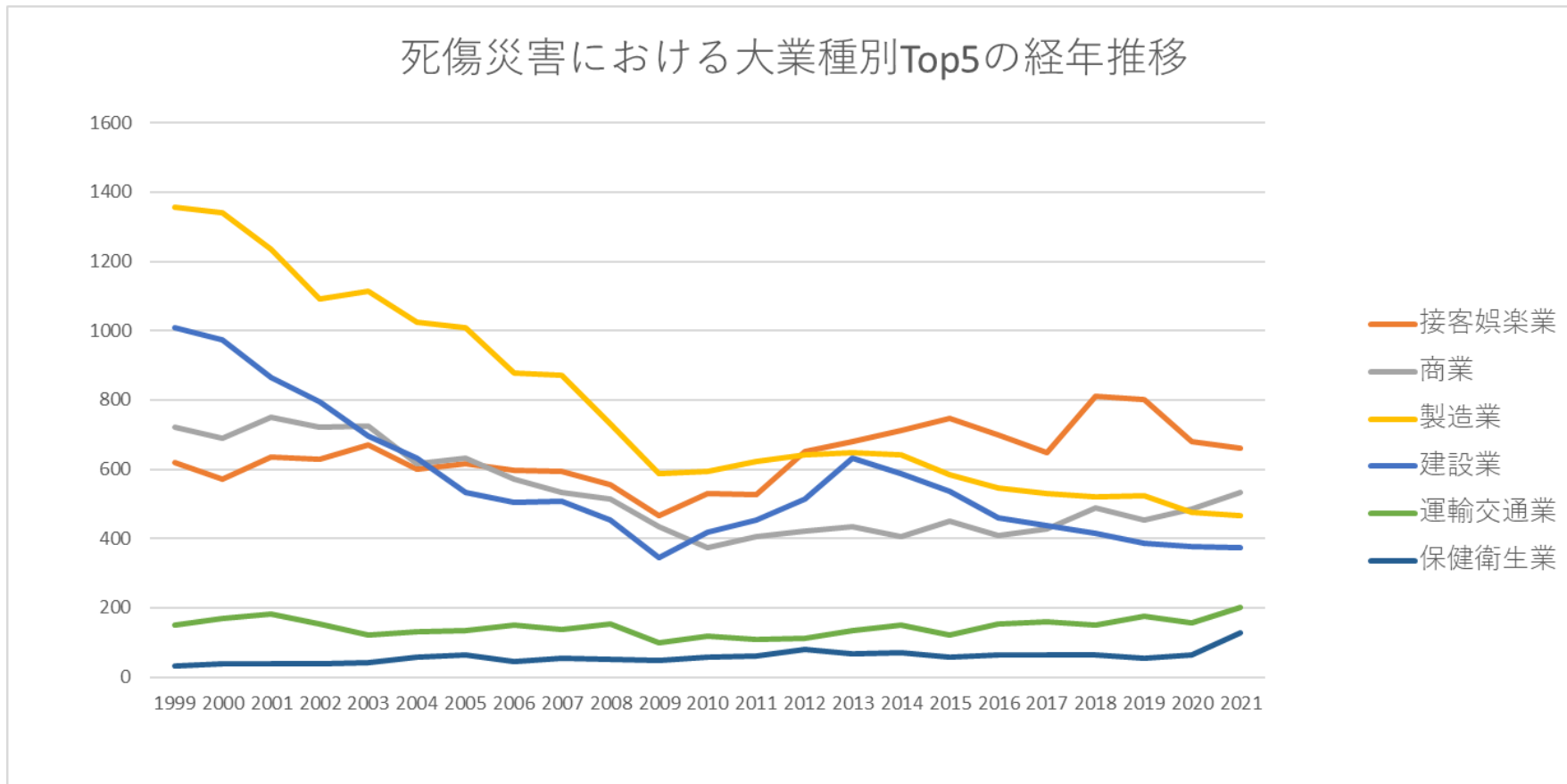


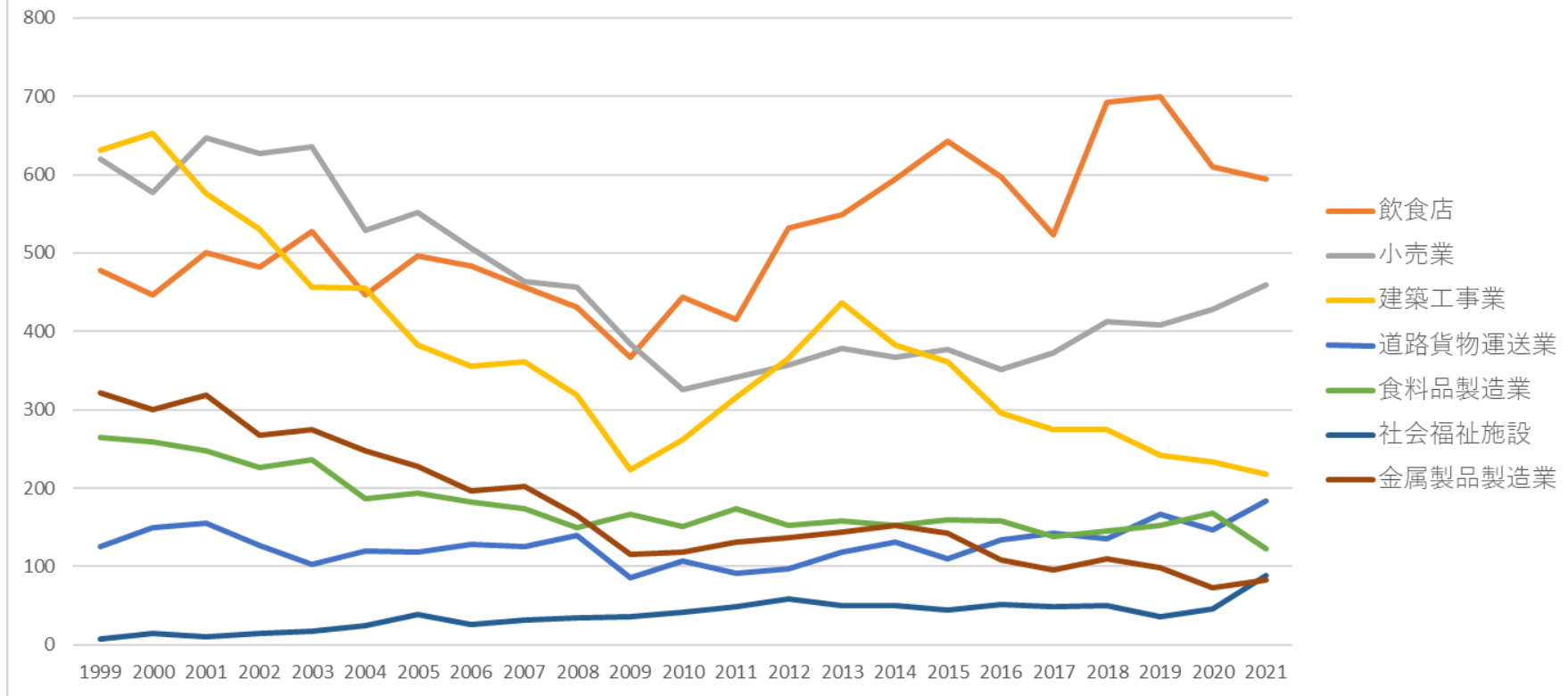
年齢別19歳以下における死傷災害の業種別（大中小）の経年推移（1999-2021年）

年齢別19歳以下における死傷災害の大業種別Top5の経年推移（1999-2021年）



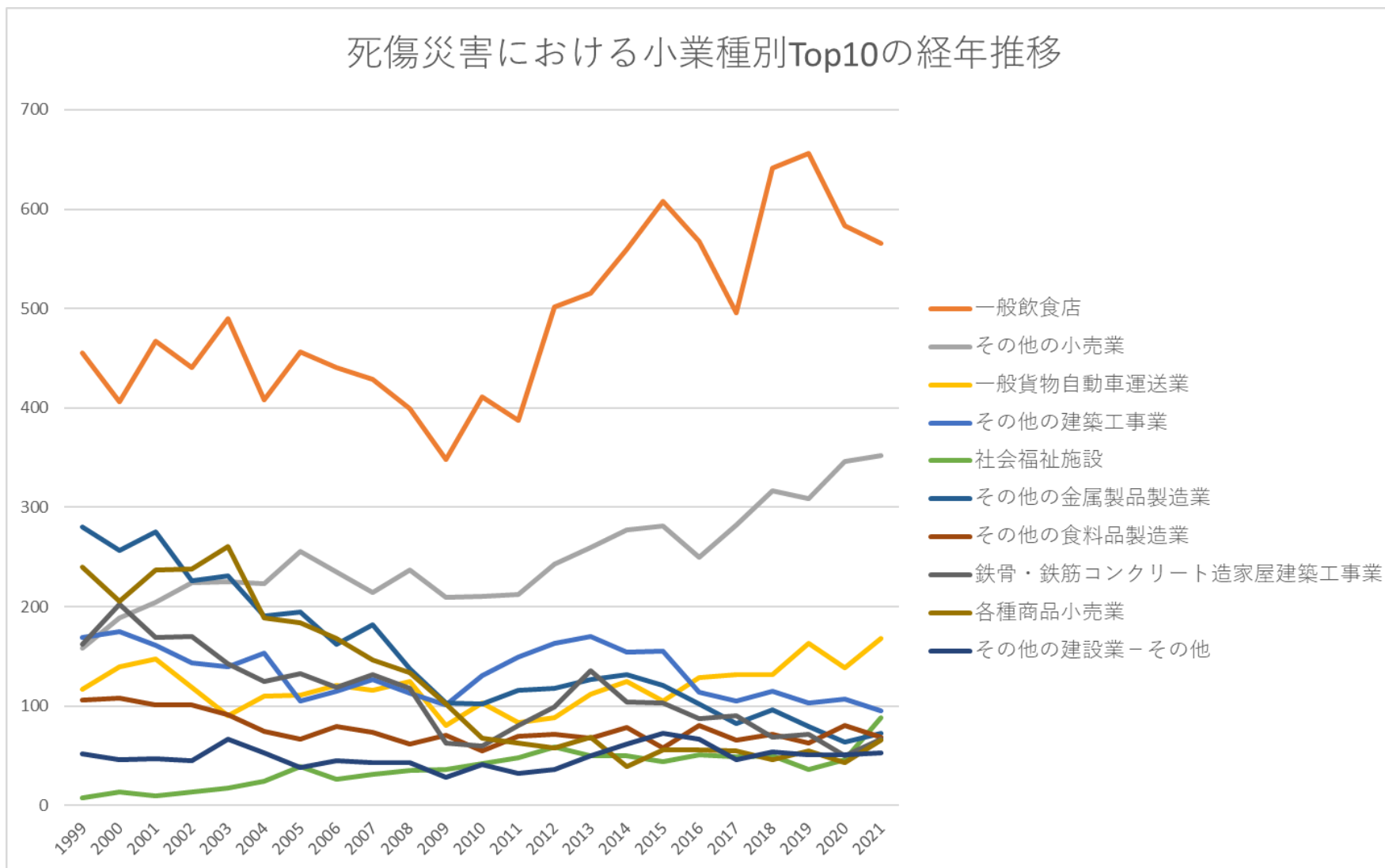
年齢別19歳以下における死傷災害の中業種別Top7の経年推移（1999-2021年）

死傷災害における中業種別Top7の経年推移



年齢別19歳以下における死傷災害の小業種別Top10の経年推移（1999-2021年）

死傷災害における小業種別Top10の経年推移



年齢別19歳以下における死傷災害の大業種別の経年推移 (1999-2021年)

大業種	1999	2000	2001	2002	2003	2004	2005	2006	2007	2008	2009	2010	2011	2012	2013	2014	2015	2016	2017	2018	2019	2020	2021	計
接客 娯楽	618	571	634	629	672	599	616	598	595	557	467	530	526	652	680	713	748	699	647	811	802	681	660	14,705

業																								
商業	722	690	751	721	726	617	633	570	532	515	433	373	406	420	434	406	449	409	428	487	455	486	532	12,195
製造業	1,358	1,341	1,237	1,091	1,114	1,026	1,010	878	872	731	588	594	624	641	647	642	585	545	530	520	523	477	465	18,039
建設業	1,009	975	866	796	696	633	532	505	509	453	346	419	453	514	631	587	536	460	438	414	386	376	375	12,909
運輸 交通業	150	169	182	154	122	132	134	149	136	155	98	117	108	112	134	150	122	154	159	151	175	157	201	3,321
保健 衛生業	31	40	37	38	42	58	65	44	55	50	47	58	62	79	68	69	59	64	64	63	54	64	127	1,338
その 他の 事業	100	99	89	82	96	84	75	61	52	82	58	46	50	47	55	64	72	57	62	71	72	62	48	1,584
清 掃・ と畜 業	83	83	86	66	87	67	73	65	62	58	32	50	46	50	58	55	41	51	45	56	44	52	44	1,354
貨物 取扱 業	29	32	36	21	34	35	33	29	38	29	20	22	21	25	26	26	26	43	34	29	40	37	39	704

農林業	59	53	64	76	52	49	47	35	32	30	30	52	44	36	38	38	51	45	45	42	48	48	38	1,052
畜産・水産業	71	60	78	56	48	43	30	50	30	30	21	38	16	46	30	33	42	29	35	28	25	43	33	915
通信業	2	1	2	7	13	20	88	119	71	67	67	50	33	34	23	18	27	47	36	37	43	38	29	872
金融・広告業	2	7	4	3	4	1	9	9	2	3	6	1	1	5	4	1	1		2	4	1		8	78
教育研究業	6	4	4	2	4	3	6	8	6	3	1	6	5	6	3	4	2		7	7	6	4	7	104
映画・演劇業	1	3		6	2	1	2	4	4	1	1	1	5	2	2	2		2	1	2	4	2	3	51
鉱業	4	4	2	5	7	4	5	6	3	1					5	3	1	2			2		1	55
官公署	2	1	2	3			5	4					1	1	1		1						1	22

全産業	4,247	4,133	4,074	3,756	3,719	3,372	3,363	3,134	2,999	2,765	2,215	2,357	2,401	2,670	2,839	2,811	2,763	2,607	2,533	2,722	2,680	2,527	2,611	69,298
-----	-------	-------	-------	-------	-------	-------	-------	-------	-------	-------	-------	-------	-------	-------	-------	-------	-------	-------	-------	-------	-------	-------	-------	--------

年齢別19歳以下における死傷災害の中業種別の経年推移（1999-2021年）

中業種	1999	2000	2001	2002	2003	2004	2005	2006	2007	2008	2009	2010	2011	2012	2013	2014	2015	2016	2017	2018	2019	2020	2021	計
飲食店	478	447	501	482	528	447	496	484	456	431	367	444	416	532	549	594	643	597	524	693	700	610	595	12,014
小売業	620	578	647	627	635	529	552	507	463	456	384	326	341	357	379	367	377	352	373	413	408	428	460	10,579
建築 工事業	632	652	576	531	457	455	383	355	362	318	223	262	316	366	437	383	361	296	274	275	242	234	218	8,608
道路 貨物 運送 業	125	150	155	127	102	120	118	128	125	139	86	107	92	97	118	131	110	134	142	136	167	147	183	2,939
食料 品製 造業	265	259	248	226	236	187	194	182	174	150	167	151	174	153	158	152	159	158	138	145	153	168	123	4,120
社会 福祉	8	14	10	14	18	24	39	26	31	35	36	42	48	59	50	50	44	51	49	50	36	46	88	868

貨物 取扱 業	25	26	27	18	24	28	28	19	27	21	12	16	21	19	23	19	21	28	25	20	31	31	33	542
通信 業	2	1	2	7	13	20	88	119	71	67	67	50	33	34	23	18	27	47	36	37	43	38	29	872
機械 器具 製造 業	110	97	84	90	89	77	75	92	82	57	43	47	35	33	45	49	39	41	48	34	32	23	28	1,350
パル プ・ 紙・ 紙加 工品 製造 業	46	54	49	47	40	33	43	24	31	21	22	25	25	19	21	29	15	21	26	19	25	14	24	673
農業	19	19	21	22	23	16	17	14	13	14	13	26	16	14	22	21	26	28	25	15	30	29	24	467
旅館 業	55	57	59	49	51	51	40	43	50	45	36	41	33	37	41	52	37	37	47	36	35	15	19	966
電気 機械 器具	42	50	54	39	45	46	30	32	24	28	21	21	10	11	16	14	14	12	15	9	11	17	18	579

製造業																								
畜産業	55	45	53	40	28	29	23	31	18	18	11	25	8	32	19	18	25	19	22	16	15	28	17	595
水産業	16	15	25	16	20	14	7	19	12	12	10	13	8	14	11	15	17	10	13	12	10	15	16	320
林業	40	34	43	54	29	33	30	21	19	16	17	26	28	22	16	17	25	17	20	27	18	19	14	585
木材・木製品製造業	80	85	82	57	60	66	68	42	38	19	21	27	29	38	36	30	21	20	32	16	20	12	13	912
土石製品製造業	55	67	43	41	42	35	30	26	24	20	17	11	17	37	24	19	21	15	15	8	15	11	13	606
印刷・製本業	53	39	37	29	32	31	35	23	29	26	12	25	22	19	18	22	13	9	11	11	9	15	13	533
鉄鋼業	29	38	30	22	30	31	36	21	34	28	20	19	26	21	19	20	13	12	18	21	16	12	12	528

旅客 運送 業	18	13	19	16	16	9	13	13	7	9	4	6	9	8	12	10	8	15	6	8	1	4	5	229
理美 容業	5	11	12	8	5	9	5	2	4	4	5	8	4	2	3	1	1	2	4	3	1	2	5	106
派遣 業	4	5	1	5	6	7	2	4	2	8	1	3	5	4	4	2	2	4	2	2	5	2	5	85
非鉄 金属 製造 業	19	20	14	23	17	20	17	14	13	16	9	9	13	8	10	2	10	11	8	11	8	6	4	282
繊維 工業	22	21	14	15	10	8	9	4	13	8	2	7	3	6	8	5	4	8	4	5	7	5	4	192
その 他の 保健 衛生 業	3	3	5	3	5	8	6	2	8	4	4	3	3	2	4	5	2			4	2	1	3	80
映 画・ 演劇 業	1	3		6	2	1	2	4	4	1	1	1	5	2	2	2		2	1	2	4	2	3	51

広 告・ あつ せん 業	1	4	2	3	2	1	4	4	1	1	1			4	2	1	1		1	2			2	37	
電 気・ ガ ス・ 水道 業	3	3	3	2	2	1			1	1	1	1	4	1		1	2	1	1	2			2	2	34
繊維 製品 製造 業	16	6	7	8	6	4	2	1	5	4	1	4	1	7	4	3	5	3	1	4	4	7	1	104	
土石 採取 業	3	3	2	5	4	3	5	5	3						5	3	1	2			2		1	47	
その 他の 運輸 交通 業			2	3	2			1		1					2	4	1		2	2		2	1	23	

その他の建築 工事業	169	175	161	144	140	153	105	115	127	113	101	131	149	163	170	154	155	114	105	115	103	107	95	3,064
社会福 祉施設	8	14	10	14	18	24	39	26	31	35	36	42	48	59	50	50	44	51	49	50	36	46	88	868
その他 の金属 製品製 造業	280	257	275	226	231	191	195	162	182	138	103	102	116	118	127	132	121	102	83	96	80	64	73	3,454
その他 の食料 品製造 業	106	108	101	101	91	75	67	80	74	62	71	55	70	72	68	79	58	81	66	72	63	81	69	1,770
鉄骨・ 鉄筋コ ンク リート 造家屋 建築工 事業	162	203	169	170	143	125	133	119	132	118	63	60	81	99	136	104	103	87	90	69	72	50	67	2,555
各種商 品小売 業	240	206	237	238	261	189	184	168	146	134	102	68	63	58	69	39	56	56	55	46	55	43	66	2,779

の飲食 店	23	41	34	41	38	39	40	43	27	32	19	33	28	30	34	34	35	29	28	52	44	27	29	780
その他 の事 業-そ の他	63	73	62	55	66	57	57	43	39	65	46	34	38	36	37	56	64	45	44	55	56	47	26	1,164
機械 (精密 機械を 除く) 器具製 造業	91	78	69	75	70	67	57	80	74	46	36	41	29	28	39	41	34	34	40	31	28	20	26	1,134
病院	18	22	19	19	13	21	14	12	11	10	2	10	8	16	14	13	10	12	14	6	12	13	26	315
ゴルフ 場	23	24	19	25	27	25	18	24	27	14	16	12	31	32	40	27	30	27	18	34	11	20	25	549
農業	19	19	21	22	23	16	17	14	13	14	13	26	16	14	22	21	26	28	25	15	30	29	24	467
パン、 菓子製 造業	58	61	61	42	48	31	46	41	53	35	45	40	44	28	20	31	44	32	29	25	31	42	22	909
新聞販 売業	154	126	151	99	91	82	69	73	56	54	48	32	44	36	36	32	24	24	19	21	25	15	20	1,331
旅館業	55	57	59	49	51	51	40	43	50	45	36	41	33	37	41	52	37	37	47	36	35	15	19	966

電気通 信工事 業	25	17	22	20	18	14	13	12	13	11	17	13	13	11	13	12	13	7	11	7	16	10	19	327
その他 の接客 娯楽業 －その 他	50	37	44	56	54	61	53	43	58	61	43	29	37	45	42	32	23	31	52	33	43	26	17	970
畜産業	55	45	53	40	28	29	23	31	18	18	11	25	8	32	19	18	25	19	22	16	15	28	17	595
紙加工 品製造 業	26	27	36	28	25	22	30	13	21	17	16	18	17	8	12	19	11	12	18	15	19	8	17	435
その他 の商業 －その 他	20	19	20	16	15	22	15	20	14	16	9	6	20	15	13	7	21	21	15	17	10	17	17	365
プラス チック 製品製 造業	40	31	36	24	38	28	38	34	20	30	16	20	20	16	26	16	15	25	19	18	21	14	16	561
道路建 設工事	68	49	35	37	29	15	19	15	12	13	15	13	13	10	21	20	16	13	18	12	15	12	16	486

物自動車運送業	2	2	2	4	5	2	2	1	2	2	1	2	3	4	1	3	2	1	4	3	2	3	6	59
金属プレス製品製造業	32	32	33	28	32	39	23	21	14	17	7	10	10	14	8	14	11	5	5	6	12	6	5	384
木製家具製造業	20	21	20	4	11	9	14	8	8	2	4	4	6	6	13	9	5	5	2	2	5	8	5	191
その他のパルプ・紙・紙加工品製造業	6	13	3	10	6	4	9	4	5	4	4	2	4	5	4	7	2	6	5	1	2		5	111
美容業	3	9	10	7	3	9	5		4	3	5	8	4	1	3	1		1	4	3		2	5	90
派遣業	4	5	1	5	6	7	2	4	2	8	1	3	5	4	4	2	2	4	2	2	5	2	5	85
貨物軽自動車運送業		3	1	1	2	3	2	1	3	6			2			1		1	1			3	5	35
製材業	40	40	45	24	29	35	34	22	18	7	7	12	11	12	9	18	8	9	11	11	10	6	4	422

学工業 製品製 造業	10	8	2	5	4	6	7	3	9	4	5	5	2	3	4	6	2	7	4	5	6	1	4	112
その他 の道路 貨物運 送業	6	5	5	3	5	5	3	5	4	6	4	2	3	5	5	2	3	3	5	1	2	2	4	88
銀行・ 信託業		1			1		2	2			3	1	1	1	1				1	1	1		4	20
鋳物業	11	21	15	6	11	11	17	9	14	11	5	7	12	9	10	7	5	6	5	6	5	8	3	214
その他 の輸送 用機械 等製造 業	8	15	13	11	12	8	4	15	10	5	8	4	12	3	4	6	6	8	4	5	3	2	3	169
その他 の鉄鋼 業	5	9	6	7	8	9	12	4	7	8	3	6	4	7	6	7	1	2	5	7	5		3	131
めっき 業	2	6	7	11	6	9	6	10	5	6	4	5	3	2	8	3	7	1	4	6	2	2	3	118
その他 の非鉄	4	5	6	5	8	6	9	4	5	4	3	3	3	6	5	1	5	5	2	5	3	1	3	101

その他 の繊維 工業	7	4	3	6	6	3	3	3	8	5	1	4	1	4	3	3		2	3	1	2	3	2	77
製本業	9	5	6	2	1	4	8	4	5	2		3	1	1		1	2				1	1	2	58
砂防工 事業	8	7	5	4	3	3	1		1			5		1	2	3	2		1		1		2	49
浴場業	1	2	5	2	1	2		1	6	2	3	3		1	3	3	1			3	2		2	43
一般港 湾運送 業	2	1		1	1	1		1	5	3	4	2		2	1	1	1		2	2	1	1	2	34
その他 の映 画・演 劇業	1	3			2		1	1	2					1	1	2		1	1	1	3		2	22
一般診 療所	1		1		1		2		1		1	1		2		1	1			1	1		2	16
保険業	1	2	1				1	2	1	1	1				1								2	13
合板製 造業	11	12	6	7	9	4	10	6	4	6	6	3	1	6	4	4	7	1	8	2		2	1	120
各種商 品卸売 業	20	9	9	14	9	5	4	6	7	6	4	1	1	5	4			1	1	5	3	1	1	116

ス・同 製品製 造業	6	4	5	6	4	6	4	4	4	2	2	1	1	4	3		3	1	1		3		1	65	
ハイ ヤー・ タク シー業	3	1	2	5	1	4	2	3	1	2	2	1	2		2	4	4	6	1	2		1	1	50	
その他 の印 刷・製 本業	4	5	7	3	3	4	5	2	1	1	1	3		1	3	1	1			1		1	1	48	
ねじ等 製造業	3	2	2	2	2	6	4	3	1	4	1	1		3	1	2	3		2	1	3	1	1	48	
染色整 理業	5	5	3	3	1	2	4					1			2	1	2	2	1	1	4	1	1	39	
港湾海 岸工事 業	3	5	4	2	4		1		1	1	1			1	1	2	3		4	3	1		1	1	39
その他 の保健 衛生業 ーその	2	1		1	4	6	6	1	2	2	1			3	1	1	2	1			1		1	1	37

維製造業		2		2	2		1	1	3	1	1	1	2	1					1	1			19
理容業	2	2	2	1	2			2		1				1			1	1			1		16
家具・ 建具・ じゅう 器等卸 売業	4		1	2	2				1					2			1	1				1	15
耐火物 製造業	1	2	1	1	1	2				2			1		1	1		1					14
航空業		2	1	1				1			1				2	1		3			1		13
砂利採 取業	1	2	2					1	1						1	1	1						10
その他 の港湾 運送業			1			1		1	1			1			1		3						9
映画製 作・配 給業				6				1					1	1									9
その他 の土石 採取業				1		1		2	1						1						1		7

火葬業																								
全産業	4,247	4,133	4,074	3,756	3,719	3,372	3,363	3,134	2,999	2,765	2,215	2,357	2,401	2,670	2,839	2,811	2,763	2,607	2,533	2,722	2,680	2,527	2,611	69,298

出典：<https://anzeninfo.mhlw.go.jp/user/anzen/tok/anst00.htm>（職場のあんぜんサイト）

https://www.jisha.or.jp/international/topics/202211_07.htmlに戻る。