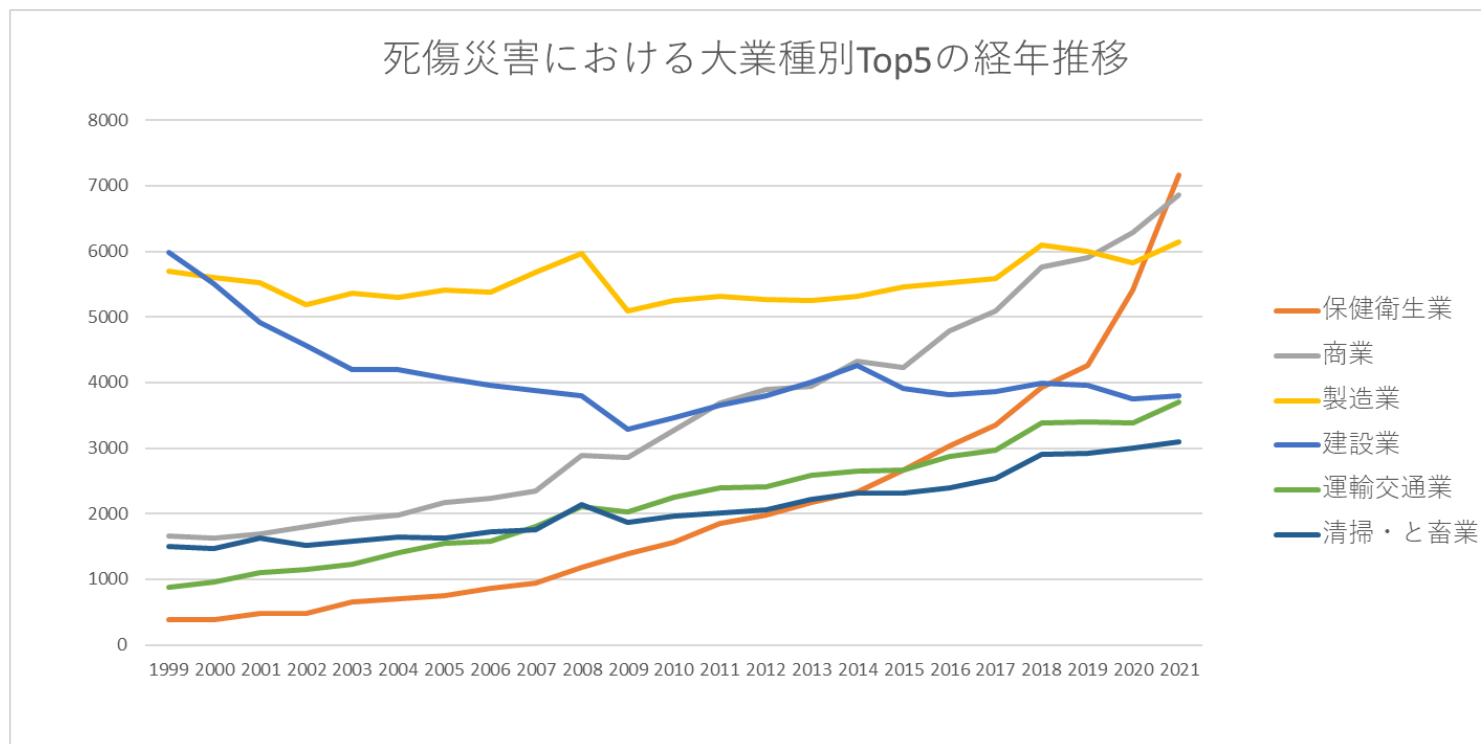


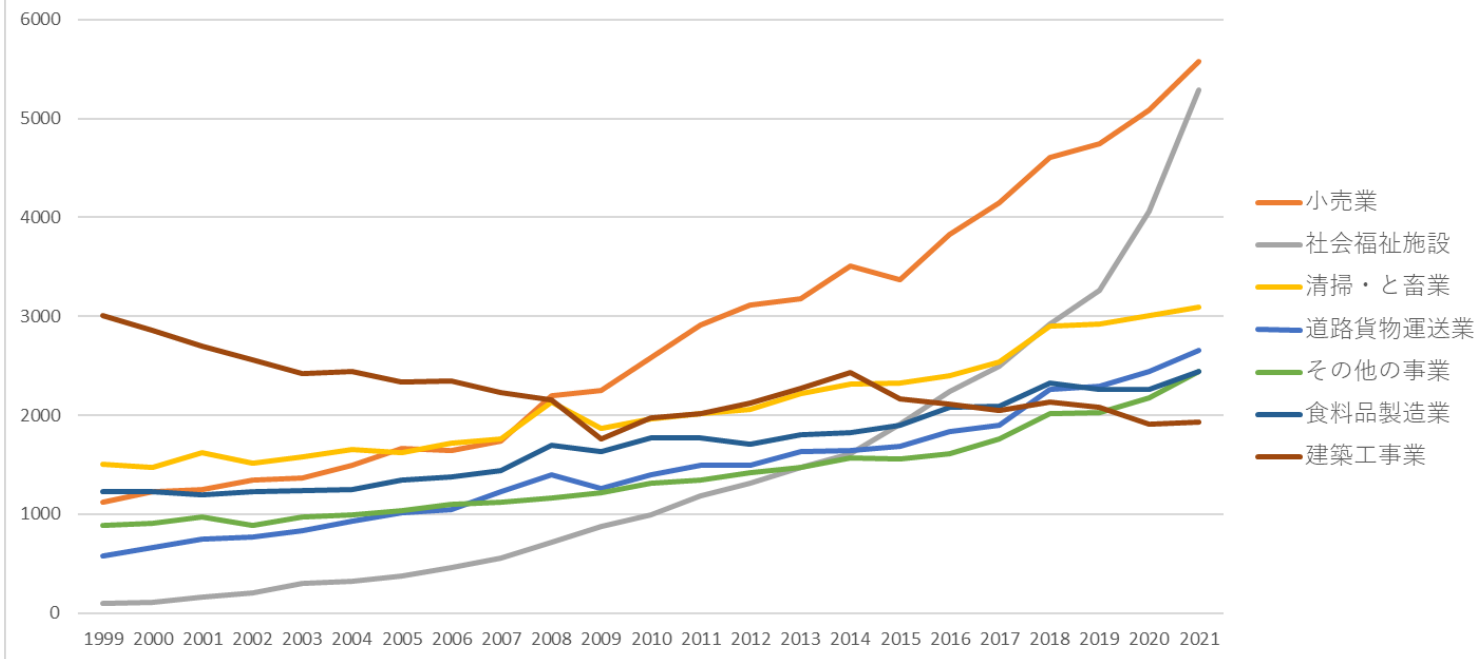
年齢別60歳以上における死傷災害の業種別（大中小）の経年推移（1999-2021年）

年齢別60歳以上における死傷災害の大業種別Top5の経年推移（1999-2021年）



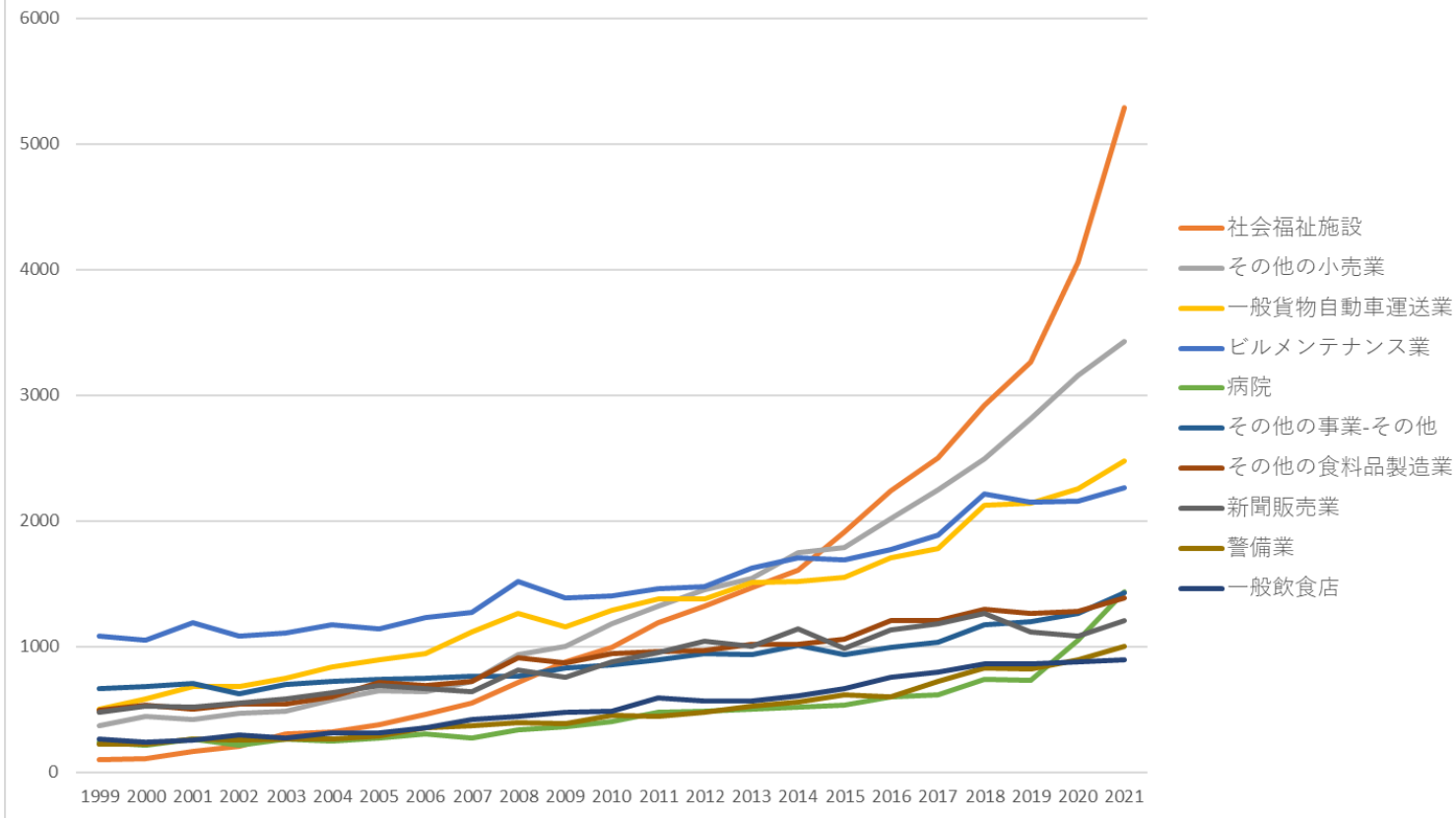
年齢別60歳以上における死傷災害の中業種別Top7の経年推移（1999-2021年）

死傷災害における中業種別Top7の経年推移



年齢別60歳以上における死傷災害の小業種別Top10の経年推移（1999-2021年）

死傷災害における小業種別Top10の経年推移



年齢別60歳以上における死傷災害の大業種別の経年推移（1999-2021年）

大業種	1999	2000	2001	2002	2003	2004	2005	2006	2007	2008	2009	2010	2011	2012	2013	2014	2015	2016	2017	2018	2019	2020	2021	計
保健衛生業	384	384	487	475	656	705	754	869	935	1,179	1,391	1,561	1,854	1,987	2,171	2,325	2,666	3,041	3,360	3,930	4,256	5,418	7,167	47,955
商業	1,653	1,633	1,700	1,806	1,921	1,986	2,172	2,233	2,342	2,882	2,854	3,278	3,694	3,893	3,936	4,324	4,233	4,781	5,099	5,760	5,909	6,294	6,869	81,252
製造業	5,706	5,608	5,525	5,188	5,356	5,296	5,414	5,380	5,687	5,973	5,093	5,245	5,312	5,272	5,252	5,317	5,467	5,516	5,591	6,096	6,007	5,827	6,153	127,281

建設業	5,985	5,500	4,915	4,571	4,204	4,202	4,076	3,955	3,882	3,795	3,295	3,469	3,651	3,806	4,014	4,265	3,905	3,823	3,866	3,992	3,961	3,756	3,806	94,694
運輸 交通業	884	962	1,109	1,149	1,237	1,407	1,544	1,578	1,805	2,108	2,032	2,257	2,395	2,416	2,587	2,647	2,659	2,869	2,970	3,387	3,393	3,383	3,705	50,483
清掃・ と畜業	1,504	1,473	1,627	1,515	1,582	1,650	1,626	1,719	1,756	2,136	1,872	1,963	2,016	2,057	2,218	2,317	2,322	2,401	2,544	2,907	2,928	3,004	3,098	48,235
その 他の 事業	903	923	991	902	1,007	1,005	1,048	1,119	1,145	1,178	1,238	1,337	1,371	1,467	1,510	1,598	1,600	1,642	1,795	2,066	2,092	2,239	2,501	32,677
接客 娯楽 業	1,136	1,068	1,155	1,121	1,077	1,148	1,171	1,250	1,386	1,532	1,549	1,530	1,734	1,736	1,767	1,943	1,963	2,101	2,305	2,417	2,545	2,169	2,320	38,123
農林 業	1,833	1,794	1,636	1,549	1,459	1,374	1,177	1,107	1,181	1,145	1,111	1,143	1,115	1,045	993	1,027	967	977	929	997	938	991	948	27,436
教育 研究 業	167	149	156	146	135	164	165	164	171	190	209	173	189	222	240	228	242	258	311	307	332	412	510	5,240
畜 産・ 水産 業	460	456	454	412	401	419	383	329	351	328	333	374	346	374	331	317	314	329	326	330	327	362	367	8,423
貨物 取扱	116	120	139	128	113	164	166	149	156	184	176	176	203	184	162	206	191	221	243	251	309	319	329	4,405

掃・ と畜 業	1,504	1,473	1,627	1,515	1,582	1,650	1,626	1,719	1,756	2,136	1,872	1,963	2,016	2,057	2,218	2,317	2,322	2,401	2,544	2,907	2,928	3,004	3,098	48,235
道路 貨物 運送 業	573	659	752	766	837	927	1,012	1,052	1,227	1,403	1,257	1,402	1,492	1,499	1,634	1,641	1,683	1,841	1,904	2,259	2,297	2,440	2,657	33,214
その 他の 事業	889	907	975	886	974	991	1,033	1,098	1,126	1,162	1,219	1,315	1,342	1,425	1,470	1,572	1,564	1,608	1,763	2,020	2,030	2,182	2,448	31,999
食料 品製 造業	1,228	1,233	1,196	1,229	1,238	1,251	1,345	1,382	1,439	1,694	1,629	1,775	1,775	1,707	1,809	1,828	1,903	2,081	2,095	2,327	2,258	2,267	2,443	39,132
建築 工事 業	3,013	2,862	2,704	2,559	2,419	2,439	2,336	2,350	2,229	2,161	1,760	1,975	2,020	2,120	2,277	2,428	2,166	2,108	2,045	2,138	2,081	1,910	1,930	52,030
医療 保健 業	265	253	292	245	314	301	325	357	341	407	443	494	575	595	620	646	686	738	772	907	910	1,273	1,782	13,541
土木 工事 業	2,558	2,261	1,851	1,635	1,410	1,348	1,322	1,218	1,213	1,180	1,095	1,117	1,136	1,193	1,221	1,303	1,193	1,177	1,261	1,254	1,274	1,325	1,251	31,796
飲食 店	301	294	305	339	321	364	375	428	500	551	561	575	692	668	694	733	782	867	931	991	997	985	1,002	14,256
道路 旅客	273	270	328	347	368	443	486	481	534	658	725	798	841	866	896	940	905	971	984	1,040	1,010	861	957	15,982

運送業																								
金属製品製造業	1,082	1,059	1,085	995	1,057	1,020	1,028	1,092	1,166	1,136	905	839	931	881	860	891	891	814	839	893	821	759	782	21,826
その他の接客娯楽業	383	381	387	355	364	331	346	401	404	486	511	445	533	577	549	610	598	603	678	706	755	641	714	11,758
卸売業	355	269	298	302	370	348	321	376	386	441	357	431	490	482	468	513	499	569	586	663	664	697	704	10,589
その他の建設業	414	377	360	377	375	415	418	387	440	454	440	377	495	493	516	534	546	538	560	600	606	521	625	10,868
旅館業	452	393	463	427	392	453	450	421	482	495	477	510	509	491	524	600	583	631	696	720	793	543	604	12,109
農業	319	316	292	299	302	332	301	298	378	369	352	374	397	459	470	483	467	499	521	568	566	601	593	9,556
その他の製造業	307	310	317	334	357	388	373	363	389	436	411	412	408	446	422	441	480	483	498	548	603	606	574	9,906
その他の	171	133	151	159	176	142	184	211	211	241	237	256	283	281	282	290	346	370	353	457	480	475	541	6,430

商業																								
教育・ 研究業	167	149	156	146	135	164	165	164	171	190	209	173	189	222	240	228	242	258	311	307	332	412	510	5,240
林業	1,514	1,478	1,344	1,250	1,157	1,042	876	809	803	776	759	769	718	586	523	544	500	478	408	429	372	390	355	17,880
機械 器具 製造業	353	347	335	353	351	374	398	406	397	442	300	344	345	336	321	313	318	310	306	336	328	279	336	7,928
化学 工業	253	245	271	226	248	264	254	257	276	309	230	233	270	271	251	227	268	251	297	303	299	319	334	6,156
通信 業	7	5	4	6	34	47	282	347	335	387	384	393	347	323	288	234	224	277	299	340	301	340	326	5,530
土石 製品 製造業	366	353	348	272	309	299	288	288	280	277	235	246	248	273	265	272	285	310	280	292	322	275	315	6,698
木 材・ 木製 品製 造業	867	781	709	603	605	509	520	428	484	417	344	352	355	331	309	320	297	289	262	299	301	270	288	9,940
陸上 貨物 取扱	71	72	88	74	62	100	101	88	97	121	125	127	149	133	127	158	155	182	192	210	255	262	287	3,236

家具・ 装備 品製 造業	250	272	245	249	226	200	197	181	193	165	132	142	150	140	135	128	133	138	121	144	124	115	96	3,876
その 他の 保健 衛生 業	23	25	31	24	41	82	49	53	42	58	70	72	89	75	80	68	69	62	90	101	84	85	94	1,467
印 刷・ 製本 業	71	77	59	86	87	84	76	86	71	79	99	85	74	64	74	66	68	56	55	73	72	80	82	1,724
繊維 製品 製造 業	68	83	78	53	60	54	61	47	56	60	65	62	66	79	70	75	56	65	73	79	77	75	82	1,544
土石 採取 業	89	87	76	76	71	54	63	51	65	55	56	64	56	39	69	70	64	57	65	70	60	72	77	1,506
鉄 道・ 軌 道・ 水 運・	21	24	19	27	16	29	33	38	28	31	35	43	42	35	45	43	54	42	67	71	65	72	74	954

運送業	45	48	51	54	51	64	65	61	59	63	51	49	54	51	35	48	36	39	51	41	54	57	42	1,169
その他の運輸交通業	17	9	10	9	16	8	13	7	16	16	15	14	20	16	12	23	17	15	15	17	21	10	17	333
映画・演劇業	7	2	1	2	1	7	6	7	5	4	3	1	1	7	2	4	6	5	5	4	4	7	6	97
その他の鉱業	1	6	6		5	2	5	4	3	6		4	2	2	2	2	2	7	4	7	3	2	2	77
石炭鉱業	4							1	2	2	1				1	1		1		1				14
全産業	21,054	20,354	20,169	19,253	19,452	19,809	20,260	20,457	21,396	23,284	21,818	23,225	24,551	25,138	25,768	27,102	27,097	28,605	30,027	33,246	33,715	34,928	38,574	579,282

年齢別60歳以上における死傷災害の小業種別の経年推移（1999-2021年）

小業種	1999	2000	2001	2002	2003	2004	2005	2006	2007	2008	2009	2010	2011	2012	2013	2014	2015	2016	2017	2018	2019	2020	2021	計
社会福祉施設	96	106	164	206	301	322	380	459	552	714	878	995	1,190	1,317	1,471	1,611	1,911	2,241	2,498	2,922	3,262	4,060	5,291	32,947
その他の小売業	368	443	420	470	482	575	648	638	722	937	1,002	1,179	1,323	1,452	1,544	1,744	1,786	2,015	2,251	2,493	2,812	3,159	3,425	31,888

リート 造家屋 建築工 事業	712	668	689	643	582	613	579	645	631	622	398	423	447	476	572	659	545	526	548	573	555	464	478	13,048
ゴルフ 場	186	195	189	174	190	183	200	251	244	301	307	287	344	367	361	373	368	385	410	421	471	365	438	7,010
その他 の建設 業－そ の他	264	245	216	241	241	258	282	254	272	273	269	251	303	305	331	336	375	384	381	405	403	344	422	7,055
その他 の商業 －その 他	136	104	115	130	141	105	145	169	169	179	187	200	214	211	201	230	252	278	256	351	359	356	407	4,895
産業廃 棄物処 理業	116	111	142	137	146	163	174	162	188	229	191	203	206	250	231	269	260	255	283	309	354	348	372	5,099
通信業	7	5	4	6	34	47	282	347	335	387	384	393	347	323	288	234	224	277	299	340	301	340	326	5,530
水産食 料品製 造業	319	312	300	314	281	280	289	272	278	254	264	290	299	234	282	289	295	271	273	318	299	326	325	6,664
機械 (精密 機械を 除く) 器具製 造業	304	294	289	290	292	327	349	352	333	385	257	312	301	296	282	268	267	265	265	295	269	246	288	6,826

の廃棄物処理業	103	96	114	116	143	122	128	121	127	168	112	147	151	131	159	137	132	166	158	136	184	220	220	3,291
保険業	127	104	125	138	127	105	130	134	129	125	151	185	171	200	148	185	187	186	195	242	219	175	205	3,693
セメント・同製品製造業	163	180	163	128	146	138	150	149	125	144	126	116	132	144	155	170	165	178	156	191	187	184	194	3,584
その他の製造業－その他	142	161	155	186	159	189	188	169	165	184	177	171	161	180	148	179	190	172	171	219	196	198	190	4,050
一般診療所	14	23	14	18	31	34	27	18	32	34	43	49	48	51	59	68	81	81	86	103	96	122	190	1,322
クリーニング業	63	44	62	63	82	79	72	68	91	107	109	99	110	109	118	102	139	148	148	156	176	194	179	2,518
バス業	22	22	41	36	40	71	60	48	61	76	77	86	83	108	112	102	114	126	158	162	185	133	166	2,089
その他の医療保健業	12	14	13	16	23	18	24	35	41	35	38	40	48	58	61	58	74	57	68	67	86	105	157	1,148
自動車整備業	64	60	62	55	66	75	64	81	84	102	86	101	102	110	109	105	109	126	132	129	174	177	155	2,328
製材業	517	467	403	350	341	277	277	217	241	204	158	171	168	170	153	148	132	117	120	132	135	118	148	5,164
建築設備工事	126	136	152	159	126	118	129	98	132	116	98	138	125	103	147	131	129	129	110	121	131	134	147	2,935

業																								
プラスチック製品製造業	110	112	97	92	102	130	95	109	124	127	110	100	126	117	111	95	120	118	125	126	149	142	144	2,681
燃料小売業	39	34	34	58	48	49	39	66	66	77	62	72	92	75	78	71	82	79	130	126	115	116	144	1,752
自動車・同付属品製造業	102	116	125	127	124	142	140	145	162	150	98	109	100	108	111	110	138	107	125	146	133	121	142	2,881
倉庫業	35	29	36	29	35	37	39	42	42	62	50	56	69	70	81	60	94	92	97	106	121	119	134	1,535
農業保存食料品製造業	131	89	103	83	95	107	90	90	105	116	102	117	117	112	114	95	107	118	127	140	127	107	118	2,510
電気通信工事業	76	62	68	73	55	75	53	59	77	95	93	74	109	102	101	102	95	83	93	104	110	109	118	1,986
その他の木材・木製品製造業	323	284	283	222	235	207	212	185	215	181	159	154	153	135	133	148	146	145	120	143	139	126	115	4,163
その他の飲食	36	55	48	40	49	56	65	79	83	107	84	87	102	100	127	123	118	113	133	127	135	110	106	2,083

店																								
その他の 林業	538	554	547	477	457	412	322	268	283	285	281	307	287	211	179	174	178	131	140	148	119	120	105	6,523
漁業	273	270	247	236	208	239	184	175	172	168	150	169	140	154	131	117	117	106	97	89	90	87	104	3,723
土地整 理土木 工事業	237	179	146	131	113	97	120	109	115	102	98	71	82	80	106	100	93	77	113	100	99	113	92	2,573
河川土 木工事 業	180	146	141	105	73	60	88	62	67	71	55	69	48	57	60	80	69	56	60	67	78	98	89	1,879
自動車 小売業	12	9	11	14	17	15	17	21	18	15	27	20	22	23	36	37	31	50	37	60	52	66	87	697
機械器 具設置 工事業	74	70	76	63	79	82	83	74	91	86	78	52	83	86	84	96	76	71	86	91	93	68	85	1,827
紙加工 品製造 業	67	76	69	76	73	73	73	68	81	89	77	73	68	86	71	67	71	70	78	75	73	91	81	1,726
特定貨 物自動 車運送 業	43	44	36	53	57	46	51	49	56	77	48	54	54	61	67	65	70	69	63	57	76	90	81	1,367
その他 の電気 機械器 具製造	67	59	53	44	52	72	52	64	59	75	46	46	45	51	45	61	56	60	53	66	67	63	81	1,337

業																								
金属プレス製品製造業	153	148	112	116	116	122	125	118	139	125	97	92	95	84	100	111	87	91	97	97	83	80	79	2,467
その他の道路貨物運送業	21	23	32	24	29	34	53	50	50	48	44	51	47	44	56	46	48	48	46	64	62	75	74	1,069
官公署	43	37	33	31	35	33	44	30	21	29	27	27	25	41	27	33	26	35	50	46	40	43	74	830
造船業	123	113	132	126	129	123	122	119	143	135	138	119	93	100	99	107	93	96	97	94	82	77	73	2,533
その他の土石製品製造業	144	122	127	102	110	101	83	92	106	92	72	90	75	88	70	61	85	84	79	55	71	59	73	2,041
上下水道工事業	291	253	195	193	176	151	123	159	108	144	111	115	89	126	108	110	101	83	88	83	96	78	68	3,049
電子機器用・通信機器用部品製造業	22	22	23	12	33	19	15	17	18	24	21	20	23	21	25	31	29	32	42	30	27	48	63	617
木製家具製造業	110	130	125	119	115	96	102	98	100	81	63	69	80	73	68	73	62	66	63	69	56	56	60	1,934

業																								
印刷業	57	51	41	60	54	60	52	59	52	49	70	58	48	46	49	49	47	39	34	46	55	54	59	1,189
その他の化学工業	34	34	28	27	30	28	39	41	41	38	33	31	25	30	29	29	41	33	46	58	45	55	58	853
鉄道・軌道業	18	13	11	15	9	16	25	20	17	22	28	30	30	23	36	27	33	25	34	40	41	51	56	620
公園・遊園地	37	36	40	31	26	24	21	24	19	30	41	25	32	38	33	50	35	49	66	68	72	63	55	915
浴場業	20	16	21	11	21	46	19	30	24	29	48	41	47	35	38	36	46	34	66	73	53	50	55	859
派遣業	14	16	16	16	33	14	15	21	19	16	19	22	29	42	40	26	36	34	32	46	62	57	53	678
機械修理業	36	42	38	28	47	42	47	42	49	41	38	41	35	47	46	53	42	37	45	43	57	35	50	981
その他の輸送用機械等製造業	36	34	39	27	26	26	45	35	40	44	29	25	23	23	32	25	34	40	38	41	51	49	46	808
その他の繊維製品製造業	52	66	53	35	44	42	46	30	37	40	39	44	45	54	39	46	36	39	46	50	49	49	44	1,025
その他の広告・あつせ	15	24	15	19	18	20	15	16	23	20	24	23	35	40	20	37	34	44	35	56	47	55	44	679

の精密 機械器 具製造 業	35	42	34	46	43	29	32	39	48	44	33	23	31	27	23	32	35	34	31	29	42	19	34	785
ゴム製 品製造 業	31	36	43	29	43	30	32	37	36	49	28	31	28	49	34	31	33	29	37	40	29	37	33	805
飲料 (酒類 を除 く)製 造業	18	10	9	8	11	6	7	16	10	11	12	13	10	10	12	11	12	19	13	23	19	17	32	309
その他 の鉄鋼 業	28	43	39	35	38	35	36	41	57	56	26	42	25	28	34	26	32	26	22	29	34	28	31	791
パル プ・紙 製造業	23	20	22	21	19	16	25	12	17	18	14	10	6	12	16	19	20	13	22	14	19	22	29	409
砂防工 事業	121	126	74	83	58	48	49	31	50	41	43	34	31	33	44	39	20	20	30	38	43	24	28	1,108
港湾荷 役業	26	40	44	37	39	42	49	44	45	45	44	32	40	35	23	35	27	31	36	26	43	40	28	851
砂利採 取業	29	30	28	24	25	27	26	20	26	18	17	24	25	16	22	28	29	19	25	24	26	28	27	563
製鉄・ 製鋼・	21	26	36	28	25	32	30	29	38	42	20	30	26	33	31	33	19	23	22	30	26	27	26	653

設工事 業	48	36	24	30	26	31	30	22	28	34	18	25	27	23	29	31	26	20	30	28	25	23	20	634
その他 の非鉄 金属製 造業	20	8	18	22	23	19	27	28	32	24	16	13	17	20	18	15	16	16	12	19	17	13	20	433
その他 の道路 旅客運 送業	6	6	4	9	9	7	16	4	10	18	11	10	17	15	19	15	15	20	21	25	13	16	20	306
建具製 造業	86	84	75	80	59	62	53	39	56	47	35	46	40	36	38	29	39	43	27	48	29	29	19	1,099
鉄道軌 道建設 工事業	18	16	17	23	16	18	19	13	5	19	17	10	13	17	13	30	13	15	11	7	20	20	19	369
その他 の繊維 工業	58	38	50	48	60	38	48	55	54	39	50	49	44	55	39	49	45	37	41	54	43	37	18	1,049
ガラ ス・同 製品製 造業	12	11	19	13	7	16	19	12	15	13	10	16	17	10	10	10	17	14	13	14	18	9	18	313
家具・ 建具・ じゅう 器小売 業	18	11	23	13	17	14	12	19	16	20	15	18	19	18	18	15	21	25	21	25	22	32	17	429

属鋳物 業	24	23	22	21	12	24	24	21	21	26	12	18	10	23	17	19	15	16	14	12	16	17	15	422
と畜業	8	16	5	12	11	4	13	13	6	11	8	12	13	9	12	10	12	12	8	8	6	7	15	231
重電機 製造業	6	13	9	8	9	12	13	13	10	15	13	6	14	14	10	16	12	14	14	15	17	18	14	285
水運業	3	9	7	9	6	13	7	14	9	8	5	9	12	8	8	13	15	13	25	20	17	17	14	261
石油製 品・石 炭製品 製造業	12	3	9	7	6	9	10	3	9	10	7	7	11	11	10	10	6	7	11	9	12	8	14	201
家具・ 建具・ じゅう 器等卸 売業	4	8	9	5	5	4	7	8	6	8	1	3	10	10	6	5	7	5	4	10	8	7	13	153
その他 の土石 採取業	5	12	5	10	5	3	8	9	6	4	3	7	4	2	4	5	6	4	6	4	6	4	13	135
織物業	35	29	31	21	27	18	24	21	22	20	22	12	17	23	29	18	15	17	24	17	20	17	12	491
製本業	10	18	12	15	20	16	12	16	11	18	17	19	18	10	18	10	16	11	18	16	9	12	12	334
一般港 湾運送 業	14	3	5	11	10	13	12	10	11	11	6	13	8	13	8	8	7	6	10	8	7	8	12	214
鉄道車 両・同 部分品	8	8	5	8	9	12	11	4	10	13	10	5	4	3	8	3	9	7	8	10	10	9	12	186

製造業																								
その他 の金融 業	14	9	6	5	4	11	11	7	6	5	4	8	3	6	3	5	7	5	4	9	8	11	12	163
旅行業	2	1	2	1	1		2		1	3		3	6	4	4	4	3	8	7	6	10	8	12	88
その他 の印 刷・製 本業	4	8	6	11	13	8	12	11	8	12	12	8	8	8	7	7	5	6	3	11	8	14	11	201
染色整 理業	39	21	27	14	18	25	21	24	15	21	23	17	17	26	21	27	23	17	22	18	24	20	10	490
光学機 械・レ ンズ製 造業	6	3	5	7	5	8	7	7	7	5	3	4	4	5	2	3	8	3	5	4	6	7	10	124
ガス業	3	2	3	3	7	4	4	3	4	9	7	7	8	3	6	3	6	6	5	8	7	6	10	124
非鉄金 属精 練・圧 延業	12	14	9	17	11	17	15	12	9	14	20	14	15	10	13	20	14	20	14	12	16	12	9	319
紡績業	20	16	18	16	17	6	17	12	16	6	8	15	9	15	9	11	5	11	15	13	10	7	9	281
その他 の窯業	12	10	15	7	11	10	8	17	12	4	10	8	6	13	6	7	5	11	5	11	12	8	9	217
化学肥 料製造 業	10	7	11	7	8	9	11	12	10	15	7	9	15	7	10	11	7	16	6	9	7	7	8	219

電所等 建設工 事業	11	5	5	4	4	1	5	5	6	5	7	5	6	2	2	8	10	5	4	5	6	5	4	120
航空業		2	1	3	1		1	4	2	1	2	4		4	1	3	6	4	8	11	7	4	4	73
映画製 作・配 給業	1		1	1		2	2	2	3	2	1		1	3	1		2	1	2	1	1		4	31
火葬業	1	2	4	4	1		4	1	1		1		1			2	1		1	3			3	30
その他 の港湾 運送業	5	5	2	6	2	9	4	7	3	7	1	4	6	3	4	5	2	2	5	7	4	9	2	104
金属製 家具製 造業	7	5	1	5	5	6	1	5	8	5	1	2	6	3	4	3	5	7	1	4	8	4	2	98
その他 の鉱業 －その 他	1	5	4		3	2	5	4	2	5		3	2	1	2	2	2	7	4	6	3	1	2	66
その他 の映 画・演 劇業	1	1		1	1	5	3	5	2	2	2	1		4	1	4	2	4	2	3	2	7	2	55
その他 の電 気・ガ ス・水				3		1	1	2	1	3	1	1	1	2			1	1	1		3	3	2	27

道業																								
製糸業	2	9	2	4	1	2	2		1	1	2	1		2		1			1	1	1	1	1	35
地下鉄 建設工 事業	6	2	2	2		1		2			2	3	1		2	1		3	1	2	1			31
たばこ 製造業	2	3		2	3	3	2	3		2	1				1	2			2	1		2		29
時計・ 同部品 製造業	2	2		1	1	3		1	1	1				1	1			3	1	1	1	1		21
映画館	5	1					1										2		1		1			11
金属鋳 業		1	1		2				1	1		1								1		1		9
一般石 炭鋳業	2								1	2						1				1				7
その他 の石炭 鋳業	2							1	1		1				1			1						7
石油等 鋳業			1											1										2
全産業	21,054	20,354	20,169	19,253	19,452	19,809	20,260	20,457	21,396	23,284	21,818	23,225	24,551	25,138	25,768	27,102	27,097	28,605	30,027	33,246	33,715	34,928	38,574	579,282

出典：<https://anzeninfo.mhlw.go.jp/user/anzen/tok/anst00.htm>（職場のあんぜんサイト）

https://www.jisha.or.jp/international/topics/202211_07.htmlに戻る。