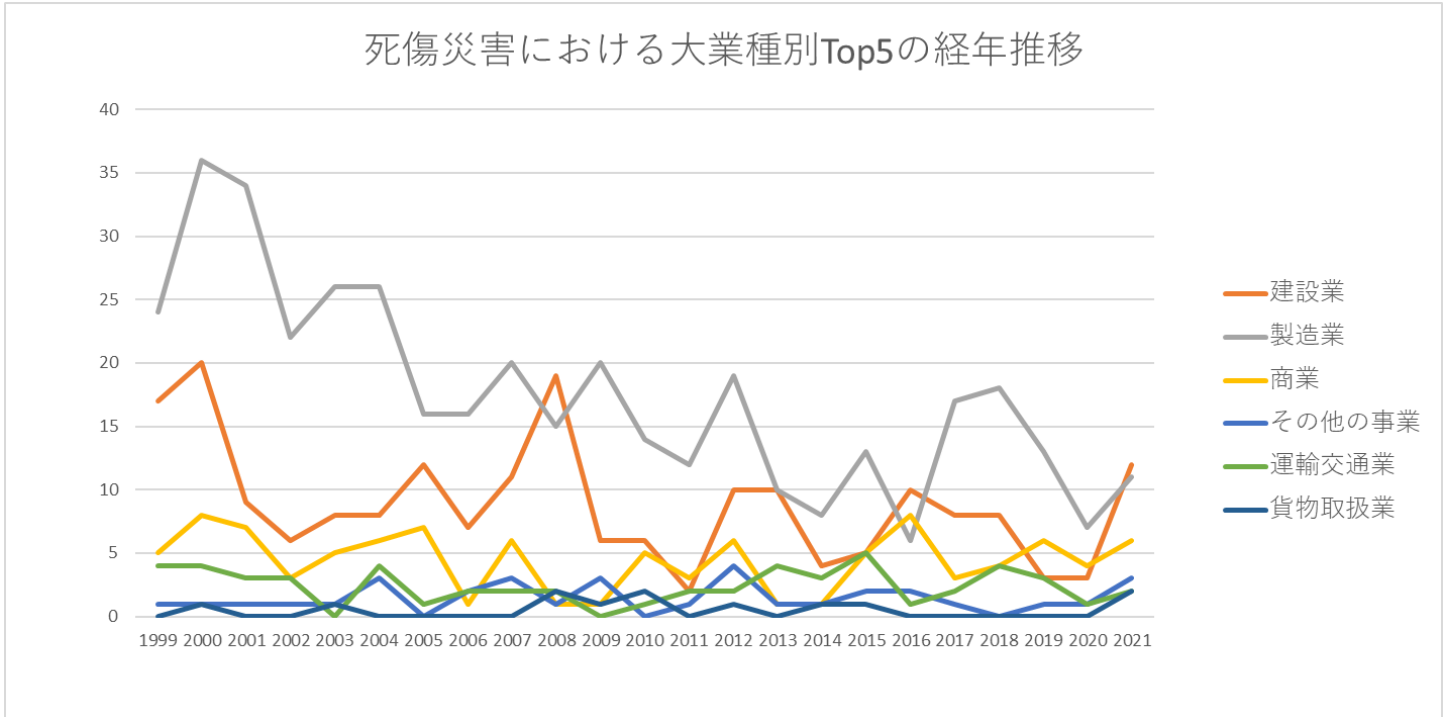
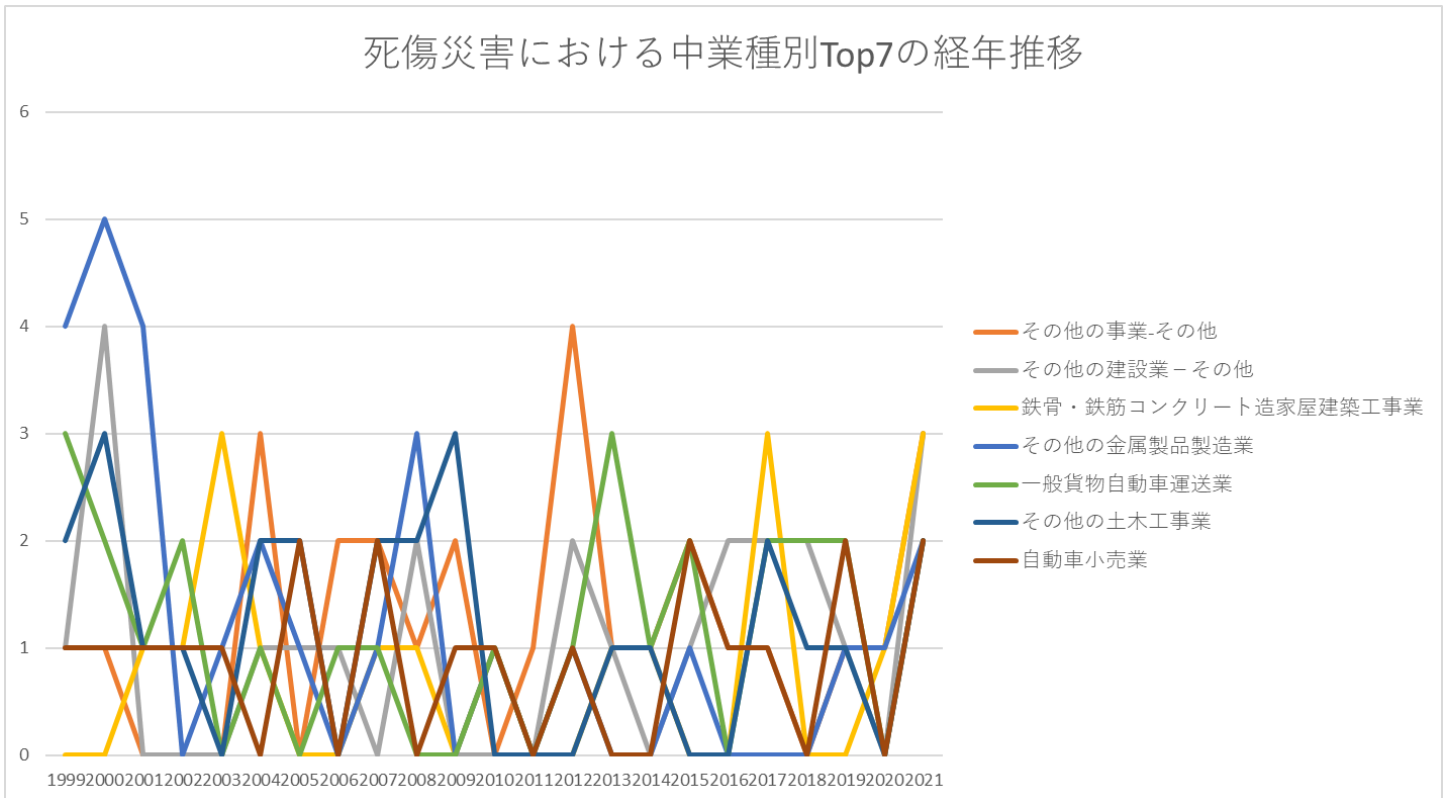


起因物（中）11原動機における死傷災害の業種別（大中小）の経年推移（1999-2021年）

起因物（中）11原動機における死傷災害の大業種別Top5の経年推移（1999-2021年）

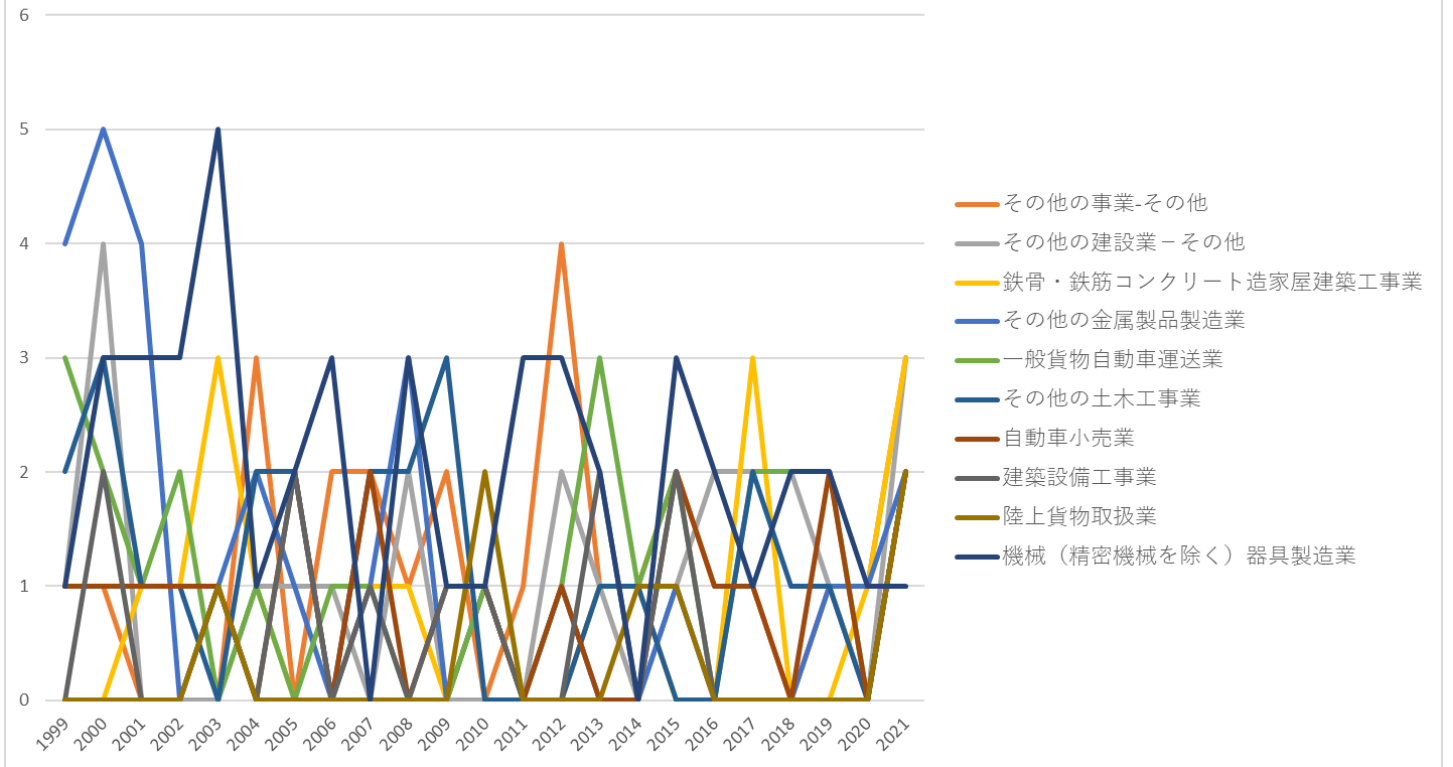


起因物（中）11原動機における死傷災害の中業種別Top7の経年推移（1999-2021年）



起因物（中）11原動機における死傷災害の小業種別Top10の経年推移（1999-2021年）

## 死傷災害における小業種別Top10の経年推移



起因物（中）11原動機における死傷災害の大業種別の経年推移（1999-2021年）

大業種	1999	2000	2001	2002	2003	2004	2005	2006	2007	2008	2009	2010	2011	2012	2013	2014	2015	2016	2017	2018	2019	2020	2021	計
建設業	17	20	9	6	8	8	12	7	11	19	6	6	2	10	10	4	5	10	8	8	3	3	12	204
製造業	24	36	34	22	26	26	16	16	20	15	20	14	12	19	10	8	13	6	17	18	13	7	11	403
商業	5	8	7	3	5	6	7	1	6	1	1	5	3	6	1	1	5	8	3	4	6	4	6	102
その他の事業	1	1	1	1	1	3		2	3	1	3		1	4	1	1	2	2	1		1	1	3	34
運輸交通業	4	4	3	3		4	1	2	2	2		1	2	2	4	3	5	1	2	4	3	1	2	55
貨物取扱業		1			1					2	1	2		1		1	1						2	12
畜産・水産業	1		2	2	1	2	2	3	1	1				1	2			1	1	1	2	1	1	25



業	3	4	5	2	2	4	3	1	5		1	4	3	4		1	5	5	2		5	2	4	65	
その他の建設業	4	9	5	1	1	3	3	3	5	3		1		4	1		2	4	3	2	1		4	59	
その他の事業	1	1	1		1	3		2	2	1	3			1	4	1	1	2	2	1		1	1	3	32
化学工業	1	2	3		1	4		1	3	1	1			2	1	2			1				1	3	27
土木工事業	9	6	2	4	2	2	6	2	3	9	4	3	1	1	4	2	1	1	2	3	1		2	70	
金属製品製造業	4	5	4	1	2	2	2		1	4		1	1	1			1				2	1	1	2	35
道路貨物運送業	3	2	2	2		1		1	1			1		1	3	1	2	1	2	2	3	1	2	31	
電気機械器具製造業			2	3	2	1	4	1	2	1			1		1		2			5			1	2	28
陸上貨物取扱業					1								2			1	1						2	7	
機械器具製造業	2	4	3	4	5	1	2	3		3	1	2	3	3	2		3	2	1	2	2	1	1	50	
輸送用機械等製造	4	3	2	3	3	2	1	1	4					1	2	1	1	1			3		1	1	34















製造業									1												1	2	
自動車 教習所																						1	1
公園・ 遊園地																						1	1
自動車 整備業	6	7	4	5	7	6	6	5	4	2	7	1	2		1	2	2	2	1	1			71
機械修 理業	2	3	3	4	1	4	1	1		3	3		1	4	1				1				32
産業廃 棄物処 理業				1			1	1		1		1	1	1	1	2		1	4		1		16
その他 の食料 品製造 業	1	1			2					1		1	2		1			1	1	1	1	1	14
道路建 設工事 業	1	2	1	3				1		1		2					1	1		1			14
その他 の電気 機械器 具製造 業		1	2	1	1	1	1					1					1		3		1		13
上下水 道工事 業	3				1					1	5			1	1	1							13
畜産業	1		1		1	1	1	2						2				1	1		1		12
肉製 品、乳 製品製 造業		1				1	1					1				1		2	2	1	1		11
電気通 信工事 業	2	1	3	1		1	1										1	1					11
水産食 料品製			3		1					1		1	1				1	1			1		10

造業																								
バス業		1		1		2	1	1	1	1									1					10
その他の製造業－その他		1	2						1					1	1						2	1		9
木造家屋建築工事業	1	1							1	1			1							1		1		9
その他の接客娯楽業－その他	1		1	1		1	1			1					1	1		1						9
自動車・同付属品製造業		1	1	1		1		1							1	1							1	8
農業	1							1				1					2				2	1		8
ビルメンテナンス業	3	1		1											1						1		1	8
その他の輸送用機械等製造業	2				1	1	1								1							1		7
クリーニング業			1										1	1	1						1	1		7
ハイヤー・タクシー業			1			1									1	1		2	1					7
漁業			1	1				1	1	1													2	7
鋳物業		1	1												1	1					1			6
電気業					1		1		1			1			2									6
採石業							1	1	2						1						1			6





水運業								1						1		1				3
特定貨物自動車運送業		1												1				1		3
一般港湾運送業	1							2												3
各種商品小売業					1								1			1				3
その他の広告・あっせん業	1		1			1														3
旅館業		1						1			1									3
パン、菓子製造業					1		1													2
酒類製造業									1	1										2
織物業					1						1									2
染色整理業	1														1					2
合板製造業								2												2
パルプ・紙製造業							1		1											2
その他の窯業	1															1				2
洋食器・刃物製造業			1	1																2
ねじ等製造業								1								1				2













その他の金融業																								
旅行業																								
映画製作・配給業																								
映画館																								
その他の映画・演劇業																								
ソフトウェア業																								
一般診療所																								
その他の医療保健業																								
浴場業																								
その他の保健衛生業－その他																								
火葬業																								
と畜業																								
情報処理サービス業																								
全産業	60	74	61	42	44	52	43	36	47	44	35	32	27	51	31	24	33	32	38	38	31	19	40	934

出典：<https://anzeninfo.mhlw.go.jp/user/anzen/tok/anst00.htm>（職場のあんぜんサイト）

[https://www.jisha.or.jp/international/topics/202211\\_05.html](https://www.jisha.or.jp/international/topics/202211_05.html)に戻る。