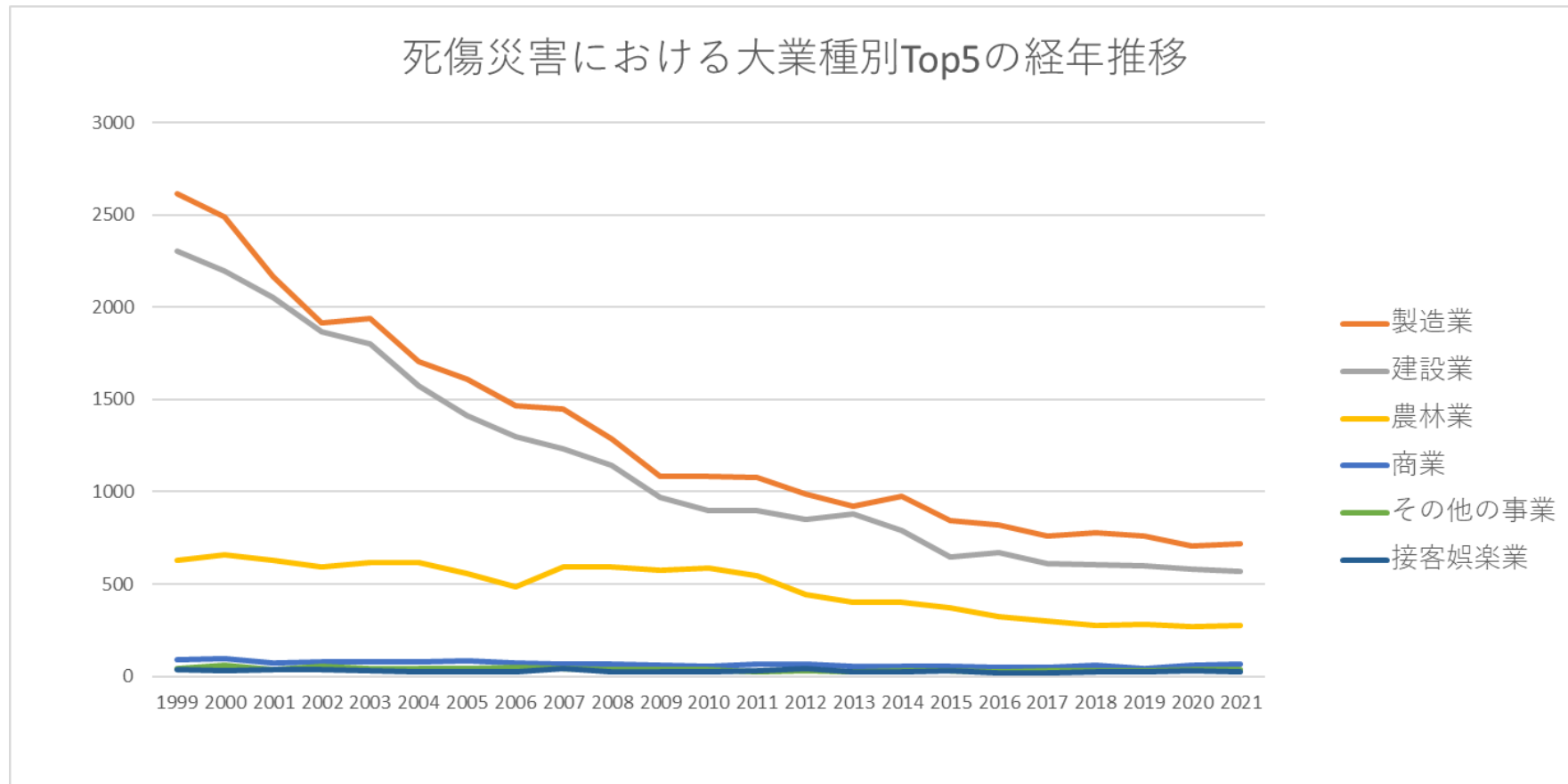


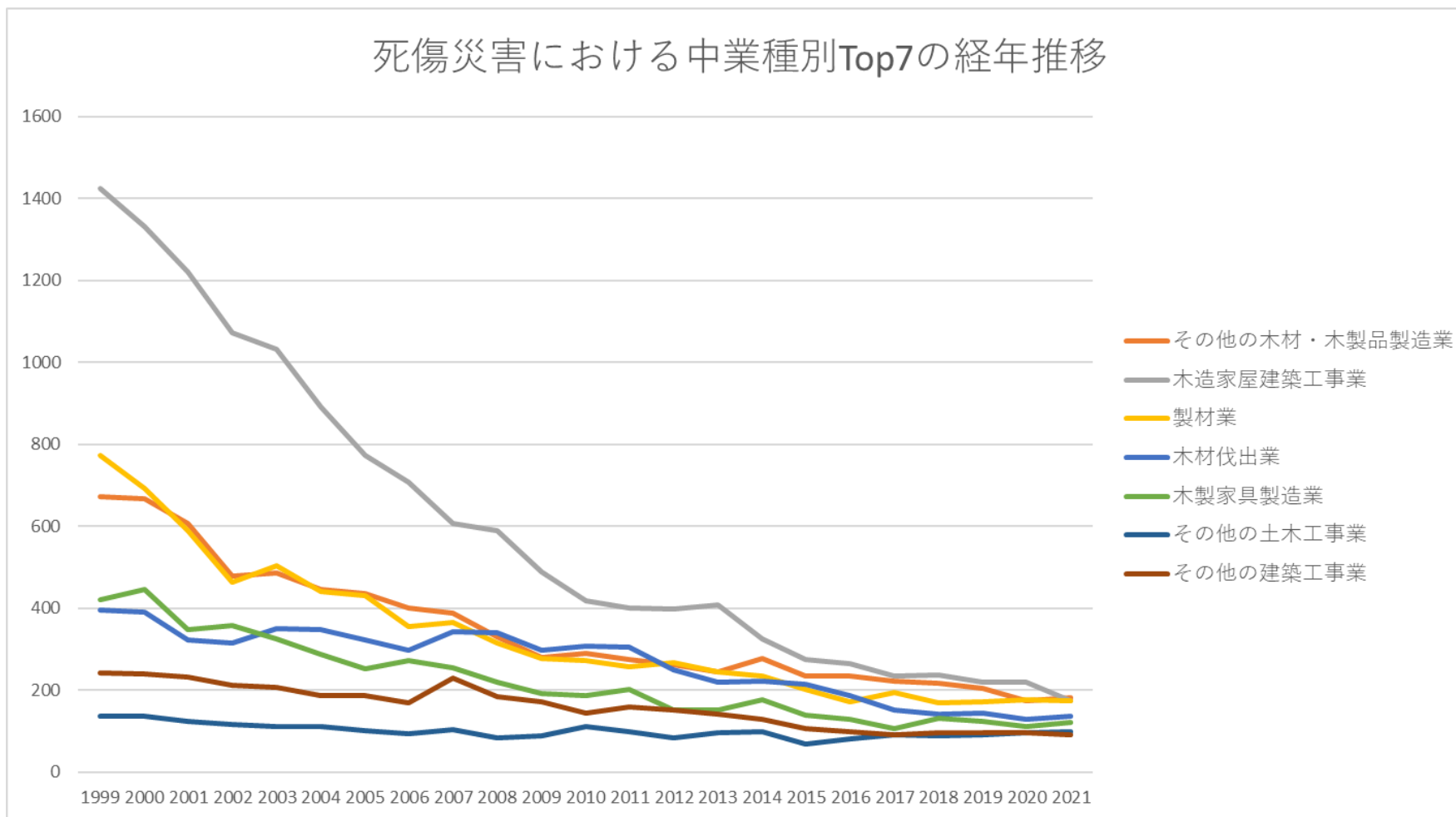
起因物（中）13木材加工用機械における死傷災害の業種別（大中小）の経年推移（1999-2021年）

起因物（中）13木材加工用機械における死傷災害の大業種別Top5の経年推移（1999-2021年）



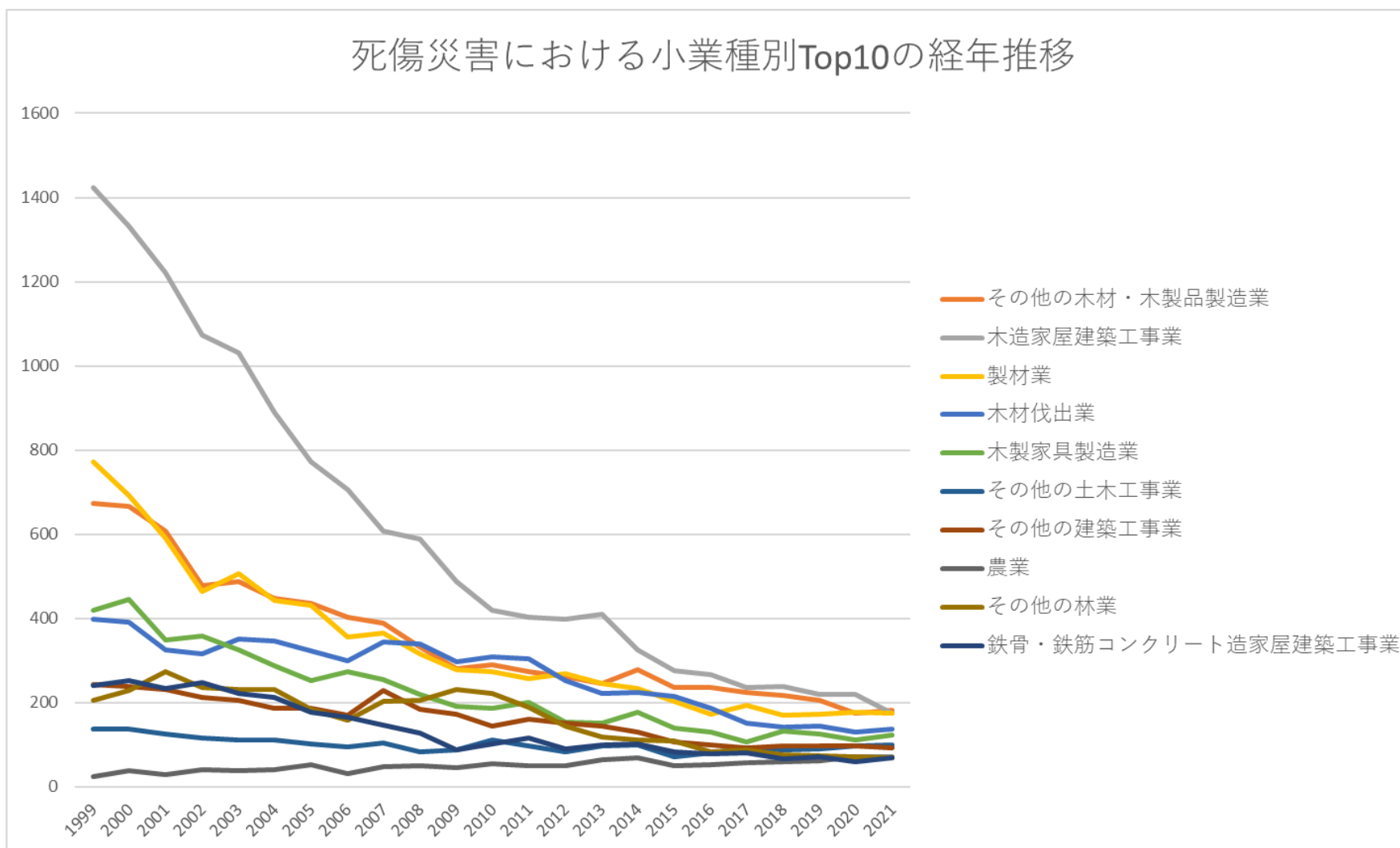
起因物（中）13木材加工用機械における死傷災害の中業種別Top7の経年推移（1999-2021年）

## 死傷災害における中業種別Top7の経年推移



起因物（中）13木材加工用機械における死傷災害の小業種別Top10の経年推移（1999-2021年）

## 死傷災害における小業種別Top10の経年推移



起因物（中）13木材加工用機械における死傷災害の大業種別の経年推移（1999-2021年）

大業種	1999	2000	2001	2002	2003	2004	2005	2006	2007	2008	2009	2010	2011	2012	2013	2014	2015	2016	2017	2018	2019	2020	2021	計
製造業	2,614	2,489	2,164	1,918	1,940	1,706	1,611	1,467	1,450	1,288	1,086	1,082	1,077	988	922	978	844	818	762	778	760	706	719	30,167





全産業	5,803	5,644	5,090	4,652	4,604	4,152	3,835	3,482	3,515	3,255	2,837	2,768	2,725	2,515	2,393	2,355	2,059	1,989	1,835	1,828	1,824	1,770	1,775	72,705
-----	-------	-------	-------	-------	-------	-------	-------	-------	-------	-------	-------	-------	-------	-------	-------	-------	-------	-------	-------	-------	-------	-------	-------	--------

起因物（中）13木材加工用機械における死傷災害の中業種別の経年推移（1999-2021年）

中業種	1999	2000	2001	2002	2003	2004	2005	2006	2007	2008	2009	2010	2011	2012	2013	2014	2015	2016	2017	2018	2019	2020	2021	計
木材・木製品製造業	1,553	1,467	1,281	1,040	1,084	965	941	821	821	705	603	603	592	587	538	557	479	468	459	442	426	387	400	17,219
建築工事業	1,965	1,872	1,737	1,586	1,512	1,323	1,168	1,074	1,001	938	768	686	701	666	676	578	480	469	426	416	403	388	352	21,185
林業	601	620	597	551	581	577	507	456	547	544	528	530	493	395	339	335	322	269	240	217	218	200	205	9,872
家具・装備品製造業	757	778	633	642	603	529	472	453	425	408	325	341	349	285	268	287	235	239	196	218	200	203	199	9,045
土木工事	278	261	244	222	228	200	188	166	167	148	153	162	148	135	152	150	106	130	139	125	128	149	144	3,923







教育・ 研究 業	6	5	10	9	4	10	11	4	10	10	10	7	10	10	13	5	11	13	10	6	11	10	11	206
食料 品製 造業	8	17	12	9	12	10	11	7	10	12	9	5	2	9	5	2	6	6	5	9	9	10	10	195
道路 貨物 運送 業	30	28	25	28	21	22	15	15	19	26	16	16	15	14	18	10	10	15	12	7	6	12	9	389
土石 製品 製造 業	26	24	20	22	31	20	12	14	22	16	11	12	13	9	4	12	15	15	12	9	13	11	9	352
その 他の 商業	9	15	7	21	15	11	12	9	9	9	7	8	8	8	4	11	2	10	8	15	4	7	8	217
パル プ・ 紙・ 紙加 工品	7	5	8	7	8	4	6	6	7	3	3	3	6	7	5	4	3	3	3	4	3	5	6	116

製造業																								
電氣 機械 器具 製造業	19	6	8	8	8	6	7	6	8	7	7	5	2	3	9	3	5	3	6	2	4	4	5	141
畜產業	3	7	4	2	8	9	3	6	5	4	2	2	6	6		3	2	5	3	2	3	3	5	93
旅館業	6	5	4	8	4	5	5	4	9	6	2	3	8	4	3		6	5	1	3	7	6	4	108
鐵鋼業	7	3	4	11	3	2	5	2	2	7	6	4	5	3	1	5	4	2	1	1		3	3	84
飲食店	2	2	2		1		3		1	2		3	5	2	3	1	5	1	2	2	2		3	42
醫療 保健業	2	3	3	1		6	4	2	2	1	2	1	2		1		1	1		4	1		3	40
道路 旅客 運送業							1		1	3	1	1	3		1		1			1		3	3	19















社会福祉施設	10	10	6	9	13	7	11	10	5	12	10	10	10	12	15	9	11	10	8	8	22	9	19	246
建築設備工事業	58	48	51	53	53	34	32	34	18	37	20	21	23	26	25	23	16	24	17	16	17	13	17	676
道路建設工事業	56	47	61	43	55	35	41	29	20	20	22	20	26	23	22	20	20	20	16	13	16	21	17	663
その他の金属製品製造業	48	43	37	30	34	43	34	32	33	25	21	25	24	14	25	21	21	20	19	17	25	16	17	624
その他の卸売業	22	22	21	16	18	15	24	18	16	16	19	13	23	18	19	13	20	15	13	14	8	17	16	396
その他の製造業－その他	59	48	60	53	51	43	22	44	41	44	40	33	27	23	21	27	26	14	16	23	24	16	14	769
機械（精密機械を	28	14	16	17	15	13	18	13	17	12	7	15	11	5	7	13	9	8	8	12	6	8	13	285



その他の商業 —その他	8	12	6	16	12	6	11	8	6	7	4	5	7	4	4	9	2	9	8	14	4	6	7	175
ビルメンテナ ンス業	3	7	8	7	3	7	5	4	5	3	4	4	3	5	7	4	6	5	7	6	7	10	6	126
造船業	25	14	14	16	7	8	7	7	5	9	4	4	2	1	4	3	8	6	4	4	5	2	5	164
自動車・同 付属品 製造業	7	8	5	9	8	6	11	10	6	3	6	4	3	4	3	3	2	1	3	6	7	8	5	128
畜産業	3	7	4	2	8	9	3	6	5	4	2	2	6	6		3	2	5	3	2	3	3	5	93
その他の食料 品製造 業	2	3	2	3	2	2	3	1	4	6	4	4		5	1	1		2	3	6	4	7	5	70
その他のパル プ・紙・紙 加工品	4	2	3	1	2	1	3		3	1	2		2	3	1	3	2		1	2	1		5	42

製造業																								
河川土木 事業	16	16	10	11	11	6	5	12	3	8	5	8	5	6	11	6	6	3	4	6	4	14	4	180
セメント・同 製品製造業	11	7	7	10	13	9	4	5	4	9	7	2	3	6	1	7	5	5	8	4	5	5	4	141
旅館業	6	5	4	8	4	5	5	4	9	6	2	3	8	4	3		6	5	1	3	7	6	4	108
各種商 品小売業	12	4	11	4	8	7	6	9	2	6	7	3	2	1	4	1	2	2	1	3		1	4	100
その他 の廃棄物処理 業	4	2	3	5	6	3	9	3	4	2	3	6	3	6	2	1	3	4	3	2	5	3	4	86
公園・ 遊園地	4	3	2	4	1	1	1	2	2	3	5	1		6	4	1	4	3	3	3	3	4	4	64
その他 の輸送 用機械 等製造	3	2	4	1	7	2	3	1	2		1	1		1		4		4	1	1	1	1	4	44



家具・ 建具・ じゅう 器等卸 売業	2	3	1	2	1	2	2	2	1	1	1				2	1	4		2	2		3	3	35
病院	2	3	3			6	4	2	1	1	1		2		1		1	1		3	1		3	35
陸上貨 物取扱 業	11	14	10	7	3	9	8	11	7	5	7	6	7	10	6	10	7	7	1	4	3	6	2	161
自動車 整備業	6	6	5	7	5	7	6	3	4	4	2	2	5	2	2	5	1	2	4	2	3	3	2	88
その他 の電気 機械器 具製造 業	13	2	4	5	2	3	5	3	1	5	4	3		2	5	1	2	3	2	2	2	1	2	72
港湾荷 役業	2	6	8	4	4	5	5	5	2	8	3	1	4			1	2	1	2	1	3	1	2	70
家具・ 建具・ じゅう 器小売	4	5		7	3		4	6	4	4	3	2	2	3	2	2	2	2	1	3	2	1	2	64







の精密 機器 具製造 業	1	3		3	3	1	3	3	3	1	2	1	1	2			1	1		5	2	1	37	
無機・ 有機化 学工業 製品製 造業	1	2	1	3	4	2	3	2	4	1	2	3	1		1		1	1	1		1	1	35	
各種商 品卸売 業	6	2	1		1		4	2	1	1	2			2	2		1		2		2	2	1	32
警備業	2	3	2	2		1	1	2		2	2	1				2	2	2	1	1	1	2	1	30
印刷業	2		4	2	3	1	1				4			1				1			3		1	23
パル プ・紙 製造業	1	2	1	4	2			1	1	2					1				1			2	1	19
重電機 製造業		1	2	1	2		1		2	1	2		1	1	1						2		1	18
その他 の道路 貨物運	4		1	1		1			3			1	2		1		1	2					1	18

送業																							
製鉄・ 製鋼・ 圧延業	1		2	1		1	1			1	1			1	1	1			1		1	1	14
洋食 器・刃 物製造 業	1	2	2			1	1	1		1			1	1						1	1	1	14
映画製 作・配 給業			1	1		1		1	2	1	1	1			2			1	1			1	14
水道業				1		2		1		1		1	1		1				1		1	1	11
水力発 電所等 建設工 事業	1		3	1				1			1	1									2	1	11
浴場業	1					1			2		1	1			1	1		1			1	1	11
漁業	1				1				2	1				2							1	1	9
石油製 品・石 炭製品 製造業	2	1						1		1			1		1							1	8

織物業	1		2	1																	1	5	
電気業			1							1					1		1				1	5	
ハイ ヤー・ タク シー業												1	1			1					1	1	5
化学織 維製造 業			1																			1	2
砂防工 事業	7	6	6	3	11	4	2	4	3	4	4	1	3	1	1	4		2	3		4	1	74
紙加工 品製造 業	2	1	4	2	4	3	3	5	3		1	3	4	4	3	1	1	3	1	2	2	3	55
その他 の広 告・ あっせ ん業	4	2	5	2	2	3	1	1	1	1		4	1	4	2	2		4	1			3	43
その他 の非鉄 金属製	3	1	1	4	4	2	2	2	1	1		1	3	3		3	2					1	35





その他の繊維工業	2		3	1	1	1		1	1	1									3				14
化学肥料製造業		2			2	1	2	2	1		1		1						1	1			14
軽電機製造業	4			1				1	1		1	1			1	2	1				1		14
採石業		3		3	1		2				1	1			1		1						13
鉄道・軌道業	1		1		2	2				1		1	1		2	1				1			13
酒類製造業				2	1						1			1		2	1		2	1	1		12
パン、菓子製造業	1		1		1	1			1	1				1				3	1				11
非鉄金属精練・圧延業		1	1	1				1			1	1			1	1			1	1		1	11
砂利採取業		1	1	2					1				1	1		2	1				1		11









製造業			2	1																		3
貨物軽自動車運送業				1				1												1		3
通信業				1	1			1														3
ソフトウェア業							1								2							3
紡績業	1									1												2
製本業					1			1														2
その他の電気・ガス・水道業						1														1		2
新聞販売業										1										1		2
銀行・信託業	1																		1			2
その他の金融														1		1						2





情報処 理サー ビス業																										
全産業	5,803	5,644	5,090	4,652	4,604	4,152	3,835	3,482	3,515	3,255	2,837	2,768	2,725	2,515	2,393	2,355	2,059	1,989	1,835	1,828	1,824	1,770	1,775	72,705		

出典：<https://anzeninfo.mhlw.go.jp/user/anzen/tok/anst00.htm>（職場のあんぜんサイト）

[https://www.jisha.or.jp/international/topics/202211\\_05.html](https://www.jisha.or.jp/international/topics/202211_05.html)に戻る。