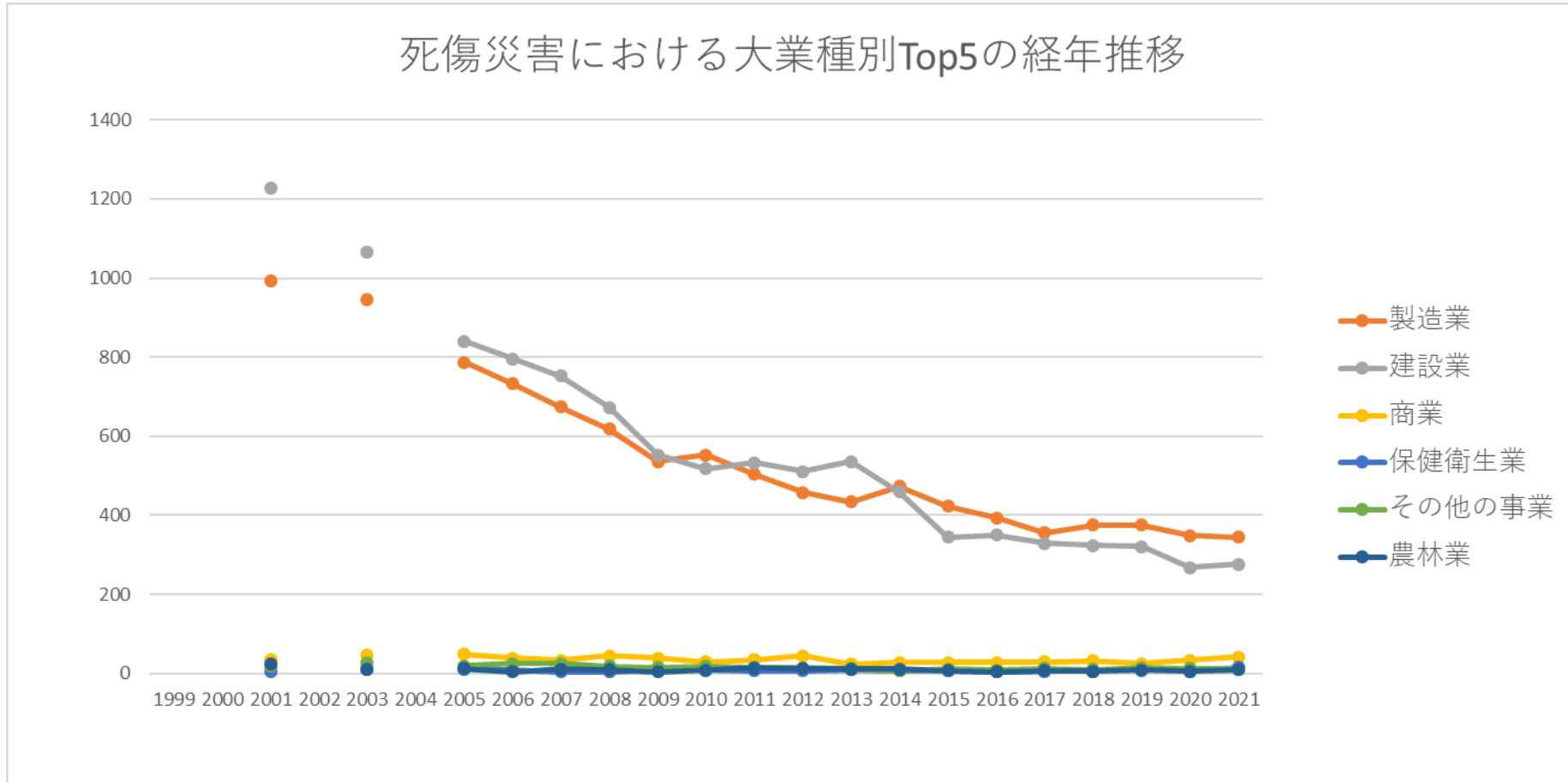


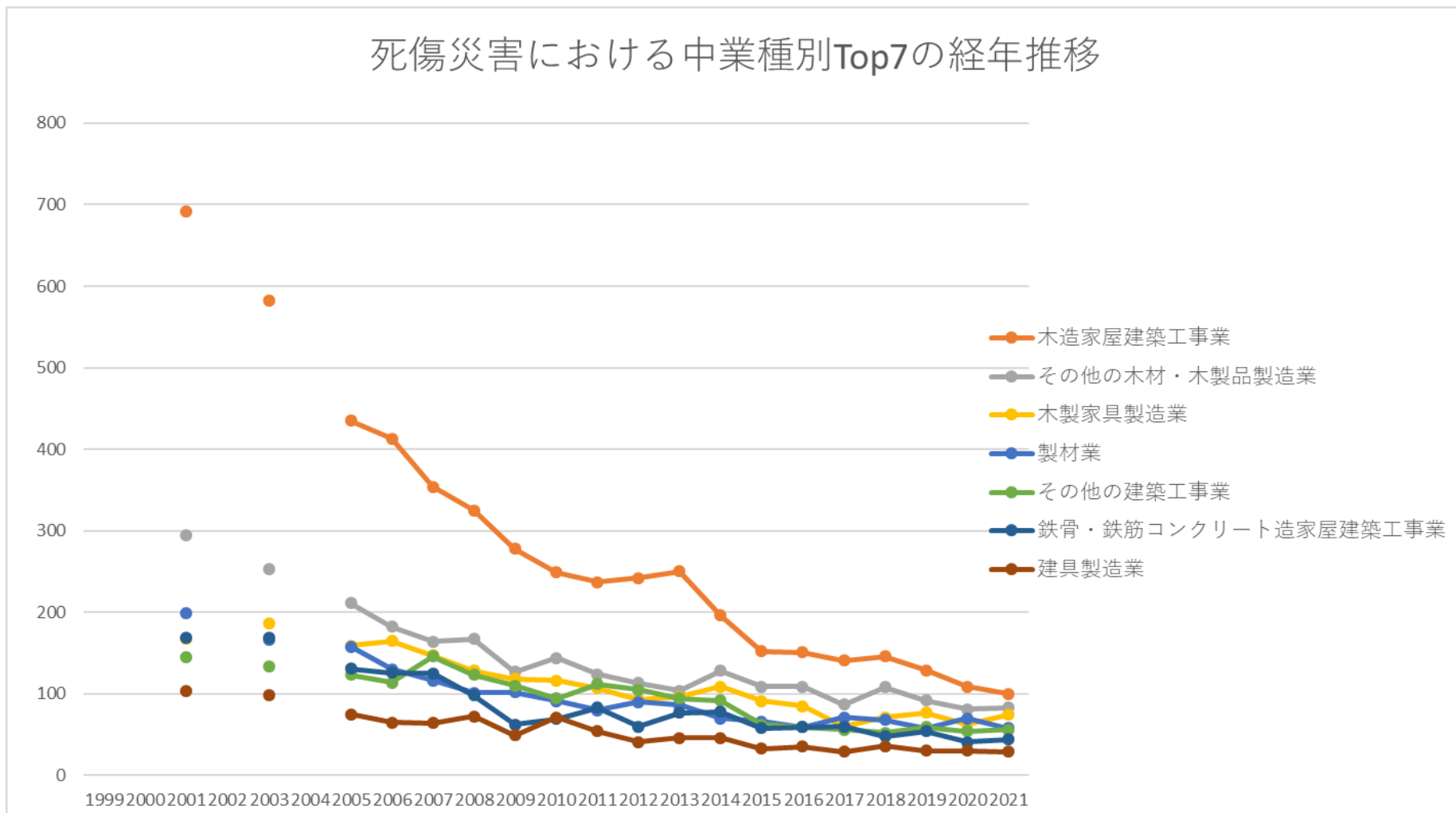
起因物（小）131丸のご盤における死傷災害の業種別（大中小）の経年推移（1999-2021年）

起因物（小）131丸のご盤における死傷災害の大業種別Top5の経年推移（1999-2021年）



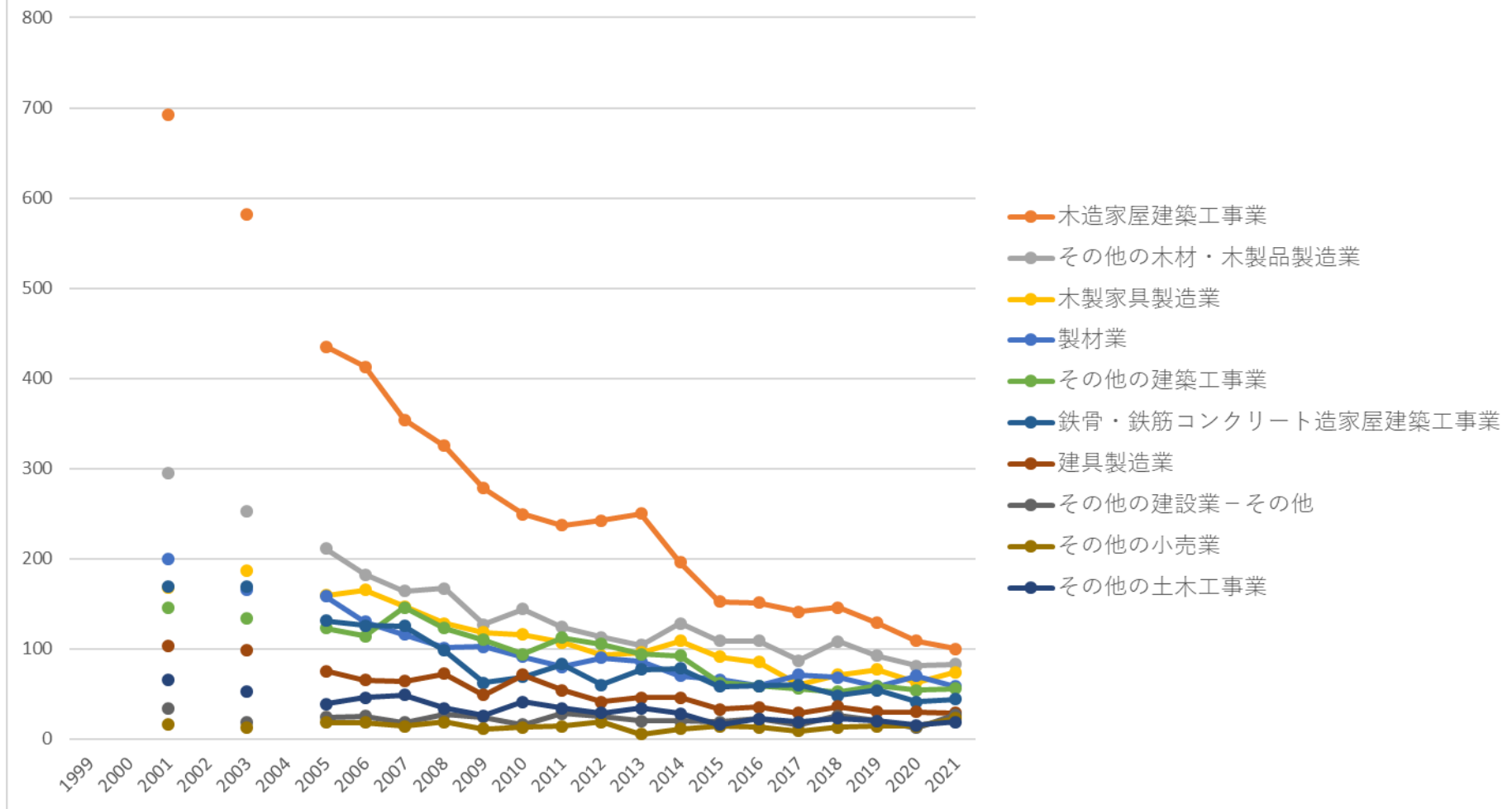
起因物（小）131丸のご盤における死傷災害の中業種別Top7の経年推移（1999-2021年）

死傷災害における中業種別Top7の経年推移



起因物（小）131丸のご盤における死傷災害の小業種別Top10の経年推移（1999-2021年）

死傷災害における小業種別Top10の経年推移



起因物（小）131丸のご盤における死傷災害の大業種別の経年推移（1999-2021年）

大業種	1999	2000	2001	2002	2003	2004	2005	2006	2007	2008	2009	2010	2011	2012	2013	2014	2015	2016	2017	2018	2019	2020	2021	計
製造			993		946		787	733	674	618	536	553	504	457	434	473	423	393	356	375	375	348	345	10,323

業																								
建設業			1,228		1,065		840	795	752	672	553	517	533	510	536	459	345	350	329	324	320	267	276	10,671
商業			36		47		48	39	33	44	38	29	35	44	23	28	28	28	29	32	24	33	41	659
保健衛生業			4		10		11	8	4	4	9	9	7	6	9	7	8	4	5	5	13	5	15	143
その他の事業			17		26		19	24	24	18	15	17	15	14	12	7	10	8	12	9	14	12	10	283
農林業			24		11		12	3	10	9	4	8	13	12	10	11	6	4	7	5	8	5	9	171
接客娯楽業			17		9		4	4	10	9	5	6	11	8	8	4	13	5	5	3	8	6	8	143
清掃・と畜業			15		21		17	9	19	8	15	15	9	13	9	10	12	16	14	11	19	18	7	257
教育研究			1		2		8	2	5	4	5	5	6	6	8	3	6	8	6	3	9	5	4	96

鉱業			1		2		1								1	1	1		1	1			10	
通信業									1															1
全産業			2,370		2,172		1,776	1,641	1,555	1,419	1,199	1,182	1,153	1,094	1,065	1,028	870	839	777	774	805	721	721	23,161

起因物（小）131丸のご盤における死傷災害の中業種別の経年推移（1999-2021年）

中業種	1999	2000	2001	2002	2003	2004	2005	2006	2007	2008	2009	2010	2011	2012	2013	2014	2015	2016	2017	2018	2019	2020	2021	計
建築 工事業			1,046		919		713	678	638	569	467	428	447	425	438	382	284	281	270	255	255	212	211	8,918
木材・ 木製品製造業			517		446		384	330	300	284	241	248	225	220	211	208	191	185	170	189	167	161	154	4,831
家具・ 装備品製			331		345		279	277	248	233	198	220	190	170	162	174	147	141	114	123	126	112	120	3,710

その他の商業			6		12		7	5	5	3	4	6	4	7	1	8	2	5	6	8	2	3	4	98
教育・研究業			1		2		8	2	5	4	5	5	6	6	8	3	6	8	6	3	9	5	4	96
食品製造業			4		7		5	5	4	6	4	2	2	5	1	2	4	2	3	3	6	6	4	75
パルプ・紙・紙加工品製造業			6		5		5	5	6	2	2	3	3	5	3	4	3	2	2	3	1	5	4	69
機械器具製造業			12		12		10	8	8	8	5	9	6	4	2	7	7	5	7	5	4	6	3	128
林業			20		8		4	1	5	5	3	4	6	4	4	1			4	3	3		3	78

電気 機械 器具 製造 業			2		4		4	5	4	4	2	2	1	2	5	2	2	3	3		3	3	3	54
旅館 業			4		2		2	1	6	2	1	3	8		3		3	3		2	5	4	3	52
飲食 店			1				1			1			3		1	1	3		1	1			3	16
その 他の 接客 娯楽 業			12		7		1	3	4	6	4	3		8	4	3	7	2	4		3	2	2	75
鉄鋼 業			2		2		3	1	2	4	5	2	4	2	1	3	3	1	1	1		2	2	41
港湾 運送 業			3		3		2	3		3	1		4			2		1	1		4		2	29
医療 保健			2				3		1		2	1			1		1			1			2	14

派遣業				1	1	1	1			1	2			1	1			1	10		
その他の保健衛生業									2	1		1	1		1		1	1	1	9	
非鉄金属製造業		4		2	2	3		1		2	2	1	1	2	1	1		1	3	26	
広告・あっせん業			3		2		1	1	1			3	1	2	1	2		3		1	21
水産業				2		1		1	2		1		2		1	1	1		2	2	16
官公署			2			1	1		1	1	1		1		1	1	1		1	4	16
土石採取			1		1		1			1					1	1	1		1	1	9

業																							
鉄道・ 軌道・ 水運・ 航空業			1		2						1				1	1		1		1			8
繊維 製品 製造業			2				1	3						1									7
道路 旅客 運送業							1		1	1	1				1				1				7
電気・ ガス・											2		1		1	1							5

水道業																								
その他の運輸交通業						1	1				1												3	
その他の鉱業				1																			1	
理美容業									1														1	
金融業														1									1	
通信業								1															1	
石炭鉱業																								
全産業			2,370		2,172		1,776	1,641	1,555	1,419	1,199	1,182	1,153	1,094	1,065	1,028	870	839	777	774	805	721	721	23,161

起因物（小）131丸のご盤における死傷災害の小業種別の経年推移（1999-2021年）

小業種	1999	2000	2001	2002	2003	2004	2005	2006	2007	2008	2009	2010	2011	2012	2013	2014	2015	2016	2017	2018	2019	2020	2021	計
木造家 屋建築 工事業			692		582		435	413	354	325	278	249	237	242	250	196	152	151	141	146	129	109	100	5,181
その他 の木 材・木 製品製 造業			295		253		211	182	164	167	127	144	124	113	104	128	109	109	87	108	92	81	83	2,681
木製家 具製造 業			168		187		159	165	147	128	118	116	107	93	96	109	91	85	60	71	77	63	74	2,114
製材業			199		166		158	130	116	101	102	91	80	90	86	70	66	59	71	68	58	70	58	1,839
その他 の建築 工事業			145		134		123	114	146	123	110	94	112	105	94	92	62	59	56	52	59	54	56	1,790
鉄骨・ 鉄筋コ ンク リート			169		169		131	126	125	98	62	69	83	60	77	78	58	59	60	48	54	41	44	1,611

造家屋 建築工 事業																								
建具製 造業			103		99		75	65	64	72	49	71	54	41	46	46	33	35	29	36	30	30	29	1,007
その他 の建設 業－そ の他			34		18		24	25	18	27	24	16	28	25	20	20	19	22	16	26	20	12	27	421
その他 の小売 業			16		12		18	18	14	19	11	13	14	19	5	11	14	13	9	13	14	14	23	270
その他 の土木 工事業			65		52		39	46	49	34	26	41	34	29	34	28	16	22	19	23	20	15	19	611
その他 の家 具・装 備品製 造業			59		59		45	45	35	32	31	32	29	36	20	19	23	21	25	15	19	18	17	580
合板製 造業			23		27		15	18	20	16	12	13	21	17	21	10	16	17	12	13	17	10	13	311

機械 (精密 機械を 除く) 器具製 造業			11		8		9	6	6	6	4	7	5	3	2	7	6	4	6	5	4	4	2	105
セメン ト・同 製品製 造業			6		9		2	4	4	5	6	1	2	4	1	7	5	2	5	3	5	3	2	76
機械器 具設置 工事業			7		4		3	5	4	4	4	3	3	1	8	1	2	2	3	1	4	3	2	64
各種商 品小売 業			2		5		4	5	2	5	4	2	1	1	2	1	2	1		2		1	2	42
その他 の食料 品製造 業			1		1		1	1		4	3	1		3	1	1			2	2	4	5	2	32
木材伐 出業			6		2		1	1		2	2	1	4	1	4	1			1	1	1		2	30

鑄物業						1	1	2	2	4	1	2	2		2	2		1			1	2	23
港湾荷 役業		3		3		2	2		2	1		2			1		1	1		2		2	22
病院		2				3				1				1		1			1			2	11
ガラ ス・同 製品製 造業		1									1				2							2	6
一般貨 物自動 車運送 業		17		16		10	6	7	19	7	11	7	9	9	6	6	8	8	1	4	7	1	159
その他 の土石 製品製 造業		6		15		3	3	13	5	3	3	6	2	1	1	6	5	1	1	4	3	1	82
上下水 道工事 業		11		5		6	5	7	10	4	3	2	8	2	1	3	3	1	1			1	73
陸上貨 物取扱		5		2		7	8	4	2	3	4	2	3	3	6	4	3		2	1	3	1	63

その他の電気機械器具製造業			1			4	3	1	2	2	1		1	2	1	2	3	2		2	1	1	29	
ゴルフ場			6		5			2	2	3	1			2	1	2	3					1	28	
その他の化学工業			2		3		4	2	2	1	1	1			3			1	1	1		1	23	
金属プレス製品製造業			3		1		1		2	1	1	2		1		1		1	1		3	1	1	20
家具・建具・じゅう器等卸売業					1			1	1	1	1				1		4		2	2		3	1	18
水産食料品製造業			1		1		2	3	2	1	1	1	1			1	1				1		1	17

機械修理業			1		1		3		1	2	1	1	1		1	1					1	1	17	
その他の精密機械器具製造業					3		1	2	2			1	1	1			1	1			2	1	16	
印刷業			4		2		1				3			1			1			2		1	15	
無機・有機化学工業製品製造業					1		2	2	1	1	1	3	1				1	1				1	15	
電子機器用・通信機器用部品製造業			1		3			1	1	1		1	1		2						1	1	14	
燃料小売業			1		1		1		2	1	1		1	2	1						1		1	13

港湾海岸工事業			1		1		1								1	1			1	1	2	1	10	
映画製作・配給業			1					2	1	1	1				1			1	1			1	10	
派遣業					1		1	1	1			1	2				1	1				1	10	
重電機製造業					1			1	1				1	1						1		1	7	
浴場業										1	1				1			1			1	1	6	
農業保存食料品製造業					1																1	1	3	
織物業			2																			1	3	
化学繊維製造業			1																			1	2	
河川土木工事業			7		8		5	7	3	5	4	5	2	1	6	1	3	2	1	2	2	2	9	73

その他 の清 掃・と 畜業			3		5		1	4	4	1	4	3		2	3	2	1	3	1	1	2	3		43
紙加工 品製造 業			3		2		2	4	3		1	3	2	3	1	1	1	2		2	1	3		34
家具・ 建具・ じゅう 器小売 業							3	3	1	3	2	1	1	1	2	2	1	2	1	1	1			25
その他 の広 告・ あっせ ん業			3		2		1	1	1			3	1	2	1	2		3				1		21
砂防工 事業			3		3		2		3	1	1		2	1		2			1		1			20
その他 の映 画・演							2	1	2	1	2			2	1	1	2	1	1			2		18

劇業																							
官公署			2			1	1		1	1	1		1		1	1	1			1	4		16
倉庫業			1		3				1	1	1		4		2				1		1		15
公園・ 遊園地			2			1	1		2	1			2	3		1		1		1			15
その他 の非鉄 金属製 造業			1		2	2	2		1		1	2	1		1	1							14
トンネ ル建設 工事業			1		2	2	1	1	1					1			2	2					13
各種商 品卸売 業			1		1		1	1		2			1	2			2			1	1		13
鉄道軌 道建設 工事業			1			1		1	4		2				1		1				1		12
肉製 品、乳 製品製			1		3	2	1	1				1				1				1			11

造業																							
その他の鉄鋼業			1		2		2				1	1	1	2									11
その他の水産業					1		1		1	1		1				1	1	1			2	1	11
ゴム製品製造業					1			2		1	3	1					1					1	10
金属製家具製造業			1					2	2	1		1								1		1	9
パルプ・紙製造業			1		1			1	1	1				1						1		2	9
警備業			1				1			1	1	1				1	1				1	1	9
陶磁器・同関連製品製造			1		1		1							1		1	1	1				1	8

業																							
パン、菓子製造業			1						1	1							2	1					7
化学肥料製造業					1		2	1	1				1							1			7
製鉄・製鋼・圧延業			1							1				1	1	1				1		1	7
計量器測定器製造業			1		1					2	1	1					1						7
水力発電所等建設工事業			3								1	1										2	7
自動車小売業			1		1						1		1							1	1	1	7
その他の繊維			1						1	1	1									2			6

工業																							
非鉄金属 精練・圧延業			1				1			1			1	1						1			6
非鉄金属 鋳物業			2													1			1	2			6
鉄道・ 軌道業			1		1					1				1	1					1			6
特定貨物自動車 運送業			1					1		1						1		1			1		6
その他の繊維 製品製造業			2				1	1						1									5
塗料製造業			2						1					1							1		5
その他													1				1			1	2		5

の窯業																							
洋食 器・刃 物製造 業			2				1		1				1										5
めっき 業						1					1			1		1				1			5
鉄道車 両・同 部分品 製造業							1		1	1					1					1			5
採石業					1		1			1				1		1							5
バス業						1		1		1				1					1				5
漁業					1				1				2								1		5
自動車 教習所						1				1				1	1		1						5
酒類製 造業					1								1			1				1			4
その他 の印 刷・製									1					1		1				1			4

