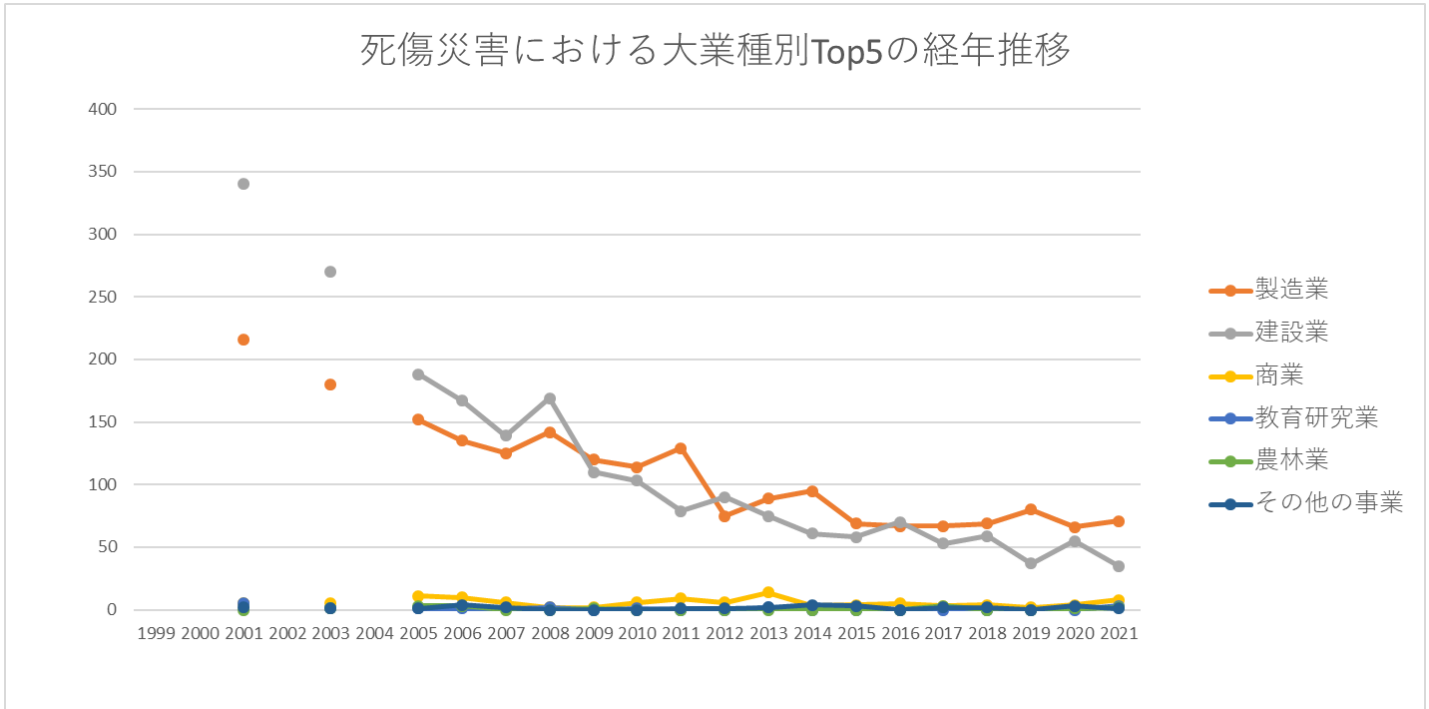
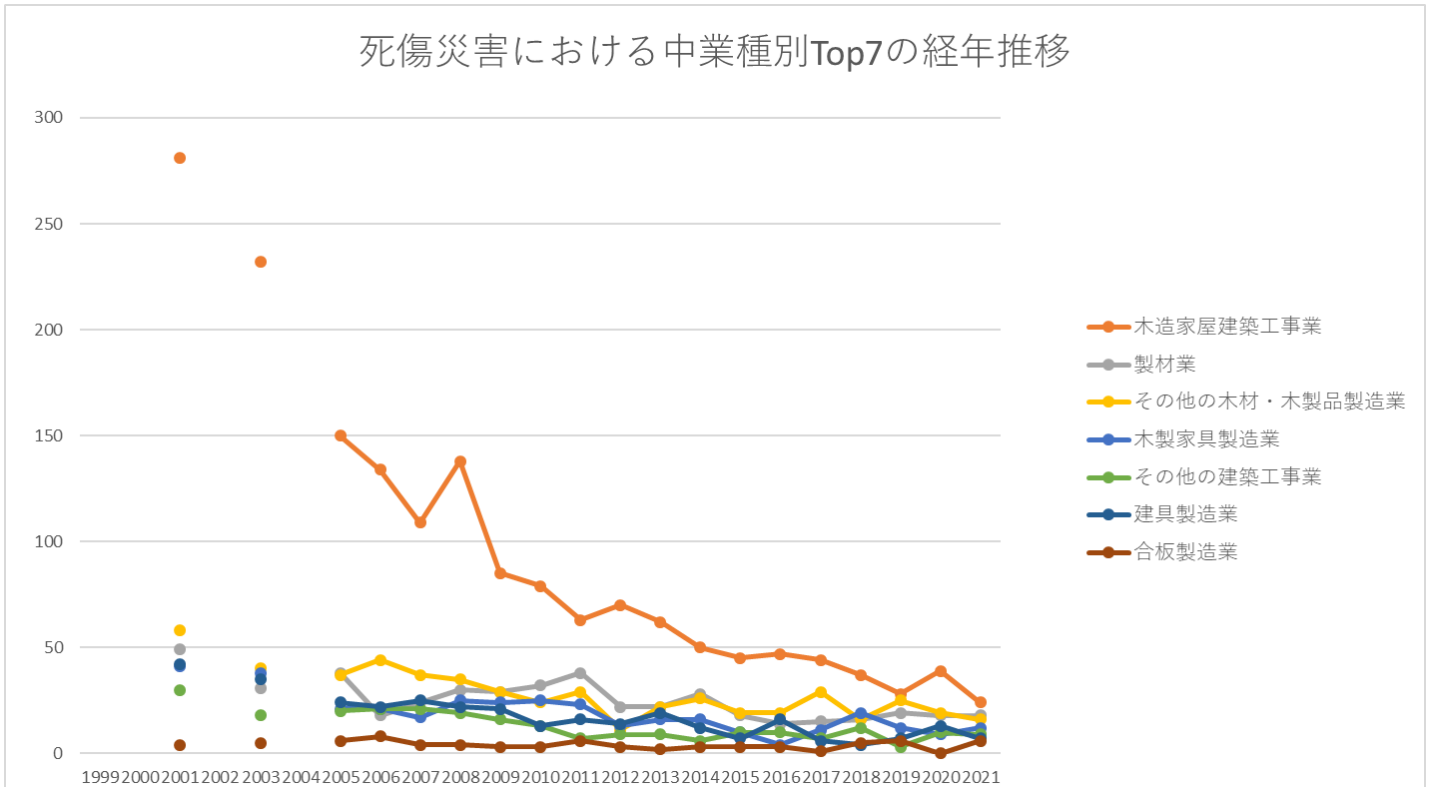


起因物（小）133かな盤における死傷災害の業種別（大中小）の経年推移（1999-2021年）

起因物（小）133かな盤における死傷災害の大業種別Top5の経年推移（1999-2021年）

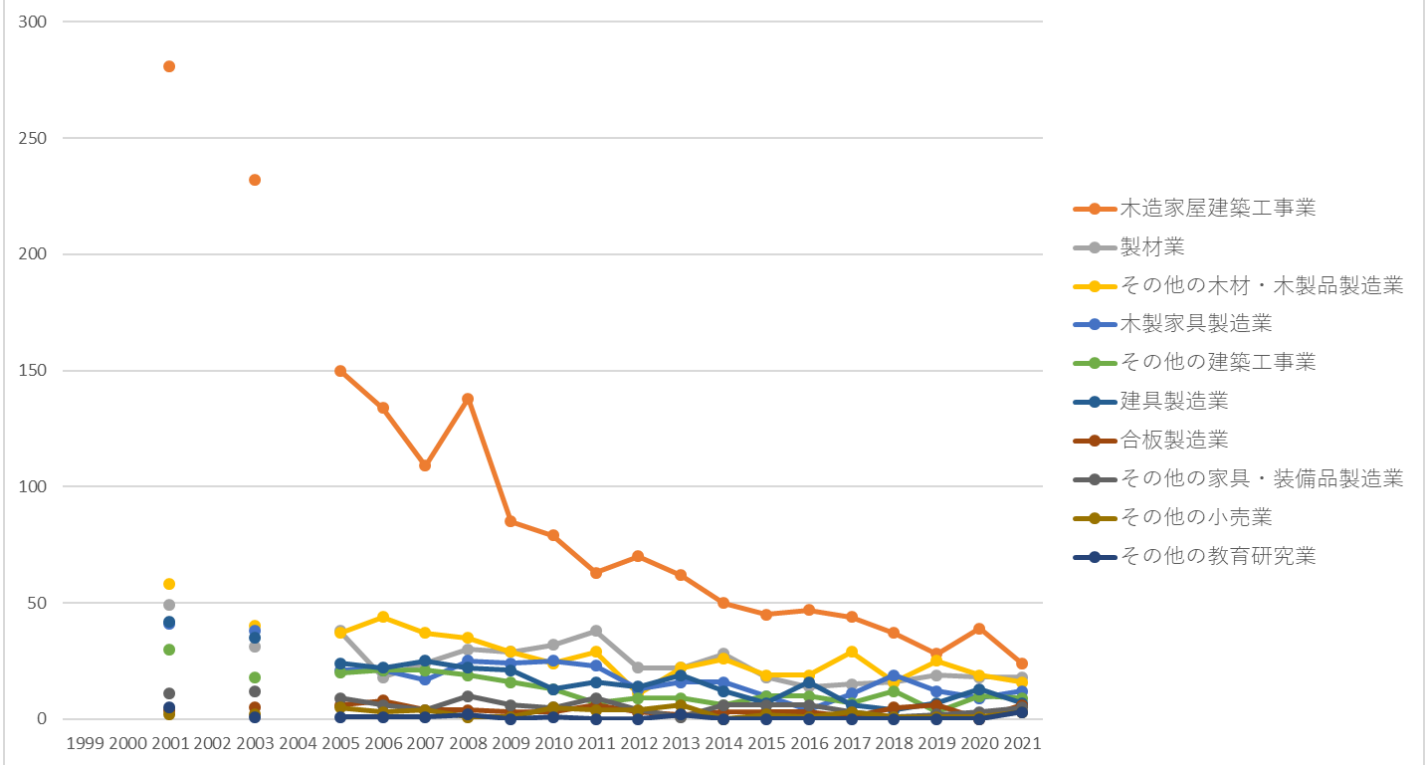


起因物（小）133かな盤における死傷災害の中業種別Top7の経年推移（1999-2021年）



起因物（小）133かな盤における死傷災害の小業種別Top10の経年推移（1999-2021年）

死傷災害における小業種別Top10の経年推移



起因物（小）133かな盤における死傷災害の大業種別の経年推移（1999-2021年）

大業種	1999	2000	2001	2002	2003	2004	2005	2006	2007	2008	2009	2010	2011	2012	2013	2014	2015	2016	2017	2018	2019	2020	2021	計	
製造業			216		180		152	135	125	142	120	114	129	75	89	95	69	67	67	69	80	66	71	2,061	
建設業			340		270		188	167	139	169	110	103	79	90	75	61	58	70	53	59	37	55	35	2,158	
商業			5		5		11	10	6	2	2	6	9	6	14	3	4	5	3	4	2	4	8	109	
教育研究業			5		1		1	1	1	2		1			2								3	17	
農林業					1		3	3			1								3			1	2	14	
その他の事業			2		1		1	4	2				1	1	2	4	3			2	2		3	1	29
運輸交通業											2		1	1							1		1	6	
接客娯楽			2		3		3	1		4	1	3		1			3					2	1	24	

製造業			1		1					1		1	1								1	7	
パルプ・紙加工品製造業																						1	1
道路旅客運送業																						1	1
化学工業			3		4		3	2	4	2	2		3	3	3	2		1		2			34
その他の建設業			3		4		4	1	3	3		2	1	1		2		3		2	4		33
社会福祉施設			2						1	4	1			2	2		1	1		1	1		16
食料品製造業			1						1		1	1						2		3	1	1	11
金属製品製造業						2		1	1	1	1	1	1							1		1	11
その他の接客娯楽業			1		3		1			1	1			1					1		1		11
清掃・と畜業			1				1	1			1	1	1						1		1		8

運輸 交通 業																								
港湾 運送 業																								
水産 業																								
理美 容業																								
金融 業																								
通信 業																								
その 他の 保健 衛生 業																								
派遣 業																								
全産 業			575		462		360	324	276	325	238	229	219	178	184	163	138	143	128	138	121	131	121	4,453

起因物（小）133かな盤における死傷災害の小業種別の経年推移（1999-2021年）

小業種	1999	2000	2001	2002	2003	2004	2005	2006	2007	2008	2009	2010	2011	2012	2013	2014	2015	2016	2017	2018	2019	2020	2021	計
木造家 屋建築 工事業			281		232		150	134	109	138	85	79	63	70	62	50	45	47	44	37	28	39	24	1,717
製材業			49		31		38	18	24	30	29	32	38	22	22	28	18	14	15	16	19	18	18	479
その他 の木 材・木 製品製 造業			58		40		37	44	37	35	29	24	29	11	22	26	19	19	29	16	25	19	16	535
木製家 具製造 業			41		38		21	21	17	25	24	25	23	13	16	16	10	4	11	19	12	9	12	357

－その他																						
その他の飲食店																						
その他の接客 娯楽業 －その他																						
その他の廃棄物処理業																						
と畜業																						
その他の清掃・と畜業																						
派遣業																						
警備業																						
情報処理サービス業																						
全産業		575	462	360	324	276	325	238	229	219	178	184	163	138	143	128	138	121	131	121	4,453	

出典：<https://anzeninfo.mhlw.go.jp/user/anzen/tok/anst00.htm>（職場のあんぜんサイト）

https://www.jisha.or.jp/international/topics/202211_05.htmlに戻る。