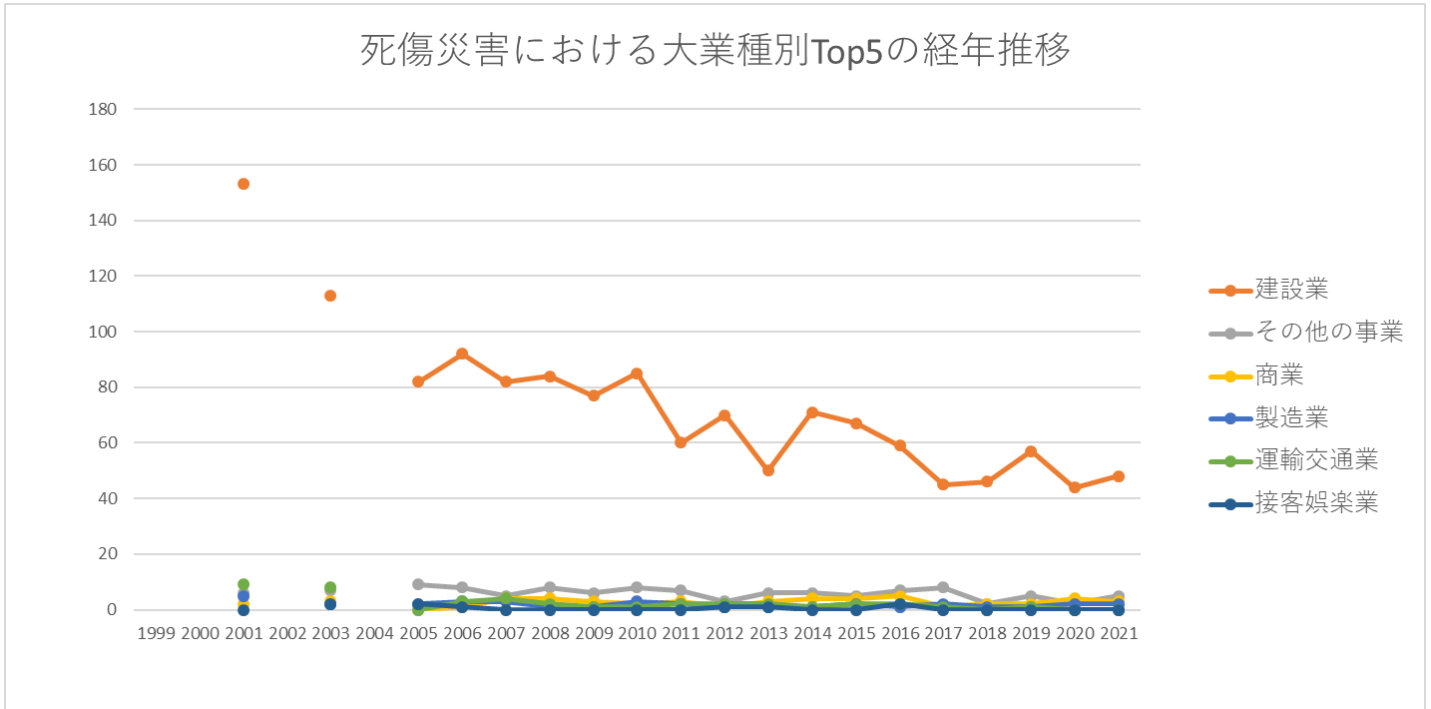
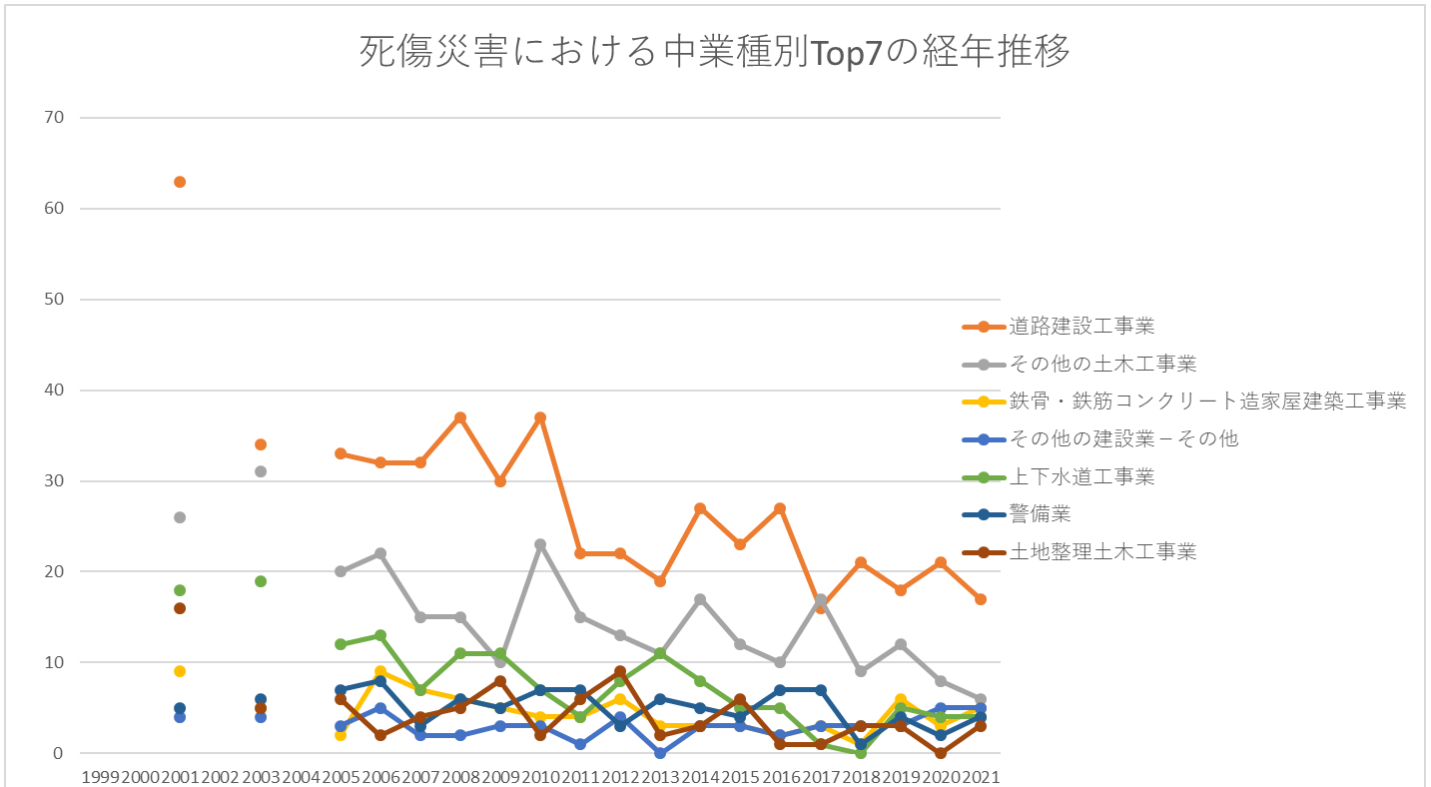


起因物（小）144締固め用機械における死傷災害の業種別（大中小）の経年推移（1999-2021年）

起因物（小）144締固め用機械における死傷災害の大業種別Top5の経年推移（1999-2021年）

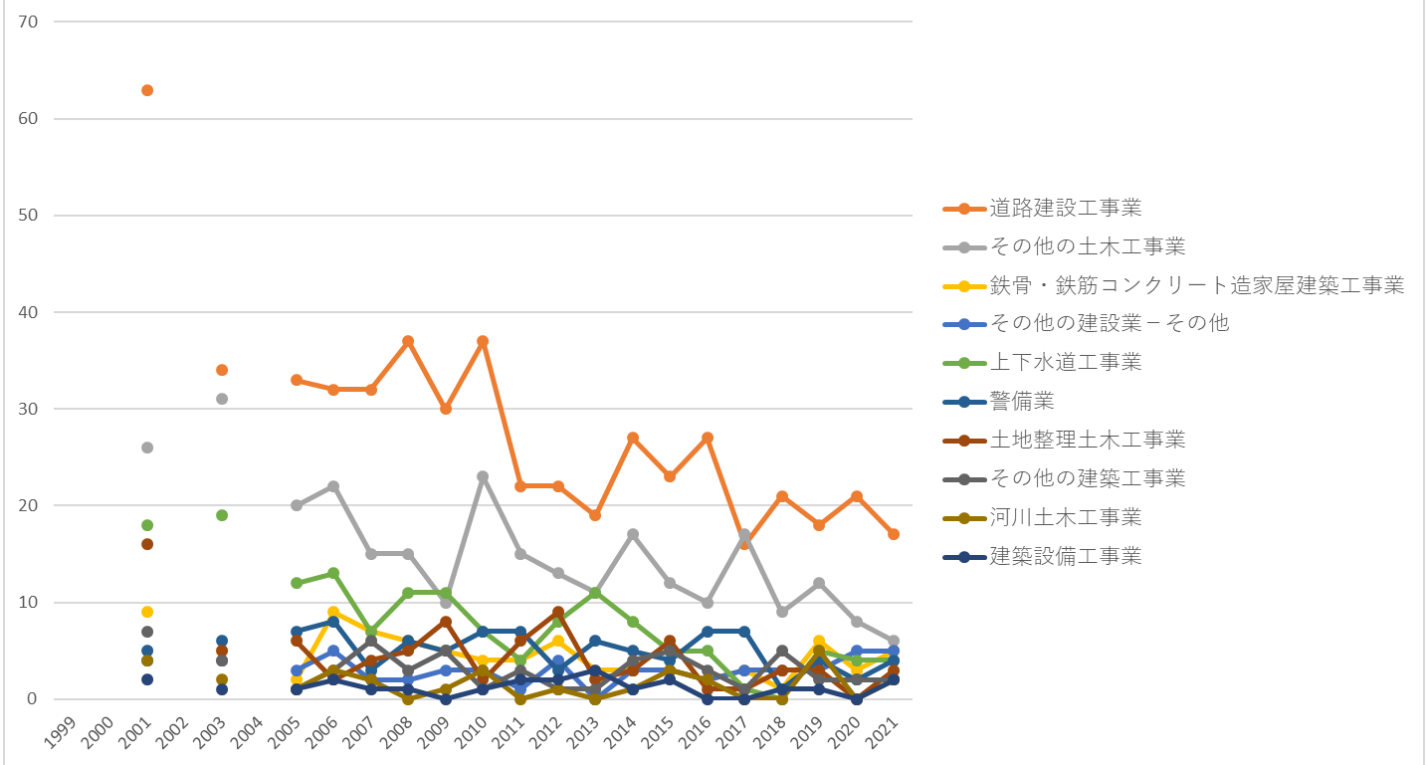


起因物（小）144締固め用機械における死傷災害の中業種別Top7の経年推移（1999-2021年）



起因物（小）144締固め用機械における死傷災害の小業種別Top10の経年推移（1999-2021年）

死傷災害における小業種別Top10の経年推移



起因物（小）144締め用機械における死傷災害の大業種別の経年推移（1999-2021年）

大業種	1999	2000	2001	2002	2003	2004	2005	2006	2007	2008	2009	2010	2011	2012	2013	2014	2015	2016	2017	2018	2019	2020	2021	計
建設業			153		113		82	92	82	84	77	85	60	70	50	71	67	59	45	46	57	44	48	1,385
その他の事業			6		7		9	8	5	8	6	8	7	3	6	6	5	7	8	2	5	2	5	113
商業			2		3			1	4	4	3	2	3	1	3	4	4	5	1	2	2	4	3	51
製造業			5		2		2	3	3	1	1	3	2	1	1	1	2	1	2	1	1	2	2	36
運輸交通業			9		8			3	4	2	1	1	2	2	2	1	2	2	1		1			41
接客娯楽業					2		2	1						1	1			2						9
清掃・と畜業					1			2									2	1						6

ーその他																							
一般飲食店																							
その他の飲食店																							
その他の接客 娯楽業 ーその他																							
火葬業																							
と畜業																							
その他の清掃・と畜業																							
官公署																							
派遣業																							
情報処理サービス業																							
全産業		175		137		96	111	100	99	88	99	74	78	64	83	84	79	57	52	66	52	58	1,652

出典：<https://anzeninfo.mhlw.go.jp/user/anzen/tok/anst00.htm>（職場のあんぜんサイト）

https://www.jisha.or.jp/international/topics/202211_05.htmlに戻る。