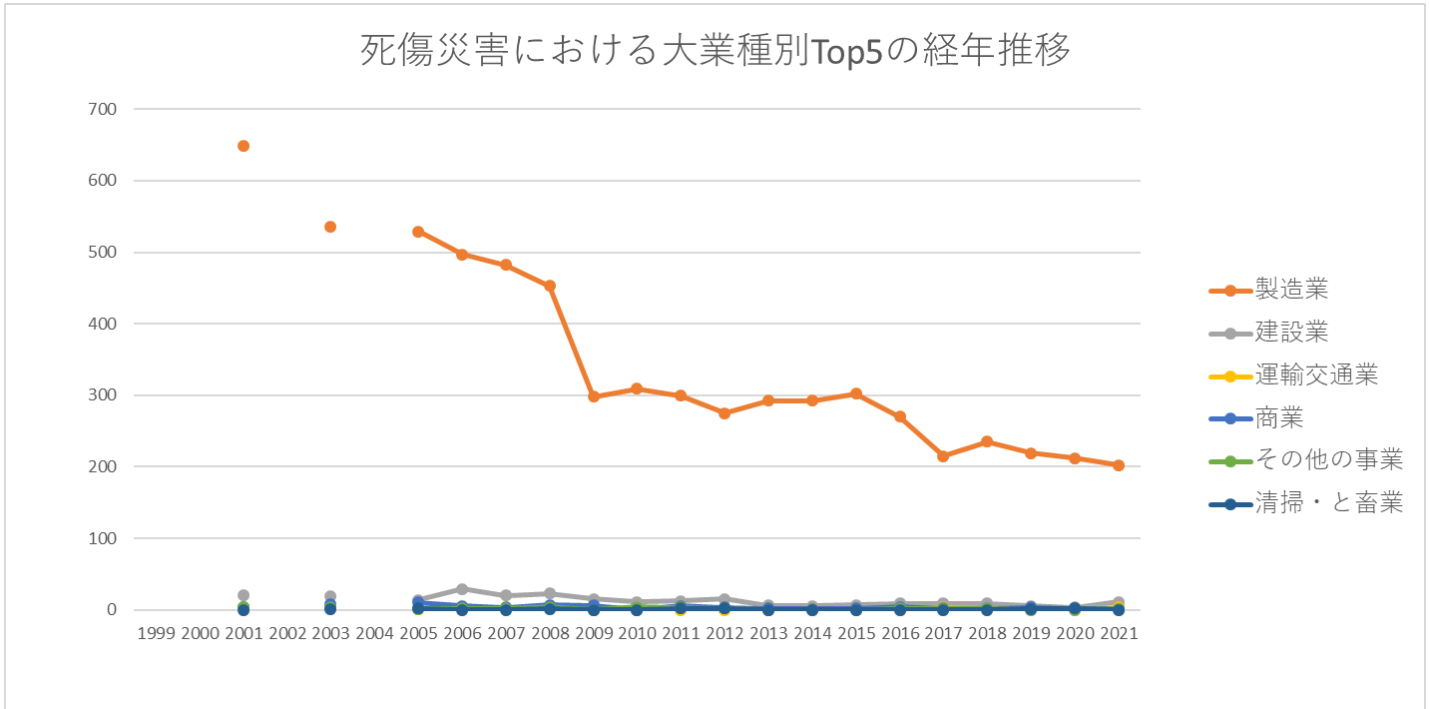
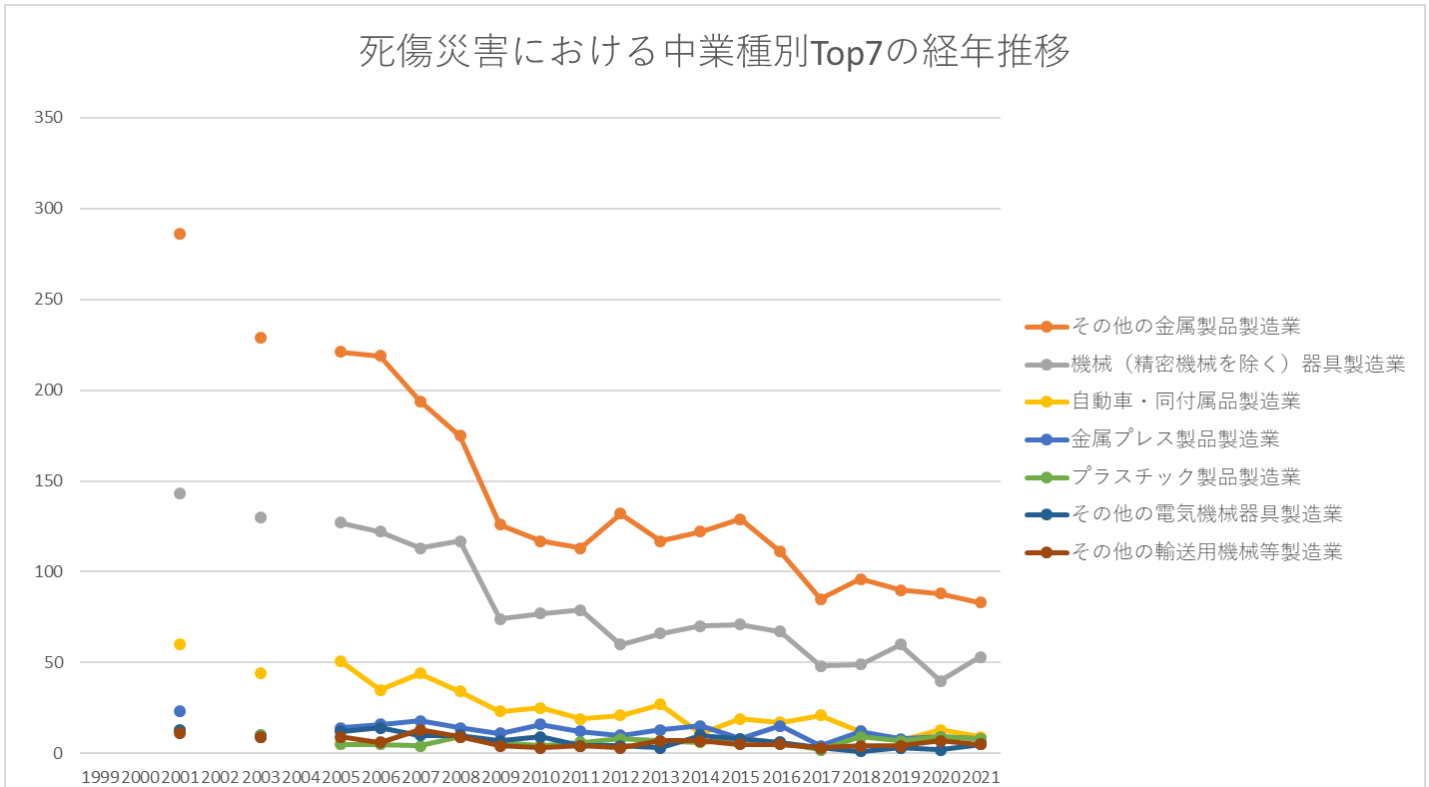


起因物（小）152ボール盤、フライス盤における死傷災害の業種別（大中小）の経年推移（1999-2021年）

起因物（小）152ボール盤、フライス盤における死傷災害の大業種別Top5の経年推移（1999-2021年）

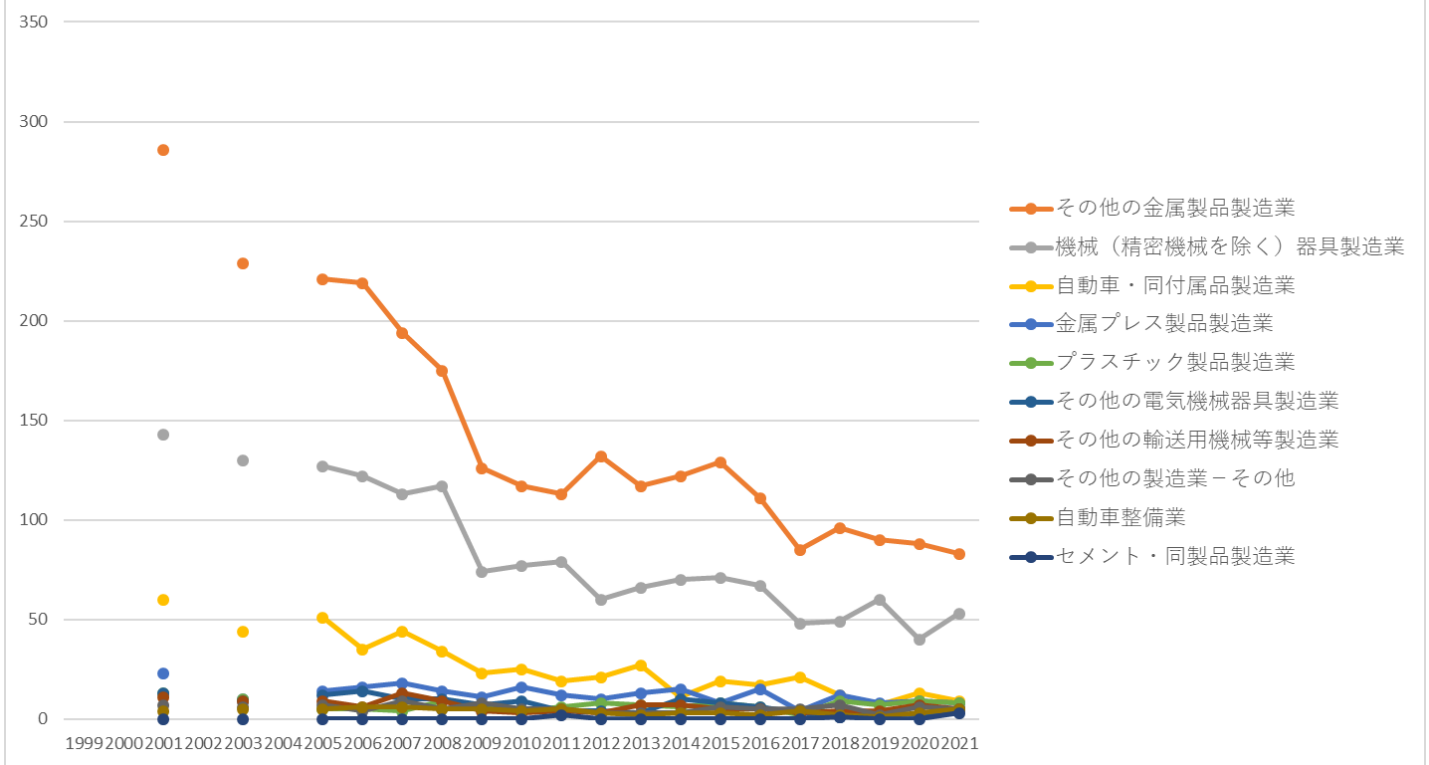


起因物（小）152ボール盤、フライス盤における死傷災害の中業種別Top7の経年推移（1999-2021年）



起因物（小）152ボール盤、フライス盤における死傷災害の小業種別Top10の経年推移（1999-2021年）

死傷災害における小業種別Top10の経年推移



起因物（小）152ボール盤、フライス盤における死傷災害の大業種別の経年推移（1999-2021年）

大業種	1999	2000	2001	2002	2003	2004	2005	2006	2007	2008	2009	2010	2011	2012	2013	2014	2015	2016	2017	2018	2019	2020	2021	計
製造業			649		536		529	497	482	453	298	309	299	275	292	292	302	270	215	235	219	212	202	6,566
建設業			20		19		14	29	20	23	15	11	12	15	6	5	7	9	9	9	5	3	11	242
運輸交通業			3		3		1	1	1	3		3				1	1		3	2	1	1	3	27
商業			4		8		10	5	3	7	6		5	3	2	1	2	4	2	2	3	2	1	70
その他の事業			3		4		1	2	2	4		4	3	2				2	1	2			1	31
清掃・と畜業					1		2			1			2	2								1	2	11
接客娯楽業					1			1	1					2					1					6

鉱業								1	1						1	1							4	
教育 研究 業							1		2						1								4	
貨物 取扱 業							1										1						2	
農林 業												1											1	
畜 産・ 水産 業			1																				1	
金 融・ 広告 業																								
映 画・ 演劇 業																								
通信 業																								
保健 衛生 業																								
官公 署																								
全産 業			680		572		558	536	510	494	319	327	323	298	300	299	314	286	232	250	229	220	218	6,965

起因物（小）152ボール盤、フライス盤における死傷災害の中業種別の経年推移（1999-2021年）

中業種	1999	2000	2001	2002	2003	2004	2005	2006	2007	2008	2009	2010	2011	2012	2013	2014	2015	2016	2017	2018	2019	2020	2021	計
金属 製品 製造 業			319		249		244	241	222	200	140	137	128	146	131	143	141	130	95	109	102	100	93	3,070

運送業		2		3		1	1	1	2		2			1		2	2	1	1	2	21	
家具・ 装備 品製 造業		3		4		2	4	6	2	2	4	4	2	5	8	1	2	1	2	1	1	54
木 材・ 木製 品製 造業		5		4		5	2	3		1	2	1	4	2	2	2	1		1	1	1	38
小売 業		2		5		6	1	1	5	2		3	1	1		2	1		1	1	1	34
土木 工事 業		2		3		2	4	2	1	2	1	1	2			2		2			1	25
その 他の 事業		3		3			2	1	1		3	3	1			1	1	2			1	22
鉄 道・ 軌 道・ 水 運・ 航空 業		1							1								1				1	4
卸売 業		1		1		4	2	1	1	4		2	2		1		2	1	1	1	1	25
食料 品製 造業		1				1	1	1	2		1	1	1				1			1		11
その 他の 商業		1		2			2	1	1					1			1	1		1		11
清 掃・				1		2			1			2	2						1	2		11

鉄骨・鉄筋コンクリート造家屋建築工事業			3		5		4	8	1	1	5	3	4	2		2		2	2	1	1	1	2	47
その他の建築工事業			4		1		4	4	5	4	3	2	4	2	2	1	2	1	1		1		2	43
その他の建設業－その他			4		3		2	4	2	7	1	1	1	5		1	1		2	3	2	1	2	42
重電機製造業			3		3		3	4	1	1	1	3	2	1	2	2	2	2	2	2	3		2	37
機械器具設置工事業			1				1	4	5	3	1	2	2	2	3		1	3	2	1		1	2	34
木造家屋建築工事業					4			4	3	2	1	1		1		1	1	1	1		1		2	23
一般貨物自動車運送業			2		3		1	1	1	2		2							2	2		1	2	19
機械修理業			3		3		5	8	3	5	3	1	3	3		1	2	2	1	2	2	3	1	51
鋳物業			4		2		3	1	5	1	2	3	4	4	4	2	5	2			3	3	1	49
洋食器・刃物製造業			5		6		4	2	3	3	1	2	2	2	1	4	1		1	1	2	3	1	44
その他の非鉄金属製造業			3		7		1	2	4	3	2	3	1		3	2	2	2	2	1	3	3	1	43
軽電機製造業			1		3		3	3		3		1	3	1	1		1	2	4	3	4		1	34

造船業		5	4	1	1	3	2	1	1	1	1	2	1	2	1	3	1	3	1	34
その他の木 材・木 製品製 造業		4	4	4	2	3		1	2	1	4	1	2	1				1	1	31
その他 の事 業-そ の他		3	3		2	1	1		3	3	1				1	1	2		1	22
製鉄・ 製鋼・ 圧延業		2	2	2	3		1	1	1	2		1	1	2			1		1	20
その他 の家 具・装 備品製 造業					1	1		1		1	1		1	1	1	1			1	10
めっき 業		1		1		2	2								2		1		1	10
ガラ ス・同 製品製 造業								1	1		1								1	4
耐火物 製造業			1				1												1	3
道路建 設工事 業					1			1											1	3
自動車 小売業							1											1	1	3
水運業																			1	1
電子機 器用・ 通信機 器用部 品製造 業		7	2	5	5	2	3	2	4	2		2	1	5		1	3	2	2	48

ねじ等製造業		4	4	4	4	5	6	2	2	1	2		2	3	2	5		1		47
その他の鉄鋼業		4	2	2	4	1	3		3	1	1	4		1	1	2	2	1	1	33
計量器測定器製造業		3	4	2	1	3		1	1	3	2	1	1	2	1		3	3		31
その他の小売業		2	5	5	1		5	2		1	1	1		2	1		1	1		28
ゴム製品製造業		3	2	1		3	2		1	1		1	1	2	3	1	2	1	3	27
その他の卸売業		1	1	4	2		1	4		2	2		1		2	1	1		1	23
木製家具製造業		1	1		3	3	1	1	1	2		3	3				1		1	21
金属製家具製造業		2	2	1	1		1		3	1	1	1	4		1					18
光学機械・レンズ製造業		2	2	1	2	1	1			2		2	1		1			2		17
建築設備工事業		2	2				1	4		1		1	1		1		1	2		16
非鉄金属精練・圧延業			2		1	1	1	1	1	2				1	2		1	1		14
その他の土木工事業		2	2		4	2		1			1				1		1			14
電気通信工事		4	1	1	1	1	1	2						1						12

