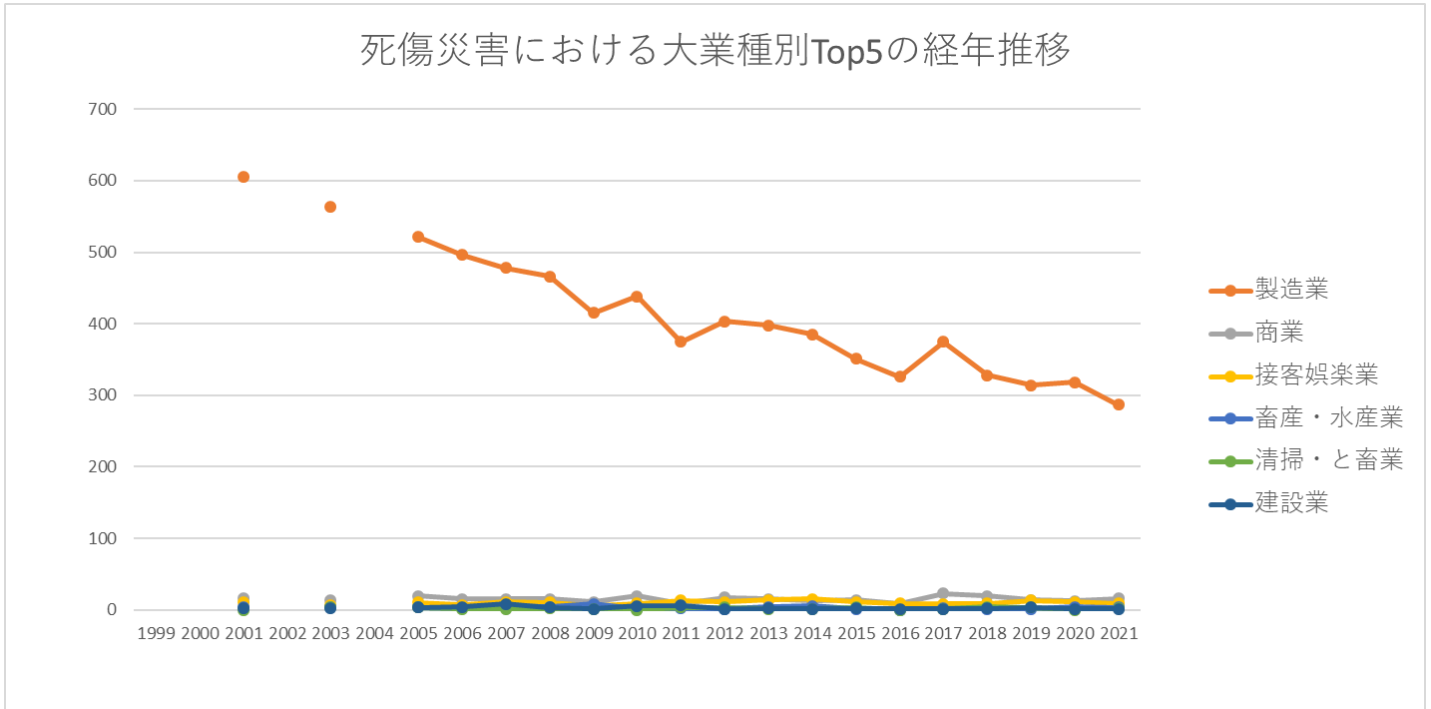
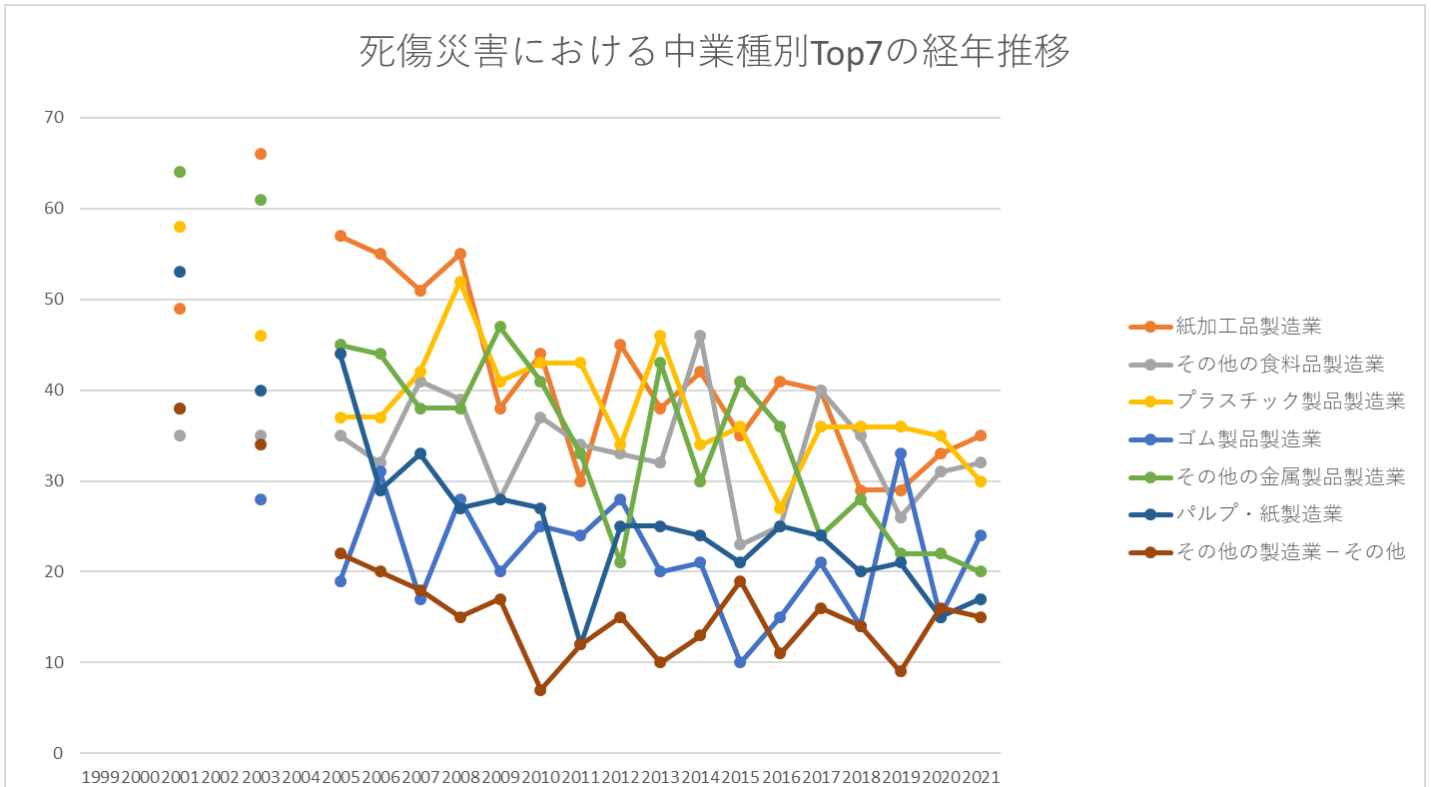


起因物（小）163ロール機（印刷ロール機を除く。）における死傷災害の業種別（大中小）の経年推移（1999-2021年）

起因物（小）163ロール機（印刷ロール機を除く。）における死傷災害の大業種別Top5の経年推移（1999-2021年）

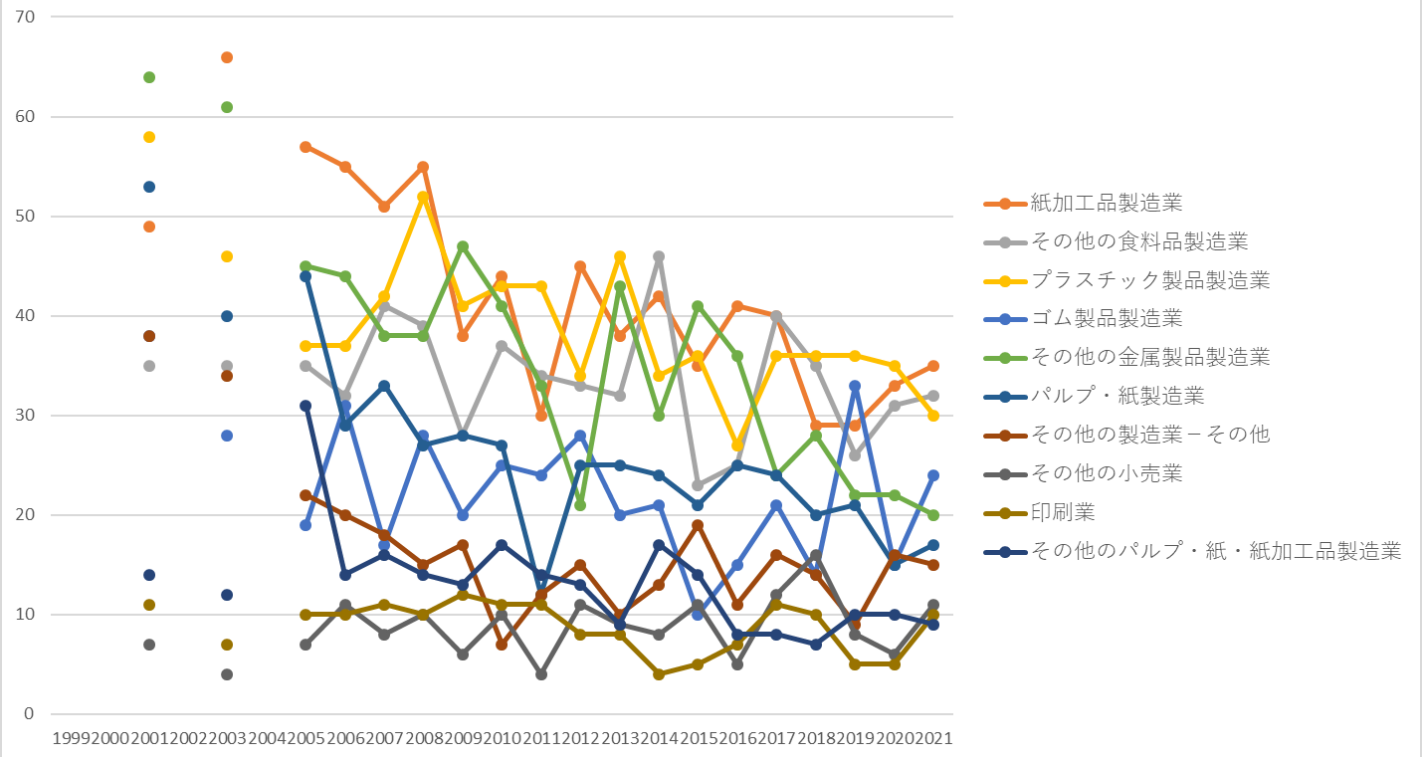


起因物（小）163ロール機（印刷ロール機を除く。）における死傷災害の中業種別Top7の経年推移（1999-2021年）



起因物（小）163ロール機（印刷ロール機を除く。）における死傷災害の小業種別Top10の経年推移（1999-2021年）

## 死傷災害における小業種別Top10の経年推移



起因物（小）163ロール機（印刷ロール機を除く。）における死傷災害の大業種別の経年推移（1999-2021年）

大業種	1999	2000	2001	2002	2003	2004	2005	2006	2007	2008	2009	2010	2011	2012	2013	2014	2015	2016	2017	2018	2019	2020	2021	計	
製造業			606		564		521	496	478	466	415	438	375	403	398	385	351	326	375	328	314	318	287	7,844	
商業			16		14		19	15	15	15	11	19	9	17	15	12	14	8	23	19	14	12	16	283	
接客 娯楽業			11		6		10	7	11	10	5	9	13	11	14	15	11	9	8	9	13	11	9	192	
畜産・ 水産業			3		3		3	2	5	4	8	1	2	1	4	5	1		2	1	1	4	3	53	
清掃・ と畜業					3		3	1	1	2	1		3	3	1	1	3		1	4	3		2	32	
建設業			2		2		3	4	8	3	1	5	6	1	2	1	2	1	1	2	3	1	1	49	
運輸 交通			1		3			4	8	3	4	1	1	1	1	2			1	1		1	2	1	35

















有機化学工業製品製造業			8		5		5	3	7	4	9	6	1	6	5	4	2	2	1	2	4	2	6	82
機械（精密機械を除く）器具製造業			11		13		10	12	9	5	4	5	7	13	5	6	9	7	6	9	4	6	5	146
その他の繊維工業			18		13		10	14	9	17	11	10	12	8	6	17	12	10	15	15	7	9	4	217
その他の化学工業			14		15		17	11	9	8	8	5	14	11	6	6	11	10	2	3	6	11	4	171
製鉄・製鋼・圧延業			10		9		3	6	12	7	9	4	6	5	2	4	5	6	5	4	7	4	4	112
その他の繊維製品製造業			8		6		7	3	7	4		3	2	4	5	3	2	2	5	2	3	2	4	72
化学繊維製造業			9		4		4	8	3	5	2	3	2	6	3	3	3	3	3	1	3	6	4	72
合板製造業			9		9		15	11	8	12	7	10	4	6	3	6	3	3	4	6	3	6	3	128
水産食料品製造業			5		4		8	5	4	3	13	7	6	9	4	3	3	3	6	5	6	7	3	104
その他の卸売業			5		2		6	2	5	1	3	7	5	2	4	4	2	2	10	3	6	4	3	76
織物業			7		4		6	6	4	4	4	3	5	2	4	4	3	5		2	2	3	3	71
漁業			2		3		3	2	4	3	8		2		3	3	1		1	1	1	3	3	43
自動車・同			8		10		8	12	13	8	4	2	8	8	6	4	5	3	6	4	7	6	2	124

付属品 製造業																								
非鉄金 属精 練・圧 延業			7		7		7	4	9	5	6	1	4	1	2	4	5	3	5	2	2	6	2	82
その他 の鉄鋼 業			8		4		6	6	7	5	2	5	5	5	6	6	2	1	2	4	3	1	2	80
皮革・ 同製品 製造業			7		8		4	3	4	4	2	7	2	3	2	4	6	4	3	3	2		2	70
木製家 具製造 業			8		2		5	3	7	3	1	1	6	1	5	4	2	2	2	3	2	3	2	62
電子機 器用・ 通信機 器用部 品製造 業			1		2		2	4	3	3	5	3	1	1	2	4		2	4		1	2	40	
洋食 器・刃 物製造 業			2			2		1		1			2	1				1	2	1		2	15	
その他 の電気 機械器 具製造 業			3		7		2	7	7	3	2	3	4	4	5	3		4	3	2	1	1	1	62
金属プ レス製 品製造 業			5		5		6	4	6	4	3	2	2	3	1	4		1	6	3	2	3	1	61
紡績業			5		3		3	1	4	5	1	2	1	3	5	1	2	1	2	3	1	1	1	45
その他 の印 刷・製 本業			2		1		5	1	2	3	3	3	2	1	1	5	3	2	1	1		3	1	40



着製造業		1						1	1	2		1						1	1	8		
鉄骨・鉄筋コンクリート造家屋建築工事業		2						1											1	4		
ビルメンテナンス業				1				1				1							1	4		
非鉄金属鋳物業				1															1	2		
家具・建具・じゅう器等卸売業																			1	1		
その他の非鉄金属製造業		4		4		7	7	6	3	7	2	6	6	1	5	3	2	2	1	66		
その他の土石製品製造業		5				1	7	4	2	4	3	2	2	5	2	3	1	4	3	2	5	55
ガラス・同製品製造業				4		1	3	5	5	1	3	2	1	4	2	1	3	1			36	
肉製品、乳製品製造業						2		2	2	5	5		2	1	5	1	3	1	5		34	
その他の事業-そ		2		4		3	1	2	4		2	3		3	2	1			3	1	31	

















作・配給業																								
映画館																								
通信業																								
自動車教習所																								
ソフトウェア業																								
病院																								
その他の医療保健業																								
その他の保健衛生業－その他																								
火葬業																								
と畜業																								
官公署																								
情報処理サービス業																								
全産業			646		602		566	532	529	509	446	479	416	439	440	424	385	348	417	365	358	354	321	8,576

出典：<https://anzeninfo.mhlw.go.jp/user/anzen/tok/anst00.htm>（職場のあんぜんサイト）

[https://www.jisha.or.jp/international/topics/202211\\_05.html](https://www.jisha.or.jp/international/topics/202211_05.html)に戻る。