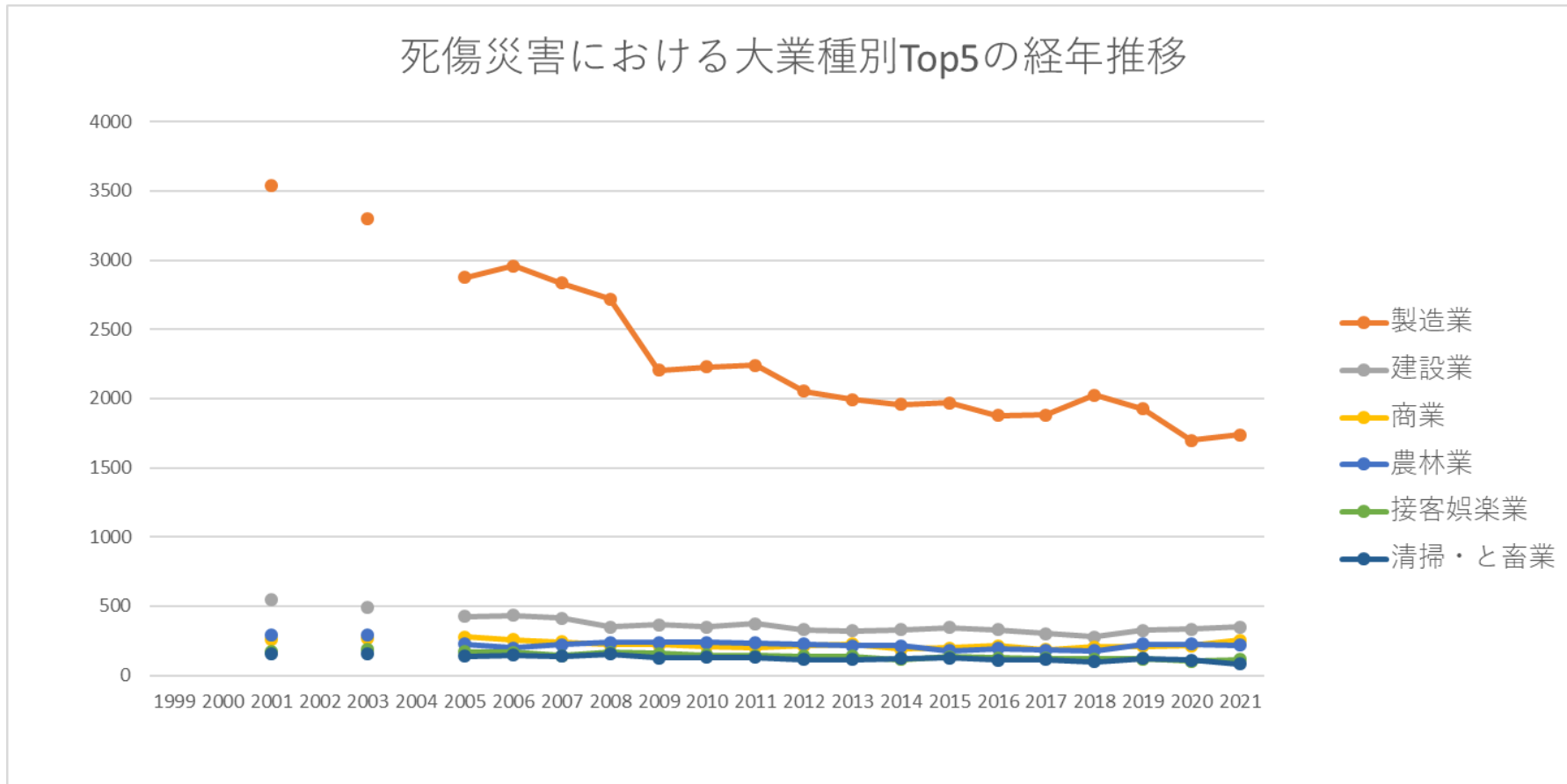


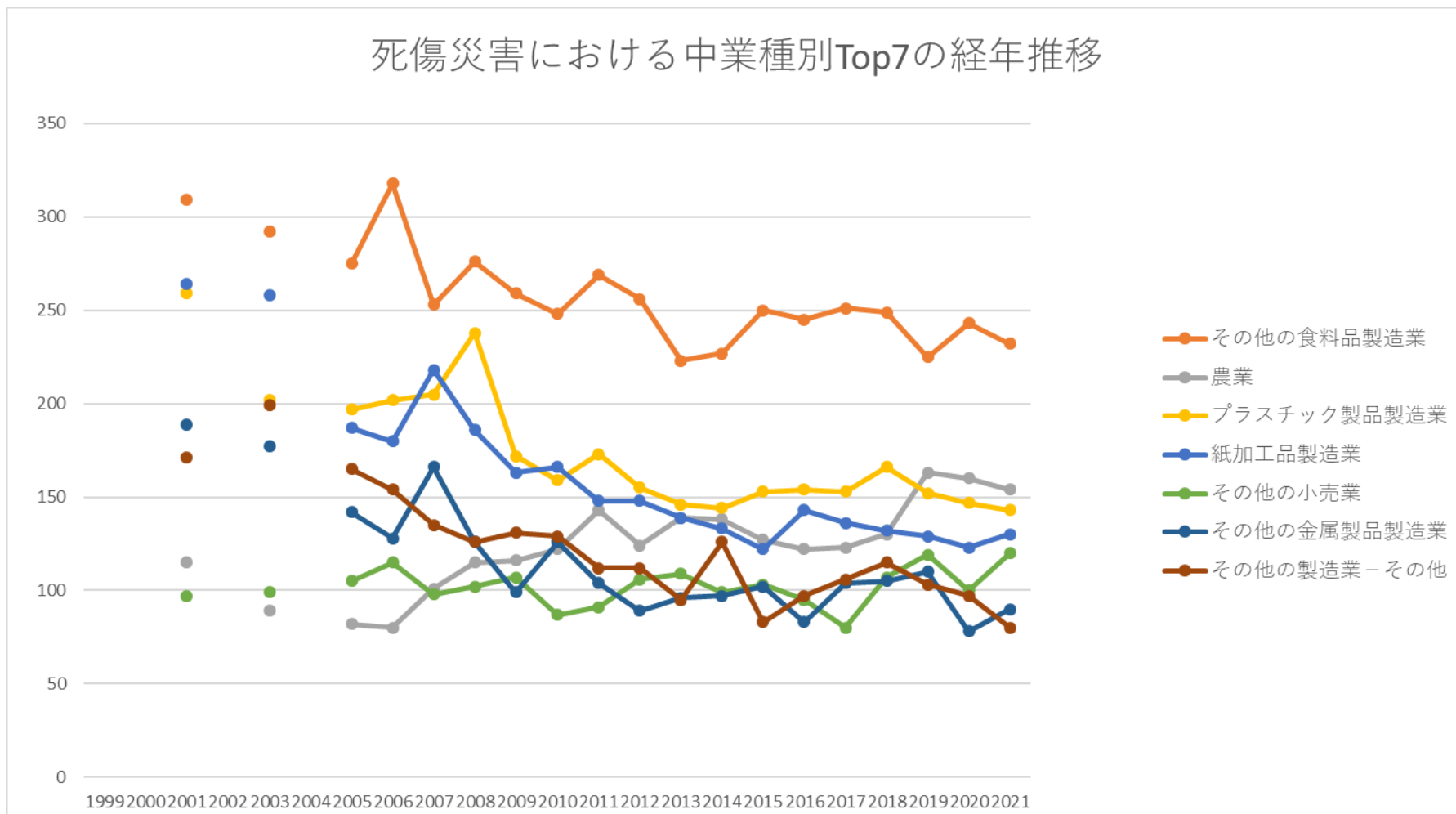
起因物（小）169その他の一般動力機械における死傷災害の業種別（大中小）の経年推移（1999-2021年）

起因物（小）169その他の一般動力機械における死傷災害の大業種別Top5の経年推移（1999-2021年）



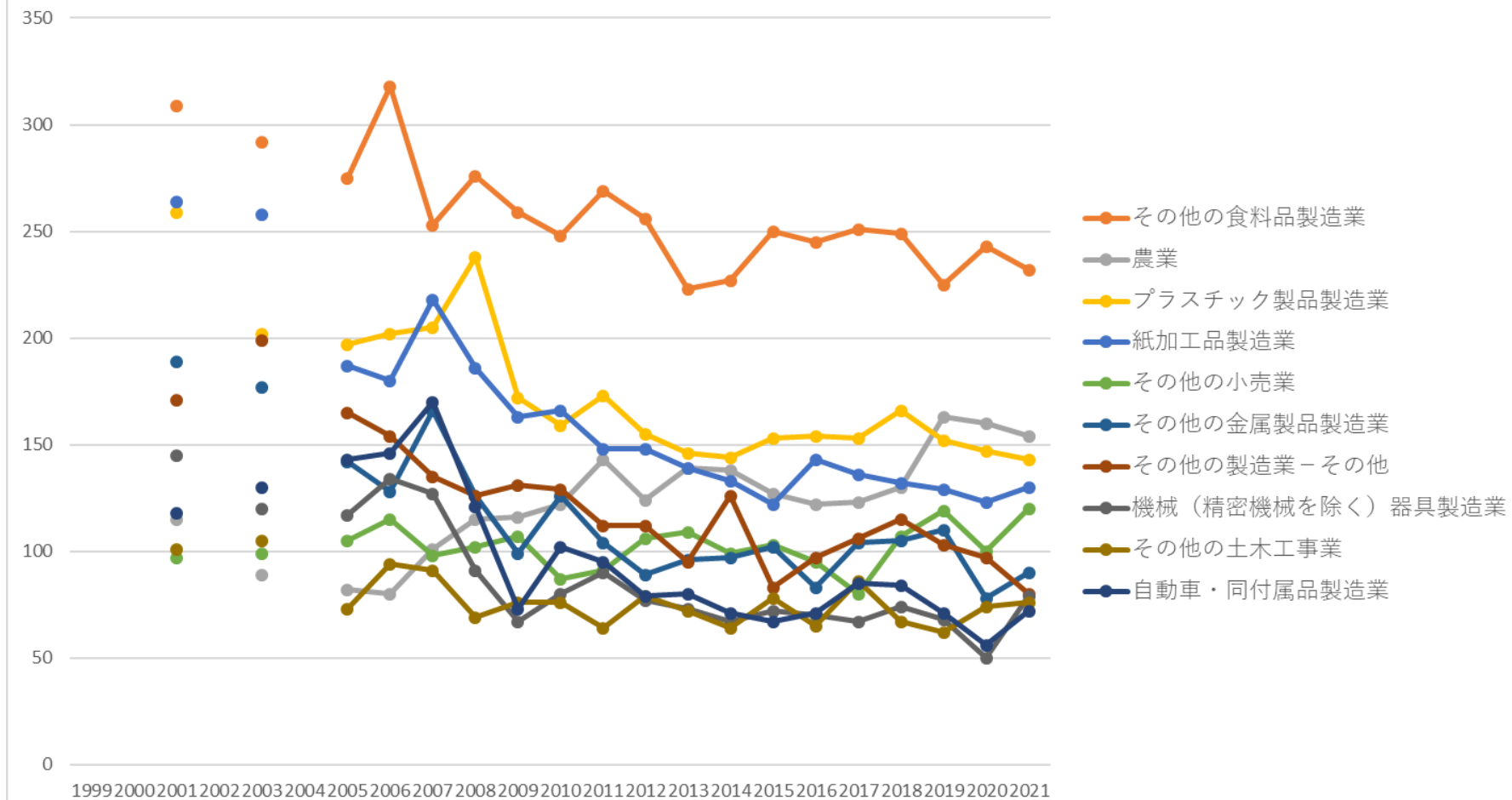
起因物（小）169その他の一般動力機械における死傷災害の中業種別Top7の経年推移（1999-2021年）

## 死傷災害における中業種別Top7の経年推移



起因物（小）169その他の一般動力機械における死傷災害の小業種別Top10の経年推移（1999-2021年）

## 死傷災害における小業種別Top10の経年推移



起因物（小）169その他の一般動力機械における死傷災害の大業種別の経年推移（1999-2021年）

大業種	1999	2000	2001	2002	2003	2004	2005	2006	2007	2008	2009	2010	2011	2012	2013	2014	2015	2016	2017	2018	2019	2020	2021	計
製造業			3,539		3,304		2,874	2,960	2,836	2,721	2,203	2,230	2,239	2,054	1,992	1,956	1,969	1,879	1,883	2,027	1,925	1,700	1,740	44,031

建設業			549		495		426	434	415	350	365	348	372	328	322	328	346	329	302	278	325	333	348	6,993
商業			262		269		276	258	242	220	222	211	201	212	225	189	199	212	188	205	209	215	252	4,267
農林業			294		294		225	197	221	236	238	236	233	226	215	212	179	193	184	178	224	225	219	4,229
接客 娯楽業			172		186		172	168	144	167	160	147	141	137	139	114	134	126	122	120	117	104	116	2,686
清掃・ と畜業			154		160		140	148	138	155	125	130	129	113	116	121	128	109	115	97	123	110	81	2,392
その 他の 事業			112		108		98	106	95	81	101	84	89	86	88	73	76	66	73	75	85	83	70	1,649
畜産・ 水産業			86		114		77	80	72	69	88	64	79	87	66	54	58	71	71	64	71	58	65	1,394
保健 衛生業			43		36		36	38	38	37	27	45	28	43	33	40	29	29	39	33	43	42	50	709

運輸 交通 業			55		47		58	54	53	47	48	34	29	43	48	35	34	30	41	49	42	33	30	810
貨物 取扱 業			11		15		15	18	16	11	14	9	11	13	11	13	9	13	13	13	20	18	19	262
教育 研究 業			13		15		8	22	8	10	19	11	10	11	12	9	8	15	18	17	10	16	15	247
鉱業			26		9		14	14	21	10	4	11	5	5	7	8	5	5	10	10	3	10	6	183
官公 署			6		6		1	3	1	3	4	3	4	2	3	1	3	2	5	3	2	2	5	59
通信 業			1		2		4	4	7	6	6	3	4	6	1	1	4	4	4	3	2	3	2	67
金 融・ 広告 業			10		4		4	3	2	3	2	4	2	5	4	4	2		1	3	5	2	1	61
映 画・ 演劇 業			2				2					1					1		2	1			1	10

全産業			5,335		5,064		4,430	4,507	4,309	4,126	3,626	3,571	3,576	3,371	3,282	3,158	3,184	3,083	3,071	3,176	3,206	2,954	3,020	70,049
-----	--	--	-------	--	-------	--	-------	-------	-------	-------	-------	-------	-------	-------	-------	-------	-------	-------	-------	-------	-------	-------	-------	--------

起因物（小）169その他の一般動力機械における死傷災害の中業種別の経年推移（1999-2021年）

中業種	1999	2000	2001	2002	2003	2004	2005	2006	2007	2008	2009	2010	2011	2012	2013	2014	2015	2016	2017	2018	2019	2020	2021	計
食料品製造業			607		596		547	579	502	533	497	494	522	461	444	439	463	451	442	457	438	429	420	9,321
化学工業			528		469		441	443	435	453	337	315	348	319	303	290	323	272	284	312	284	265	284	6,705
パルプ・紙・紙加工品製造業			387		386		278	298	325	293	244	235	226	208	220	209	206	201	184	207	189	180	195	4,671
建築工事業			288		234		227	213	206	168	182	166	178	145	161	153	165	164	110	114	138	148	160	3,320

農業			115		89		82	80	101	115	116	122	143	124	139	138	127	122	123	130	163	160	154	2,343
小売業			168		171		173	176	157	137	147	126	121	132	140	126	127	124	102	132	139	124	140	2,662
その他の製造業			334		336		301	292	272	255	235	228	203	207	187	208	166	191	190	196	188	180	133	4,302
土木工事業			195		198		145	164	154	117	135	134	114	127	109	119	126	114	141	111	125	134	127	2,589
金属製品製造業			235		217		172	167	194	151	123	158	132	112	117	117	126	105	130	140	148	90	109	2,743
機械器具製造業			184		161		148	171	158	132	89	102	113	101	85	85	88	85	84	88	93	65	93	2,125
輸送用機械等製造			150		163		163	175	200	146	90	125	119	98	96	89	88	95	103	105	88	69	92	2,254





他の事業			111		104		93	101	88	77	99	81	85	82	84	72	72	66	62	72	79	76	68	1,572
林業			179		205		143	117	120	121	122	114	90	102	76	74	52	71	61	48	61	65	65	1,886
繊維工業			212		195		154	156	119	125	123	100	96	102	84	85	78	86	86	83	96	58	61	2,099
その他の建設業			66		63		54	57	55	65	48	48	80	56	52	56	55	51	51	53	62	51	61	1,084
繊維製品製造業			129		114		87	96	91	64	71	70	56	62	52	62	59	46	48	49	51	51	52	1,310
畜産業			40		56		37	43	34	32	49	29	46	40	45	43	39	40	48	46	50	45	46	808
印刷・製本業			111		110		93	99	90	84	81	79	66	60	69	56	63	51	56	73	56	54	41	1,392
社会福祉施設			19		18		20	19	21	24	11	29	20	31	25	24	19	17	29	26	28	25	41	446

木 材・ 木製 品製 造業			95		83		78	71	48	70	44	37	58	44	47	37	47	47	46	48	43	35	36	1,014
その 他の 商業			30		22		30	29	21	25	20	21	29	15	21	13	20	19	20	25	21	28	34	443
飲食 店			45		47		66	50	44	46	41	41	43	46	40	47	41	43	44	43	41	44	32	844
道路 貨物 運送 業			44		40		45	45	45	40	36	27	25	34	42	31	27	24	34	37	36	28	28	668
鉄鋼 業			64		46		47	54	58	51	28	51	36	32	32	35	24	40	34	36	37	23	26	754
非鉄 金属 製造 業			46		49		38	31	37	45	24	28	27	27	29	21	29	29	21	29	31	25	23	589
水産 業			46		58		40	37	38	37	39	35	33	47	21	11	19	31	23	18	21	13	19	586



署			6		6		1	3	1	3	4	3	4	2	3	1	3	2	5	3	2	2	5	59
港湾 運送 業			1		4		2	2	1		1	1	2	5	2		1	5	1	2	3	4	5	42
派遣 業			1		4		5	5	7	4	2	3	4	4	4	1	4		11	3	6	7	2	77
通信 業			1		2		4	4	7	6	6	3	4	6	1	1	4	4	4	3	2	3	2	67
その 他の 保健 衛生 業					1		1	3	2	3	5	1		2	3	3	2	2	2	1	1		2	34
道路 旅客 運送 業			7		6		6	5	5	5	3	2	4	3	2	1	2	3	4	5	2	4	1	70
鉄 道・ 軌 道・ 水			4		1		6	4	3	2	8	4		4	4	3	4	2	3	6	4	1	1	64

運・航空業																								
金融業			6		2		4	2	1		1	2		1	1	3			1	1	3	2	1	31
映画・演劇業			2				2					1					1		2	1			1	10
電気・ガス・水道業			2		2		3	3	2	3	1	1	3	4	1	1	2	3	1	2	3	2		39
広告・あっせん業			4		2			1	1	3	1	2	2	4	3	1	2			2	2			30
その他の			1		1		1		1	1		1		1		1	1			1				10



製品製造業			259		202		197	202	205	238	172	159	173	155	146	144	153	154	153	166	152	147	143	3,320
紙加工品製造業			264		258		187	180	218	186	163	166	148	148	139	133	122	143	136	132	129	123	130	3,105
その他の小売業			97		99		105	115	98	102	107	87	91	106	109	99	103	95	80	107	119	100	120	1,939
その他の金属製品製造業			189		177		142	128	166	126	99	126	104	89	96	97	102	83	104	105	110	78	90	2,211
その他の製造業－その他			171		199		165	154	135	126	131	129	112	112	95	126	83	97	106	115	103	97	80	2,336
機械（精密機械を除く）器具製造業			145		120		117	134	127	91	67	80	90	77	73	67	72	70	67	74	68	50	79	1,668

その他 の土木 工事業			101		105		73	94	91	69	76	76	64	79	72	64	78	65	86	67	62	74	76	1,472
自動 車・同 付属品 製造業			118		130		143	146	170	121	73	102	95	79	80	71	67	71	85	84	71	56	72	1,834
その他 の卸売 業			50		65		62	45	58	56	49	59	47	60	59	49	49	68	63	46	49	61	72	1,067
パン、 菓子製 造業			118		112		94	94	82	100	84	90	76	67	88	74	71	66	60	66	66	55	65	1,528
その他 の事 業-そ の他			107		97		87	97	85	71	92	77	84	79	80	70	64	63	59	66	75	74	64	1,491
その他 の建築 工事業			66		59		72	55	58	43	61	46	62	44	37	49	58	37	32	34	57	48	57	975
木造家 屋建築			121		101		92	77	69	72	69	75	69	59	72	50	51	70	43	39	40	51	54	1,274





機械器具製造業		85	57	74	63	65	68	33	48	41	39	36	34	38	32	36	40	29	35	38	891
その他のパルプ・紙・紙加工品製造業		66	69	53	57	66	60	44	41	35	35	51	46	46	36	28	43	40	27	38	881
その他の繊維製品製造業		93	67	63	68	67	40	48	48	44	46	31	41	43	38	34	35	36	35	37	914
鉄骨・鉄筋コンクリート造家屋建築工事業		68	43	41	56	50	36	36	28	35	24	34	41	42	44	25	33	29	32	37	734
その他の林業		122	140	100	74	71	76	85	73	45	67	46	39	30	44	36	23	35	38	36	1,180

水産食 料品製 造業		66		63		44	58	57	57	64	53	65	44	27	49	50	51	39	45	37	47	36	952
セメン ト・同 製品製 造業		92		78		56	61	46	65	39	39	40	36	51	44	40	30	27	41	35	47	34	901
その他 の土石 製品製 造業		55		46		42	38	40	35	35	33	40	35	29	29	29	30	21	29	26	23	34	649
その他 の化学 工業		66		59		50	59	47	43	45	39	43	33	30	31	41	26	37	30	28	24	33	764
その他 の繊維 工業		91		95		79	79	62	72	60	50	46	56	47	46	38	49	40	55	51	35	32	1,083
産業廃 棄物処 理業		35		42		35	50	51	51	37	44	50	43	34	50	46	42	45	42	50	47	30	824
木材伐 出業		57		65		43	43	49	45	37	41	45	35	30	35	22	27	25	25	26	27	29	706







金属製造業			19		22		12	16	19	18	10	13	11	10	14	14	9	12	5	14	13	13	14	258
その他の教育研究業			13		14		7	21	7	10	19	11	10	11	11	9	8	15	18	17	8	16	14	239
陸上貨物取扱業			10		11		13	16	15	11	13	8	9	8	9	13	8	8	12	11	17	14	14	220
紡績業			33		19		15	27	20	10	14	18	15	16	12	10	11	14	10	9	13	5	13	284
漁業			40		42		36	31	32	28	32	28	28	39	15	6	9	18	17	17	15	9	12	454
建築設備工事業			33		31		22	25	29	17	16	17	12	18	18	13	14	13	10	8	12	17	12	337
旅館業			8		12		6	14	14	20	13	13	18	7	10	7	11	12	14	7	8	11	12	217
重電機製造業			7		16		6	12	8	9	6	3	3	6	6	4	6	2	10	4	3	8	12	131
製材業			34		20		28	16	11	19	20	11	20	17	12	13	16	13	13	13	15	5	11	307
陶磁器・同関連製品製造			39		29		19	21	23	11	7	13	14	21	14	13	18	13	8	12	18	3	11	307

業																								
機械器具設置 工事業			20		21		13	8	18	15	14	12	19	21	11	10	12	9	15	15	18	7	11	269
金属プレス製品製造業			18		15		15	17	6	15	9	14	6	7	7	9	15	7	11	9	20	4	10	214
飲料（酒類を除く）製造業			15		15		14	6	18	8	9	12	12	9	14	7	10	7	6	12	10	11	10	205
倉庫業			9		6		5	9	7	5	3	5	6	1	7	4	4	6	6	7	7	9	10	116
皮革・同製品製造業			34		32		21	22	19	23	14	11	13	16	18	17	13	15	8	9	15	13	9	322
染色整理業			38		28		29	18	18	27	19	10	10	14	9	9	13	10	13	4	15	10	9	303
ガラス・同製品製			24		25		15	21	17	20	10	9	16	17	18	13	19	13	13	12	8	8	9	287





道工事業		25	15	17	11	10	10	11	11	10	9	7	4	4	8	7	4	7	10	7	187
燃料小売業		19	9	12	10	15	6	9	9	6	9	5	5	6	7	6	4	3	5	7	152
その他の鉄鋼業		11	11	10	5	11	6	3	6	5	4	8	8	7	11	5	3	7	9	7	137
電気通信工事業		15	6	6	8	5	7	8	5	10	10	7	8	6	4	7	6	4	7	7	136
その他の水産業		6	16	4	6	6	9	7	7	5	8	6	5	10	13	6	1	6	4	7	132
石油製品・石炭製品製造業		7	1	2	8	4	5	4	3	5	1	3	4	2	3	2	2	2	2	7	67
織物業		43	48	30	28	19	14	30	21	22	14	15	18	16	13	21	14	17	7	6	396
軽電機製造業		27	25	25	25	24	22	19	13	13	4	13	9	12	9	14	13	11	13	6	297
自動車		20	16	16	20	13	18	14	24	16	14	10	12	12	9	9	9	13	9	6	260









事業			7		5		5	2	3	1	2	1	2	1	4	1	3		1	2	1	3	1	45
鉄道軌道建設工事業			2		1		1	2	3	3	3		2	1	3	3		3	3	4	1	2	1	38
バス業			3		4		4	3	2	3	1	1	3	2	1		2	2		2	1	2	1	37
特定貨物自動車運送業			2		4		3	5	1		1		1	2	3	1	2		4	2	2		1	34
製糸業			7		5		1	4		2		1	3	2	1	2			2	1		1	1	33
鉄道車両・同部分品製造業			2		2		3	4	1	2	1	2		1	1	1	3	2	1	2	1	3	1	33
港湾海岸工事業			3		5		1		2	1		2	1	1		3		2	2		4	1	1	29
その他の医療保健業			1					2	1		2	2		4			1	1	2		1	6	1	24
浴場業					1			1	2	1	3			2	3	1	2	1	2	1	1		1	22







ヤー・ タク シー業		4		2		2	2	3	1	2	1	1	1	1	1		1	2	2	1	2		29
その他 の広 告・ あっせ ん業		3		2			1	1	3	1	2	2	4	3	1	2			2	2			29
たばこ 製造業		6		4		1	3	1	3	2	2				1						2		25
水道業		1		1		2	1	2	1			2	1	1			1	1		3	2		19
金属製 家具製 造業				2					1	1	1		3	2	2		1		1	1	3		18
トンネ ル建設 工事業		2					1	1	2	1				2	1	1	1				1		13
ガス業				1		1	1		1		1		2		1	1	1		1				11
水力発 電所等 建設工 事業		1				1	2		1	1						1	1				1		11

その他の 金融業		3				1	1			1				1			1	1	1			10
保険業		1				2	1	1					1						2	1		9
その他の 運輸 交通業 -その他						1				1	1		2			1	1		1			8
美容業				1		1		1	1				1	1		1						7
自動車 教習所				1		1	1	1						1						2		7
電気業		1					1					1	1			1	1					6
貨物軽 自動車 運送業								1	1		1			2							1	6
一般石 炭鉱業		5																				5
その他 の鉱業 -その		1				1			1							1		1				5



石油等 鉱業								1															1	
旅行業			1																				1	
映画製 作・配 給業			1																				1	
火葬業																1							1	
その他 の石炭 鉱業																								
全産業			5,335		5,064		4,430	4,507	4,309	4,126	3,626	3,571	3,576	3,371	3,282	3,158	3,184	3,083	3,071	3,176	3,206	2,954	3,020	70,049

出典：<https://anzeninfo.mhlw.go.jp/user/anzen/tok/anst00.htm>（職場のあんぜんサイト）

[https://www.jisha.or.jp/international/topics/202211\\_05.html](https://www.jisha.or.jp/international/topics/202211_05.html)に戻る。