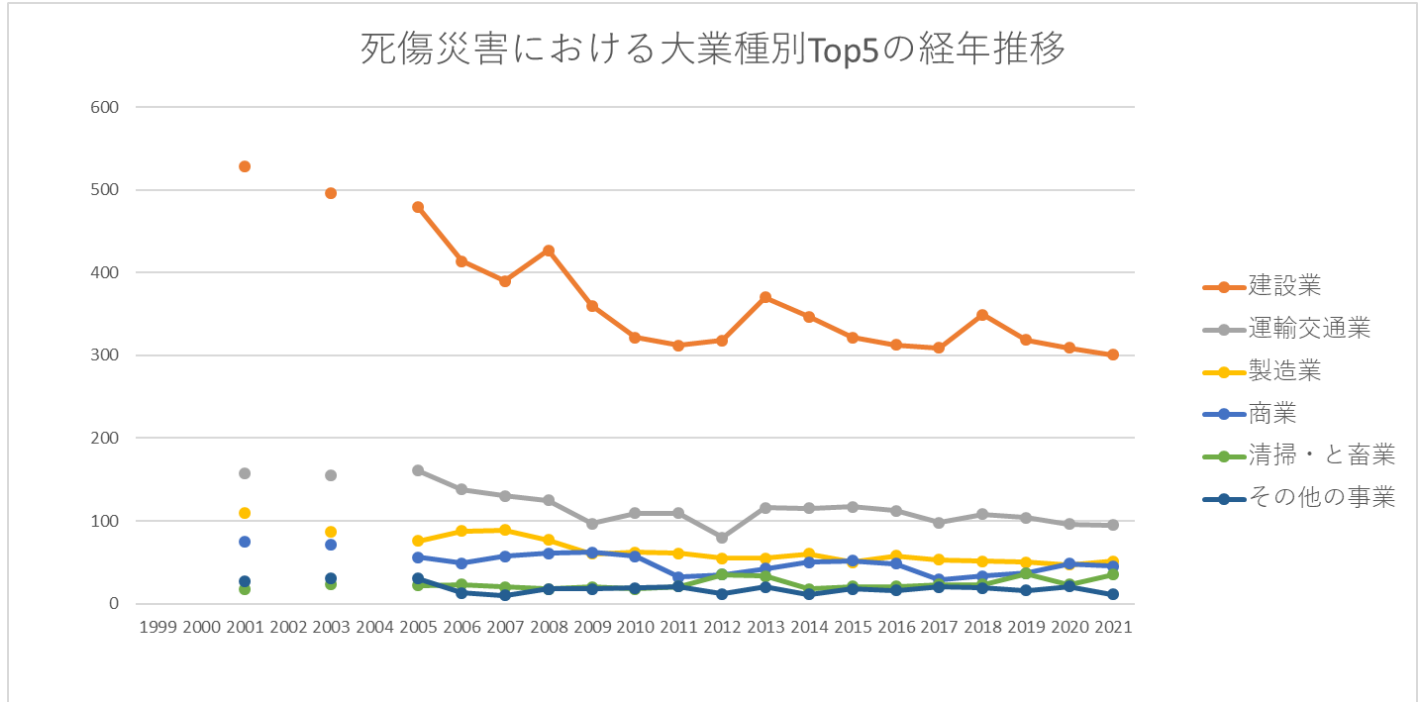
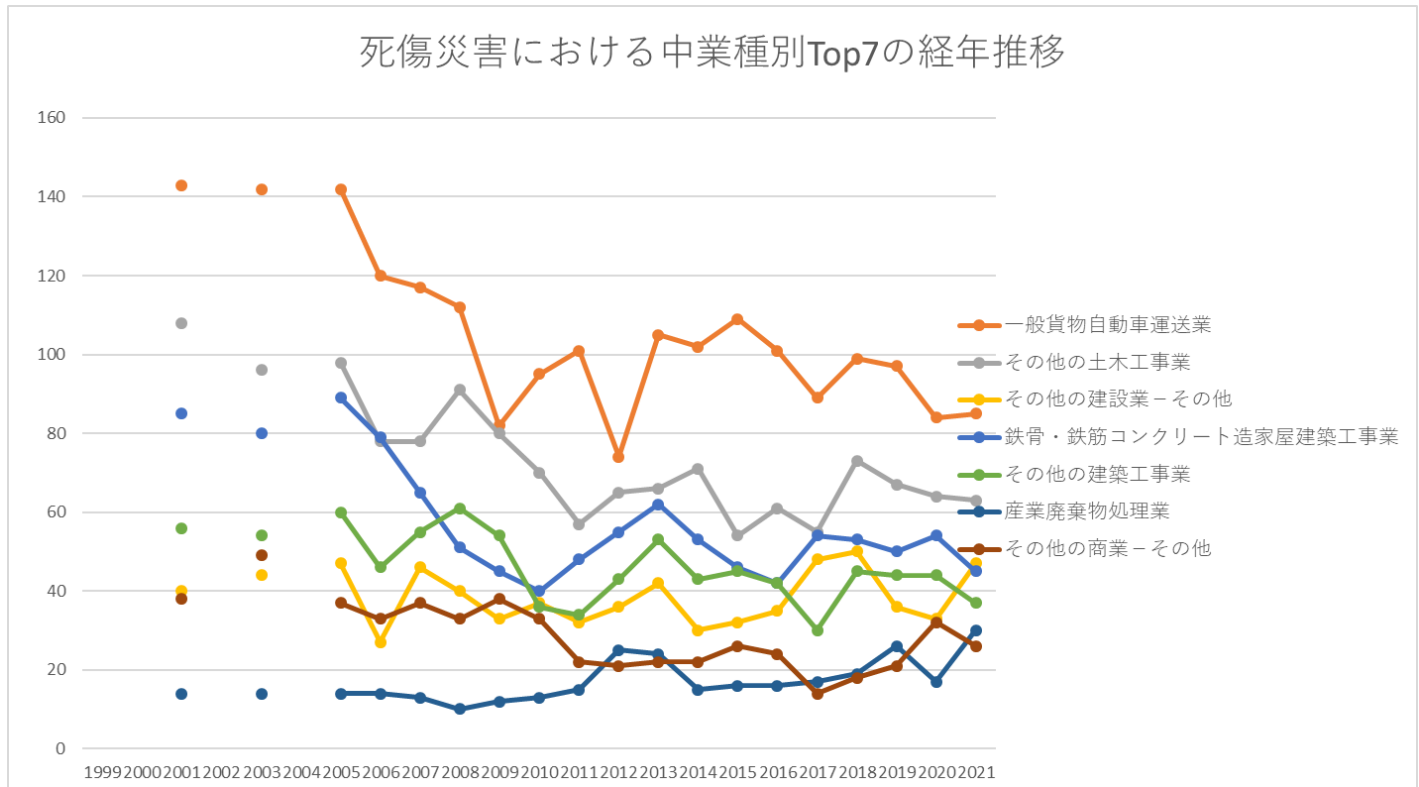


起因物（小）212移動式クレーンにおける死傷災害の業種別（大中小）の経年推移（1999-2021年）

起因物（小）212移動式クレーンにおける死傷災害の大業種別Top5の経年推移（1999-2021年）

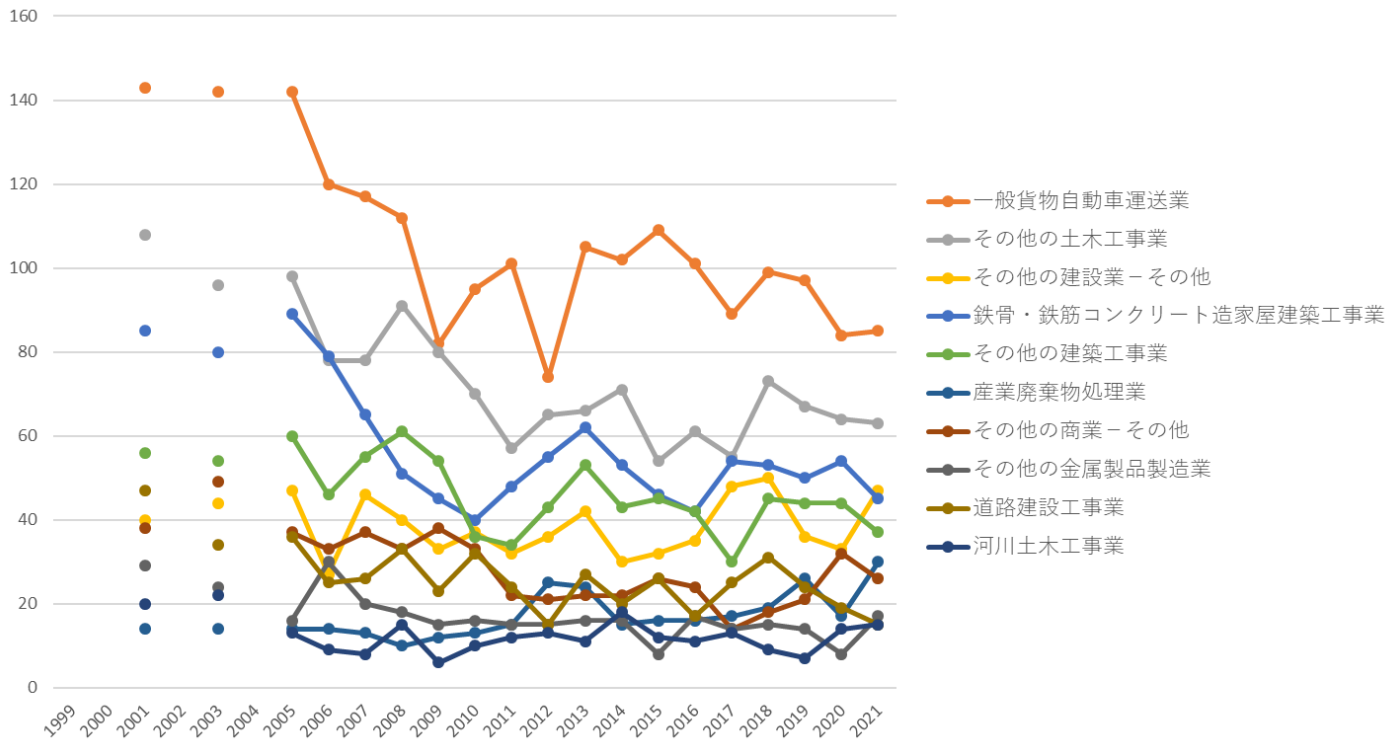


起因物（小）212移動式クレーンにおける死傷災害の中業種別Top7の経年推移（1999-2021年）



起因物（小）212移動式クレーンにおける死傷災害の小業種別Top10の経年推移（1999-2021年）

死傷災害における小業種別Top10の経年推移



起因物（小）212移動式クレーンにおける死傷災害の大業種別の経年推移（1999-2021年）

大業種	1999	2000	2001	2002	2003	2004	2005	2006	2007	2008	2009	2010	2011	2012	2013	2014	2015	2016	2017	2018	2019	2020	2021	計
建設業			528		496		479	414	390	427	360	322	312	318	370	347	322	313	309	349	319	309	301	6,985
運輸交通業			157		155		161	138	130	125	97	109	109	80	116	115	117	112	98	108	104	96	95	2,222
製造業			110		87		76	88	89	77	60	62	61	55	55	60	50	58	53	51	50	47	51	1,240
商業			75		71		56	49	57	61	62	57	32	35	42	50	52	48	29	33	37	48	45	939
清掃・と畜業			17		23		22	23	20	18	20	18	21	35	33	18	21	21	23	23	36	23	35	450
その他の事業			27		30		30	13	10	18	18	19	21	12	20	11	18	16	20	19	16	21	11	350
農林業			16		16		21	19	14	17	9	18	9	16	15	11	10	13	13	12	10	10	10	259
貨物取扱			31		24		18	12	16	17	10	8	12	9	5	6	12	6	15	4	9	6	10	230

業																								
畜産・水産業			4		5		5	5	3	4	7	4	5	4	3	3	8	7	2	2	5	6	3	85
教育研究業											2								1				2	5
鉱業			1				1	2	6	1	1	1	4	1		6	4	2			3	2	1	36
接客娯楽業			1		2			2	1	2	2	1	1			2		1	1	1		2	1	20
保健衛生業							1																1	3
金融・広告業			2		2											1		1						6
通信業								1		1										1				3
官公署					1											1								2
映画・演劇業																								1
全産業			969		912		870	766	736	768	648	619	588	566	660	630	615	597	564	603	589	570	566	12,836

起因物（小）212移動式クレーンにおける死傷災害の中業種別の経年推移（1999-2021年）

中業種	1999	2000	2001	2002	2003	2004	2005	2006	2007	2008	2009	2010	2011	2012	2013	2014	2015	2016	2017	2018	2019	2020	2021	計
土木工事業			267		242		225	191	168	205	177	162	153	135	165	167	154	138	146	154	140	143	133	3,265
建築工事			184		184		185	169	153	152	127	100	110	126	144	122	112	117	104	122	121	112	106	2,550

の土石 製品製 造業			16		6		11	5	7	10	6	9	11	6	9	3	7	4	6	5	4	4	3	132
木材伐 出業			11		7		7	10	8	7	3	9	4	5	7	3	3	2	8	2	3	2	3	104
特定貨 物自動 車運送 業			5		2		7	5	5	5	6	5	3	2	2	5	2	4	6	3	4	7	3	81
砂防工 事業			2		10		6	6		6	10	2	4	2	3	2	2	8	2	2	4	1	3	75
その他 の廃棄 物処理 業					5		4	3	2	4	5	4	3	6	8	3	2	4	3	1	2	2	3	64
セメン ト・同 製品製 造業			12		4		6	6	12	10	3	4	4	4	2	1	6	5	5	7	5	7	2	105
港湾荷 役業			12		12		10	4	8	8	3	3	8	2	2	2	8	4	6	2	5	4	2	105
漁業			3		3		5	4	3	4	7	2	3	4	2	3	5	5	2	2	3	4	2	66
その他 の林業			4		5		9	3	1	3	5	5	1	2	2	5	2	2	3		1	2	2	57
その他 の清 掃・と 畜業			3		2		3	6	5	4	2	1	1	3			2	1	3	2	5	3	2	48
トンネ ル建設 工事業			7		2		2	6	2	4		1	2	2	3	1	5	1	1	2	2	2	2	47
製材業			2		4		4	6	2		3	4	1	1		2	1	2	4	1		2	2	41
製鉄・ 製鋼・ 圧延業			2		1		1		1	1	2	1	1		1				1	1			2	15
警備業			3		4		6	4	3	5	3	2	2	1	7	2	5	3	3	4	2	5	1	65
その他 の鉄鋼			4		2		1		2	3	1		5	1	1	1	2	1	3	2	1	4	1	35

の土石採取業								1													1	3	
旅館業									1												1	1	3
その他のパルプ・紙・紙加工品製造業														1								1	2
その他の教育研究業																						1	1
社会福祉施設																						1	1
その他の製造業－その他			4		6		3	5	7	8	4	2	1	3	1	3	3	3	2	2	2	1	60
造船業			4		4		1	2	6	1	3	5	4	2	2	3	1	3	1	1	3	4	50
その他の木材・木製品製造業			2		2		1		1	3	4			2	1	4	2	1		2	2	2	29
採石業			1						1	1		1	1	1		4	2	2			2		16
砂利採取業								2	3		1		3			1	1				1	2	14
ビルメンテナンス業					2		1			1		2	1			1			1	3	1		13
倉庫業			3					1	1			1			1	1	1		1		1	1	12
ゴルフ場					2				1	1	1	1	1		2		1						10
地下鉄建設工事業			2				2		1	1									1	1	1		9
その他の食料品製造			1					1						1			1	2	1				7

製品製造業				1		1	2														4
無機・有機化学工業製品製造業										2						2					4
めっき業			1										1	2							4
その他の電気機械器具製造業			1					2					1								4
畜産業										1	1				1			1			4
農業保存食品製造業			1		1					1											3
その他の繊維工業									1		1				1						3
その他の非鉄金属製造業						1	1						1								3
重電機製造業																		1			3
水道業										1								1	1		3
家具・建具・じゅう器小売業											1								2		3
通信業								1	1									1			3
水産食品製造業																1	1				2

