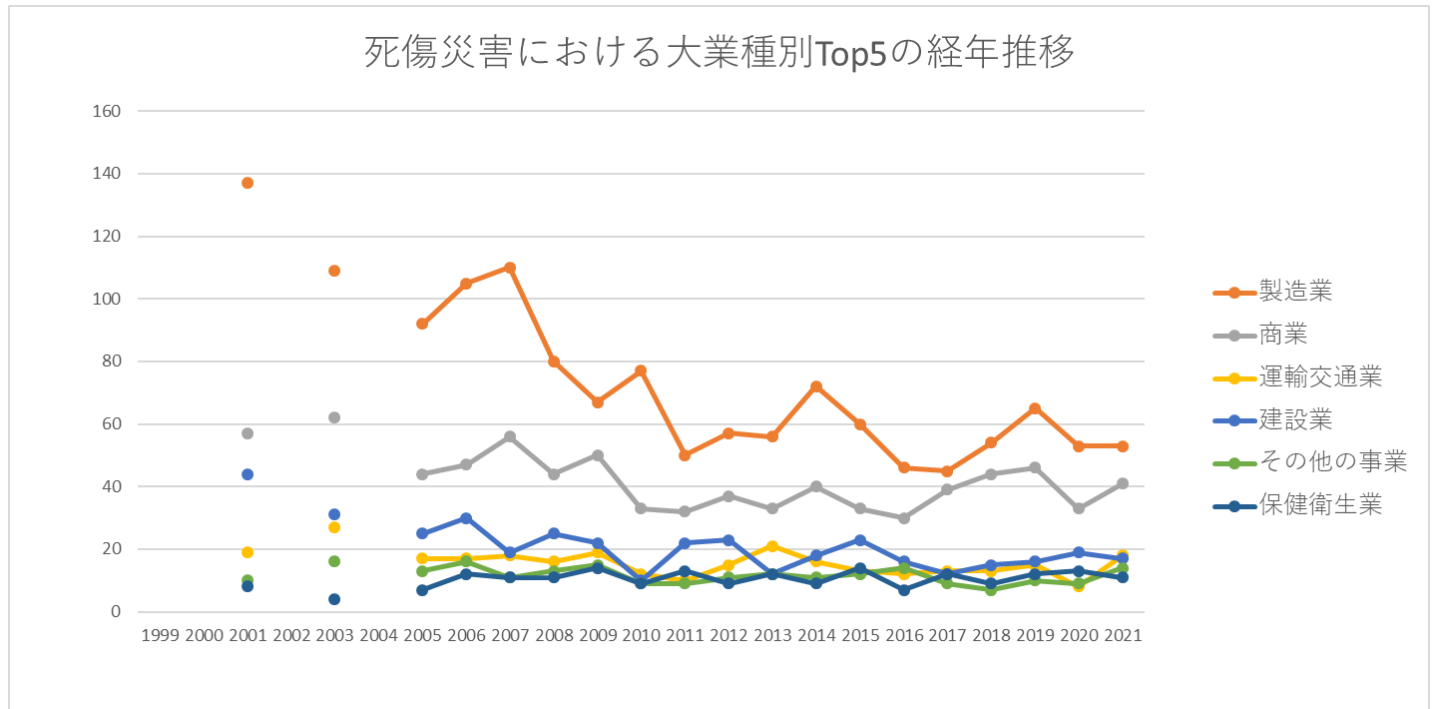
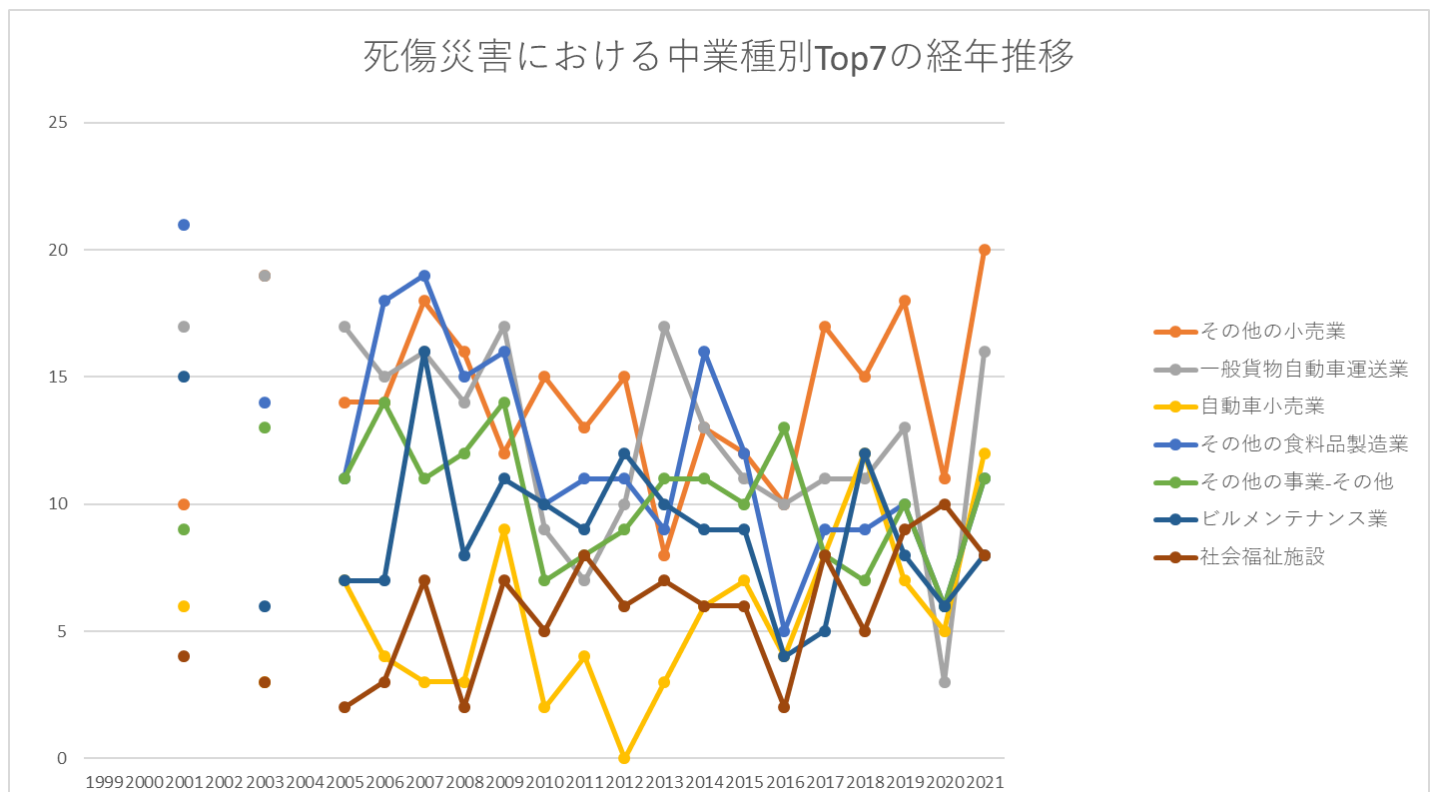


起因物（小）214エレベータ、リフトにおける死傷災害の業種別（大中小）の経年推移（1999-2021年）

起因物（小）214エレベータ、リフトにおける死傷災害の大業種別Top5の経年推移（1999-2021年）

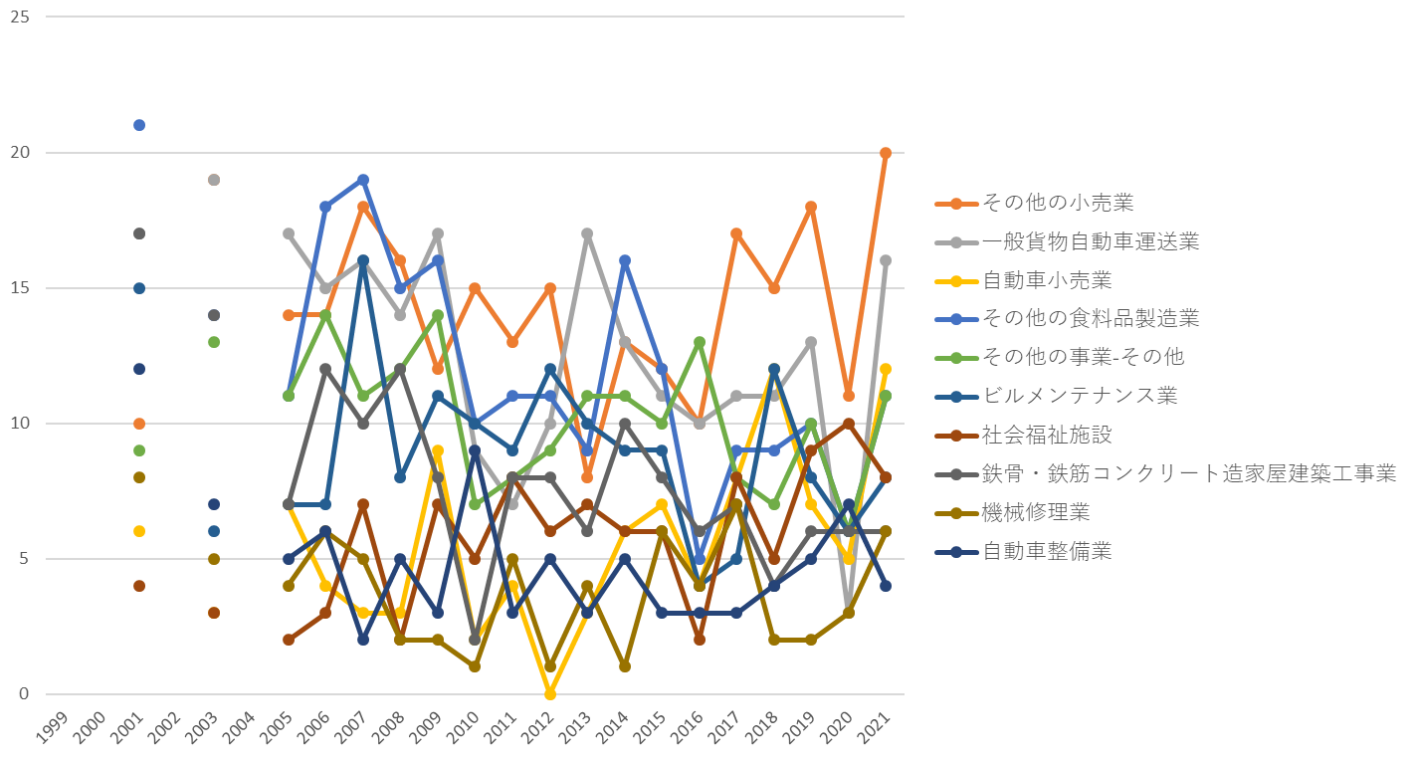


起因物（小）214エレベータ、リフトにおける死傷災害の中業種別Top7の経年推移（1999-2021年）



起因物（小）214エレベータ、リフトにおける死傷災害の小業種別Top10の経年推移（1999-2021年）

## 死傷災害における小業種別Top10の経年推移



起因物（小）214エレベータ、リフトにおける死傷災害の大業種別の経年推移（1999-2021年）

大業種	1999	2000	2001	2002	2003	2004	2005	2006	2007	2008	2009	2010	2011	2012	2013	2014	2015	2016	2017	2018	2019	2020	2021	計
製造業			137		109		92	105	110	80	67	77	50	57	56	72	60	46	45	54	65	53	53	1,388
商業			57		62		44	47	56	44	50	33	32	37	33	40	33	30	39	44	46	33	41	801
運輸交通業			19		27		17	17	18	16	19	12	10	15	21	16	13	12	13	13	15	8	18	299
建設業			44		31		25	30	19	25	22	10	22	23	12	18	23	16	12	15	16	19	17	399
その他の事業			10		16		13	16	11	13	15	9	9	11	12	11	12	14	9	7	10	9	14	221
保健衛生業			8		4		7	12	11	11	14	9	13	9	12	9	14	7	12	9	12	13	11	197
清掃・と畜業			15		7		7	10	18	9	11	11	10	12	10	10	11	4	7	15	11	7	9	194

貨物 取扱 業			4		4			3	3	2	5	2	6	3	6	2	3	1	2	1	6	4	2	59
接客 娯楽 業			20		14		9	19	15	9	5	5	8	10	10	8	9	8	10	10	11	7	1	188
通信 業					1		4	5	4	6	2	3	2	8	2	1	4	2	3	4	1	1	1	54
金 融・ 広告 業			3		1		5	1	2	3	2	3	4	2	1		1	1	1	1	1	2	1	34
畜 産・ 水産 業			3		2		1		2		1			1	4	1	2	1	1			1	1	21
教育 研究 業			1		1		4		1		1		1	1	2		1	1	1				1	16
官公 署									1														1	2
農林 業					1			1					1	1	1	2		1		2	3	2		15
映 画・ 演劇 業								2							1									3
鉱業																								
全産 業			321		280		228	268	271	218	214	174	168	189	180	193	184	145	155	176	197	159	171	3,891

起因物（小）214エレベータ、リフトにおける死傷災害の中業種別の経年推移（1999-2021年）

中業種	1999	2000	2001	2002	2003	2004	2005	2006	2007	2008	2009	2010	2011	2012	2013	2014	2015	2016	2017	2018	2019	2020	2021	計
小売 業			33		38		33	26	37	32	33	23	21	23	19	26	24	20	29	31	29	20	36	533
食料 品製			34		24		25	29	37	25	25	29	20	16	19	32	24	10	15	18	14	9	18	423



業			19		20		9	15	13	8	11	9	8	9	9	9	6	6	3	11	12	8	2	187
機械器具製造業			8		7		5	6	10	5	2	10	1	3	4	2	3		3	4	7	3	2	85
輸送用機械等製造業			7		2		5	7	6	4	2	7	1	3	1	4	2	1	2	3	7	5	2	71
パルプ・紙・紙加工品製造業			10		8		5	5	6	4	2			2		2			3	1	2	3	2	55
陸上貨物取扱業			3		3			3	2	1	4	1	5	3	6	2	2	1	1	1	5	3	2	48
木材・木製品製造業			5		1		2	6		1	3		2		4	3	4	2			2		2	37
家具・装備品製造業			4		4		2	3	1	4		2		1	1		1	2		2		2	2	31
繊維製品製造業			4		2		4	3	3		2		2				1				1		2	24
飲食店			4		3		4	9	4	5	2	2	4	8	6	3	2	1	6	5	6	5	1	80
通信業					1		4	5	4	6	2	3	2	8	2	1	4	2	3	4	1	1	1	54

印刷・製本業			4		4		6	1	6	4	5	2		3	1	2	2		1	1	2	2	1	47
土石製品製造業			2		4		2			2	2	1	1	2	5	1		1	1	1	2	2	1	30
金融業			3		1		2	1	2	1	2	3	3	1	1			1	1	1		2	1	26
道路旅客運送業					2			1		1	1	2	1	1	2	1	1		1	1	1	1	1	18
教育・研究業			1		1		4		1		1		1	1	2		1	1	1				1	16
非鉄金属製造業			2				1	2	1					1			2		1	1			1	12
水産業					1												1	1					1	4
官公署									1														1	2
旅館業			9		8		5	6	8	2	3	2	4	2	3	4	3	5	4	3	4	1		76
電気機械器具製造業			11		4		2	7	1	3	1	4	2	2	2	1	1	3		4	2	2		52
その他の接客娯楽業			7		3			4	3	2		1			1	1	4	2		2	1	1		32



ガス・水道業										1														1
その他の運輸交通業				1																				1
理美容業															1									1
石炭鉱業																								
土石採取業																								
その他の鉱業																								
林業																								
全産業			321		280		228	268	271	218	214	174	168	189	180	193	184	145	155	176	197	159	171	3,891

起因物(小) 214エレベータ、リフトにおける死傷災害の小業種別の経年推移 (1999-2021年)

小業種	1999	2000	2001	2002	2003	2004	2005	2006	2007	2008	2009	2010	2011	2012	2013	2014	2015	2016	2017	2018	2019	2020	2021	計
その他の小売業			10		19		14	14	18	16	12	15	13	15	8	13	12	10	17	15	18	11	20	270
一般貨物自動車運送業			17		19		17	15	16	14	17	9	7	10	17	13	11	10	11	11	13	3	16	246
自動車小売業			6		3		7	4	3	3	9	2	4		3	6	7	4	8	12	7	5	12	105
その他の食品製造業			21		14		11	18	19	15	16	10	11	11	9	16	12	5	9	9	10	6	11	233





の卸売業			14		14		8	13	12	8	10	9	8	9	9	8	5	6	3	8	11	7	2	164
機械器具設置工事業			11		3		8	4	5	8	5	2	5	5		4	5	5		6	2	6	2	86
病院			4		1		4	9	3	7	7	4	5	1	5	3	7	5	4	4	2	3	2	80
クリーニング業			4		5		5	3	7	7	4	5		5	2		6	7	2		2	3	2	69
陸上貨物取扱業			3		3			3	2	1	4	1	5	3	6	2	2	1	1	1	5	3	2	48
プラスチック製品製造業			2		5		2	2	3	1	1	2		3	3	2	1	2	1	1	5	2	2	40
倉庫業			3		2		1	5	1	2	4	1	1	2	2	1		3		2	3	3	2	38
肉製品、乳製品製造業			1		2		1	2	1	1	2	2	4		1	3	4	1		2	1	1	2	31
外衣下着製造業					1			2	2								1				1		2	9
機械（精密機械を除く）器具製造業			8		6		4	6	9	4	2	9	1	2	3	1	3		3	3	7	3	1	75
一般飲食店			2		3		4	9	4	5	2	2	2	4	5	3	2		5	4	6	5	1	68
水産食料品製造業			6		4		4	6	5	6	4	4	2	1	3	4	1	2	3	2		1	1	59
自動車・同付属品			6		2		3	7	5	4	2	4	1	2	1	4	2	1	2	2	3	4	1	56



品製造業		2		1		2	2			3					1			1	12	
セメント・同製品製造業								1	1	1	1	1		1		1	2	2	1	12
その他の輸送用機械等製造業		1			1	1			2	1					1	3	1	1	12	
合板製造業		2			1	2			2	1	1		1					1	11	
その他のパルプ・紙・紙加工品製造業		2			2	1	1	2					1			1		1	11	
その他の清掃・と畜業				1		1	1	1					1	2		1	1	1	1	11
パルプ・紙製造業		1			1	2	1	2							1		1	1	10	
電気通信工事業		2		1	1			1	1			1	1				1	1	10	
その他の家具・装備品製造業		1		1				1						1	2		1	1	8	
その他の精密機械器具製造業				1	1		1		1		1	1	1					1	8	

その他の水産業				1												1	1				1	4	
その他の医療保健業								1				1			1							1	4
金属製家具製造業						1							1									1	3
非鉄金属精練・圧延業																1		1				1	3
官公署								1														1	2
旅館業		9		8		5	6	8	2	3	2	4	2	3	4	3	5	4	3	4	1		76
紙加工品製造業		7		8		2	2	4		2			2		1			2	1	1	2		34
その他の接客娯楽業－その他		6		3			4	3	2		1					4	2		2	1	1		29
その他の電気機械器具製造業		2		2		2	5	1	1	1	1		1				1		1	2	1		21
電子機器用・通信機器用部品製造業		6		2			1		1		1	1	2			1	1		2		1		20
木造家屋建築工事業		3		2			1	1	1	2	3	1	1	1			2		1				19
木製家具製造		3		3		1	3		3			2		1			1	1					18

業																						
畜産業		3		1		1		2		1		1	4	1	1		1		1			17
飲料 (酒類 を除 く) 製 造業		2		1		1				1	1	1		1	1	2	1	1	1	2		16
その他 の繊維 製品製 造業		4		1		4	1	1		2		2										15
農業				1			1				1	1	1	2		1		2	3	2		15
各種商 品卸売 業		2		4		1	1	1					1	1				2		1		14
鋳物業				2					1		1	1	2	2	1					1	2	13
染色整 理業		1		2		2	1			3		1	1		1							12
その他 の飲食 店		2									2	4	1			1	1	1				12
家具・ 建具・ じゅう 器小売 業		2		1			1			2		1	1	1					1	1		11
陶磁 器・同 関連製 品製造 業				3		1						1	3			1	1					10
めっき 業		1		1			1	1	1		1			1				1	1			9
家具・ 建具・ じゅう 器等卸 売業		3		2			1			1								1	1			9

無機・ 有機化 学工業 製品製 造業				1				1							2			1	1	2		8
皮革・ 同製品 製造業			3			1		1	1							1		1				8
その他 の化学 工業			2					1	1					1			1	1		1		8
鉄道・ 軌道業			1						1								1		1	4		8
その他 の道路 貨物運 送業			1	1			1		1		1	1	1		1							8
銀行・ 信託業								2	1	1	1	1						1		1		8
その他 の広 告・ あっせ ん業						3			2		1	1							1			8
その他 の繊維 工業								1	3		1				1	1						7
金属ブ レス製 品製造 業							3				1			2					1			7
軽電機 製造業			3							2				1		1						7
港湾荷 役業								1		1	1				1		1		1	1		7
製材業			1	1			1						1		1				1			6
産業廃 棄物処 理業								1			1						1	2	1			6













岸工事業																								
水運業																								
木材伐出業																								
その他の林業																								
漁業																								
理容業																								
証券業・商品取引業																								
旅行業																								
映画製作・配給業																								
映画館																								
自動車教習所																								
浴場業																								
火葬業																								
全産業			321		280		228	268	271	218	214	174	168	189	180	193	184	145	155	176	197	159	171	3,891

出典：<https://anzeninfo.mhlw.go.jp/user/anzen/tok/anst00.htm>（職場のあんぜんサイト）

[https://www.jisha.or.jp/international/topics/202211\\_05.html](https://www.jisha.or.jp/international/topics/202211_05.html)に戻る。