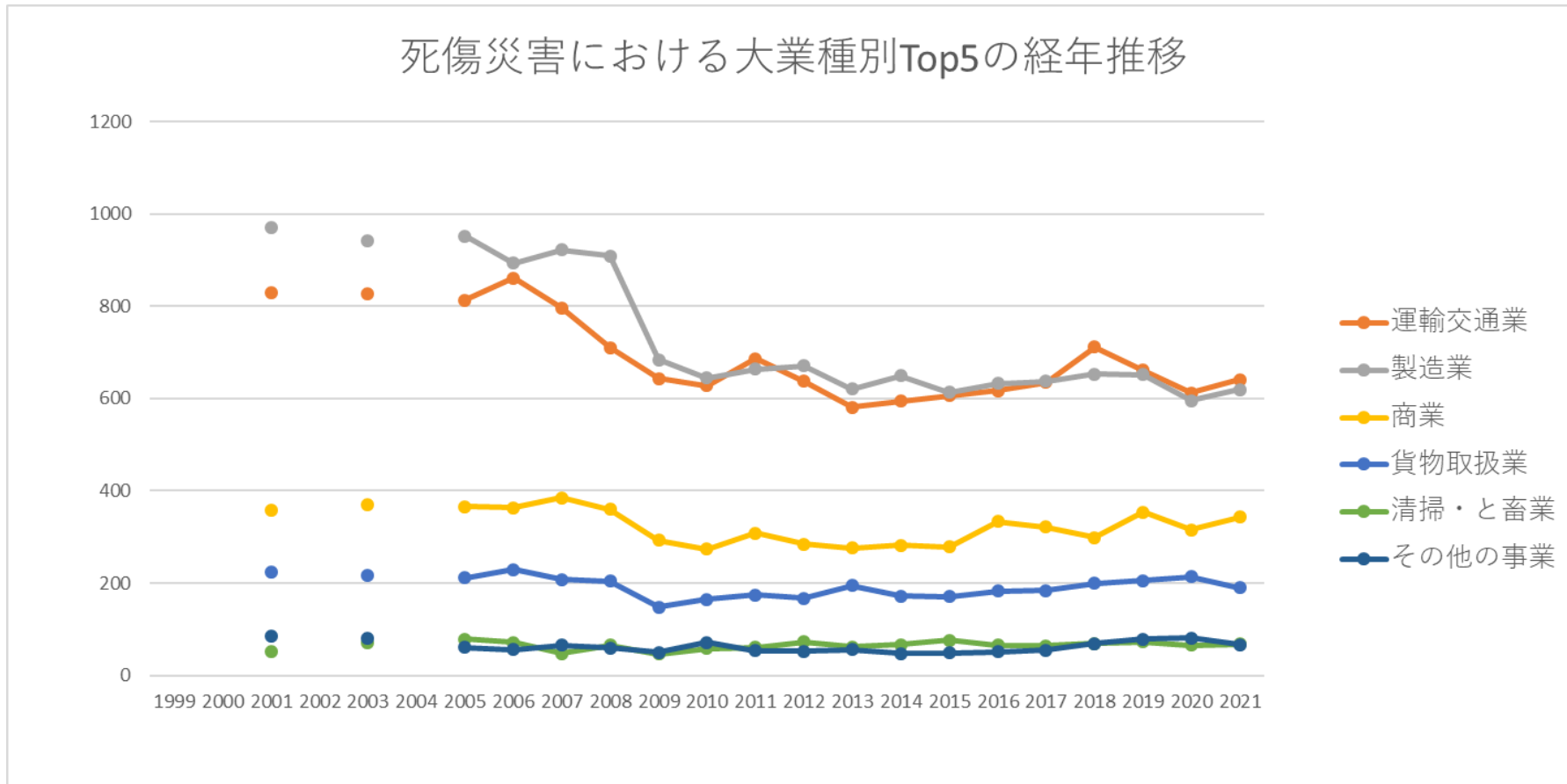


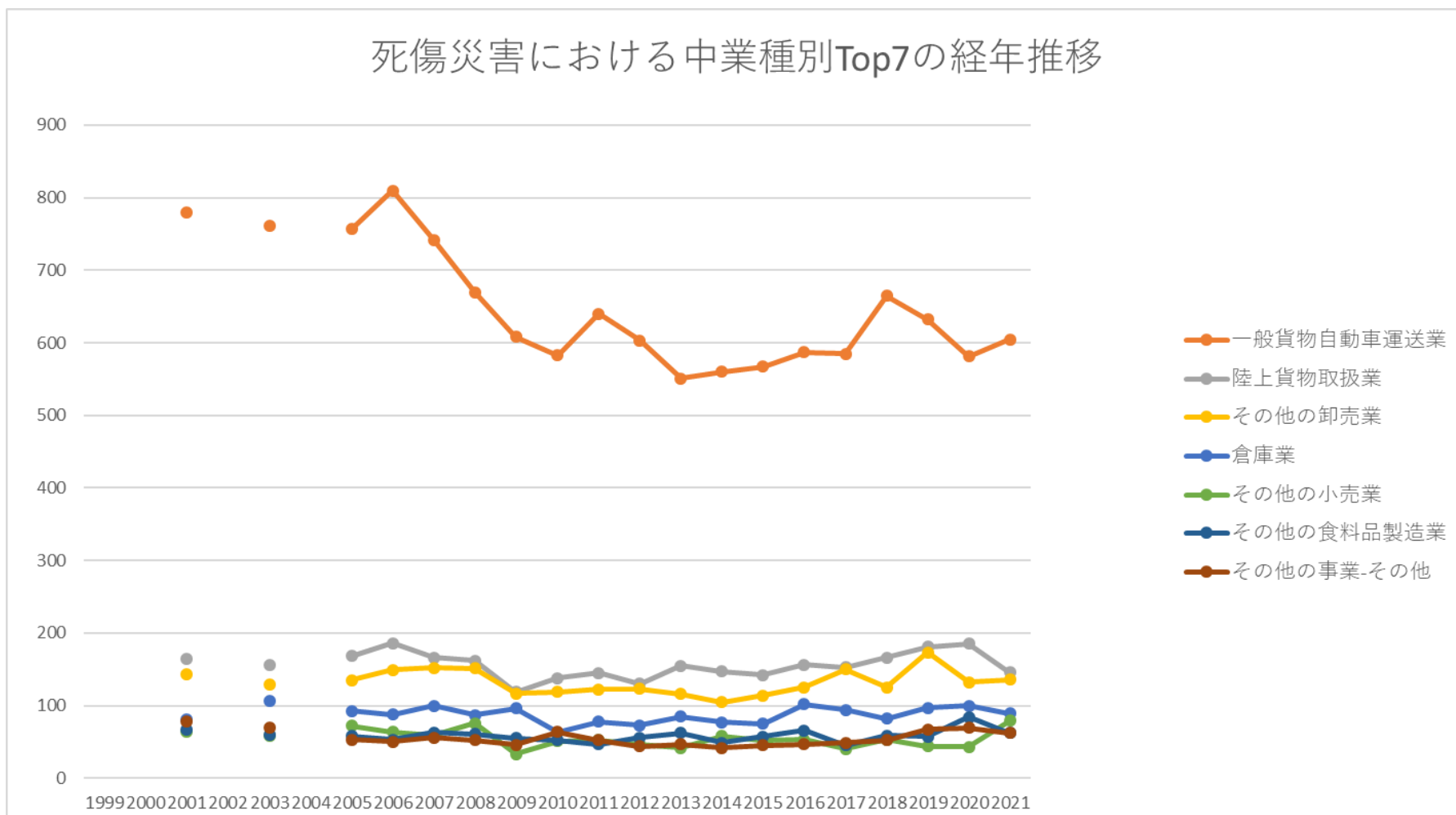
起因物（小）222フォークリフトにおける死傷災害の業種別（大中小）の経年推移（1999-2021年）

起因物（小）222フォークリフトにおける死傷災害の大業種別Top5の経年推移（1999-2021年）



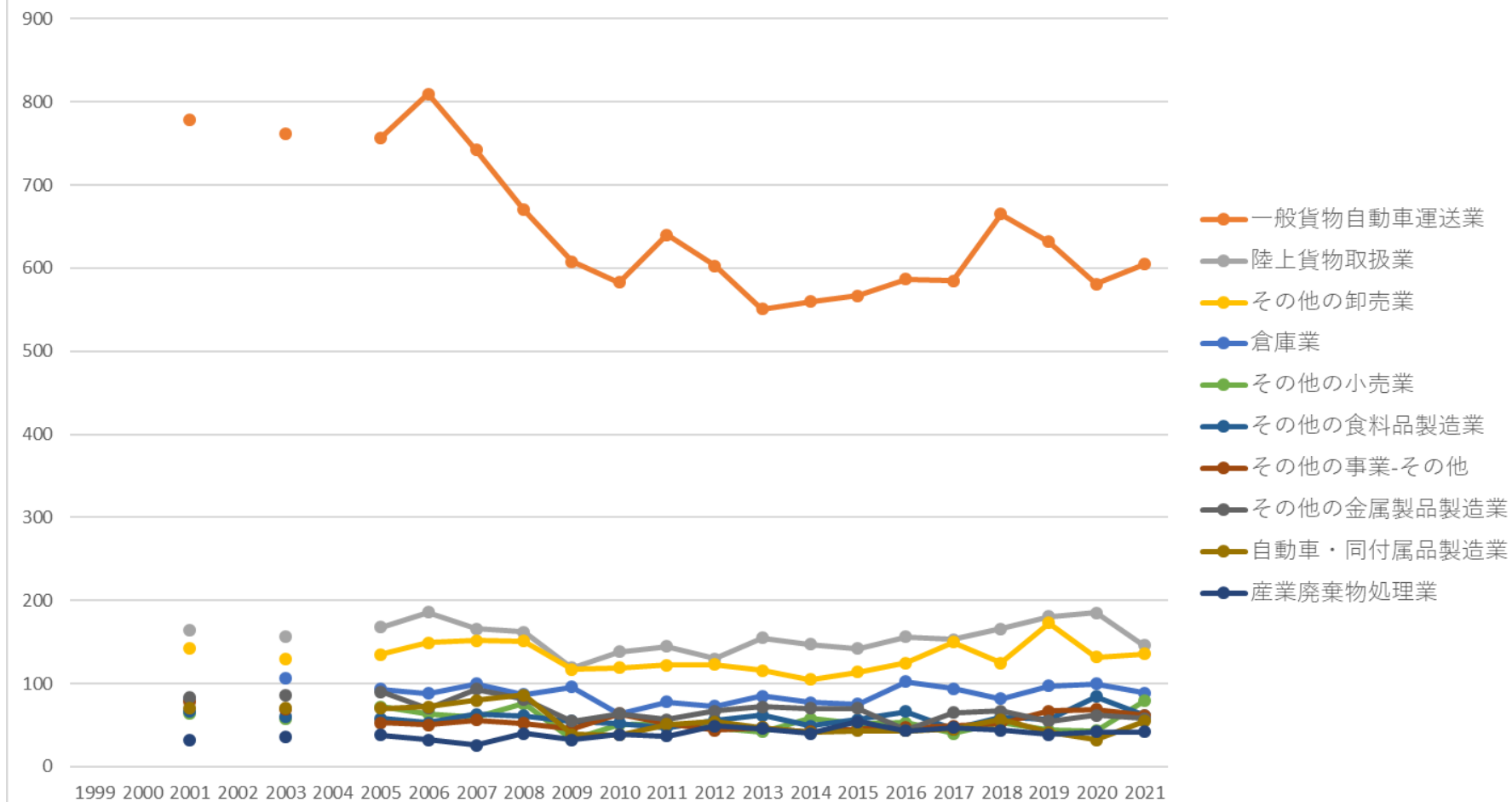
起因物（小）222フォークリフトにおける死傷災害の中業種別Top7の経年推移（1999-2021年）

## 死傷災害における中業種別Top7の経年推移



起因物（小）222フォークリフトにおける死傷災害の小業種別Top10の経年推移（1999-2021年）

## 死傷災害における小業種別Top10の経年推移



起因物（小）222フォークリフトにおける死傷災害の大業種別の経年推移（1999-2021年）

大業種	1999	2000	2001	2002	2003	2004	2005	2006	2007	2008	2009	2010	2011	2012	2013	2014	2015	2016	2017	2018	2019	2020	2021	計
運輸																								
交通			829		827		813	861	797	710	643	628	687	638	581	595	606	617	635	712	662	612	641	13,094



金融・ 広告業			2		1		1	5	2	3	1	2	2	4	1	3	1	1	4	3	3		4	43
保健 衛生業			1		1		2			1			2	2	1	3	2	2	2	4	3	3	3	32
通信業							1	2	2	1	4	3	3	2	2	3			1	2	2	1	29	
接客 娯楽業			2				3	1	4	1	1	1	3	3		1	1	3			1	3	1	29
鉱業			2		4		2	1	2	1	3		1	1	1		3		2	1	1	1	1	27
官公 署			1		1		1				1						1						1	6
映 画・ 演劇業														1	1		1						1	5
教育 研究業					2					2	3	1		1		1			1	2				13

全産業			2,621		2,613		2,607	2,570	2,534	2,404	1,954	1,916	2,054	1,982	1,904	1,898	1,890	1,977	1,997	2,113	2,145	1,989	2,028	41,196
-----	--	--	-------	--	-------	--	-------	-------	-------	-------	-------	-------	-------	-------	-------	-------	-------	-------	-------	-------	-------	-------	-------	--------

起因物（小）222フォークリフトにおける死傷災害の中業種別の経年推移（1999-2021年）

中業種	1999	2000	2001	2002	2003	2004	2005	2006	2007	2008	2009	2010	2011	2012	2013	2014	2015	2016	2017	2018	2019	2020	2021	計
道路貨物運送業			821		824		810	855	791	707	633	622	680	632	578	592	600	615	627	708	661	604	637	12,997
陸上貨物取扱業			164		156		168	186	166	162	119	138	145	130	155	147	142	156	153	166	181	185	146	2,965
卸売業			173		154		160	175	176	163	130	133	140	134	125	114	123	135	158	133	180	135	144	2,785
食料品製造業			195		194		141	156	164	152	156	150	135	139	139	133	122	152	132	146	134	155	140	2,835
その他の			97		132		112	105	122	112	113	78	102	90	99	96	90	132	117	102	115	119	108	2,041







建築 工事業			44		32		39	38	39	27	19	24	27	29	37	24	23	25	29	35	40	37	32	600
土石 製品 製造 業			78		61		73	59	46	51	44	34	25	38	43	40	27	42	31	41	32	33	31	829
印 刷・ 製本 業			22		30		40	27	26	41	26	21	16	22	15	19	26	15	22	20	16	10	20	434
その 他の 建設 業			15		27		29	22	24	25	20	13	17	19	24	17	19	24	19	22	22	19	18	395
鉄鋼 業			25		18		28	18	32	32	21	21	14	18	11	16	14	13	19	13	20	16	14	363
農業			10		6		9	5	7	5	10	11	14	8	14	9	8	16	18	14	20	15	13	212
電気 機械 器具 製造			33		29		30	33	20	25	20	12	16	16	8	13	11	12	15	21	22	17	12	365

業																								
土木 工事業			10		9		14	11	9	11	8	6	11	4	9	8	9	3	8	7	10	8	12	167
非鉄 金属 製造 業			16		25		20	22	23	26	10	10	17	15	12	13	14	20	12	19	16	12	11	313
畜産 業			8		12		8	4	13	14	15	6	12	14	16	11	18	15	6	15	9	12	10	218
家具・ 装備 品製 造業			7		6		9	7	6	9	7	8	8	6	10	6	5	6	6	9	7	3	5	130
繊維 工業			15		11		16	14	19	10	4	7	4	4	5	9	8	5	11	9	8	6	4	169
社会 福祉 施設					1		2			1			2	2	1	3	2	2	2	3	2	3	3	29
派遣 業			4		7		5	6	5	5	1	3	1	7	5	3	2	4	5	10	5	5	2	85

鉄道・軌道・水運・航空業			4		2		1	1	1		5	4		2		2	3	1	5	1		7	2	41
広告・あつせん業			1		1		1	2	1	1	1	2	2	2	1	1	1	1	2	2	3		2	27
金融業			1					3	1	2				2		2			2	1			2	16
水産業			6		12		14	7	6	4	7	5	13	7	7	4	8	3	8	7	10	6	1	135
その他の運輸交通業			3		1			2	5	2	4	1	3	4	2	1	2	1	3	1		1	1	37



製品 製造 業			4		4		2	3	3	4	4	2	3	2		4	3	1	2	2			43
教 育・ 研究 業					2				2	3	1		1		1			1	2				13
飲 食 店			1					2	1			1	1			1				1	1		9
そ の 他 の 鉱 業			1		1		1		1	1						1		1					7
電 気・ ガ ス・ 水 道 業					1					2	1							1					5
そ の 他 の 保 健 衛 生			1																1	1			3

業																								
旅館業							1	1					1											3
石炭鉱業																			1					1
理美容業																								
医療保健業																								
全産業			2,621		2,613		2,607	2,570	2,534	2,404	1,954	1,916	2,054	1,982	1,904	1,898	1,890	1,977	1,997	2,113	2,145	1,989	2,028	41,196

起因物（小）222フォークリフトにおける死傷災害の小業種別の経年推移（1999-2021年）

小業種	1999	2000	2001	2002	2003	2004	2005	2006	2007	2008	2009	2010	2011	2012	2013	2014	2015	2016	2017	2018	2019	2020	2021	計
一般貨物自動車運送業			779		762		757	810	742	670	608	583	640	603	551	560	567	587	585	665	632	581	605	12,287
陸上貨物取扱業			164		156		168	186	166	162	119	138	145	130	155	147	142	156	153	166	181	185	146	2,965

その他の卸売業			143		129		135	149	152	151	117	119	122	123	116	105	114	125	150	125	173	132	136	2,516
倉庫業			81		106		93	88	100	87	96	63	78	73	85	77	75	102	94	82	97	100	89	1,666
その他の小売業			64		58		72	64	59	76	33	51	52	47	42	58	52	53	40	53	44	43	79	1,040
その他の食料品製造業			67		60		58	53	63	61	55	52	47	56	62	49	57	66	45	59	57	84	62	1,113
その他の事業-その他			78		69		53	50	56	52	46	64	52	44	47	42	45	47	49	52	67	69	62	1,044
その他の金属製品製造業			83		86		90	70	93	81	55	64	57	67	72	70	70	44	65	67	55	62	58	1,309
自動車・同付属品			71		71		70	72	80	86	39	38	51	54	47	41	43	43	45	57	41	32	55	1,036

製造業																								
産業廃 棄物処 理業			32		36		38	32	26	40	32	39	37	49	46	40	54	43	47	44	39	42	42	758
その他 の製造 業－そ の他			46		41		50	56	43	53	48	43	46	40	47	43	34	36	31	32	47	39	38	813
港湾荷 役業			48		40		30	34	31	28	23	20	21	29	29	20	24	23	22	26	18	20	36	522
プラス チック 製品製 造業			47		30		45	37	51	44	26	36	36	31	34	37	28	50	45	41	30	22	29	699
紙加工 品製造 業			42		60		43	33	42	39	33	26	30	33	16	27	28	24	22	22	32	29	28	609
機械 (精密 機械を 除く) 器具製			31		43		47	56	41	43	28	21	29	30	26	20	30	25	26	24	24	23	27	594





材・木 製品製 造業			28		24		39	30	27	27	15	12	18	26	17	24	16	21	16	16	15	17	16	404
その他 の道路 貨物運 送業			18		26		32	20	25	17	11	18	16	16	9	17	15	13	18	24	10	8	16	329
その他 の化学 工業			22		17		12	15	13	14	13	16	12	12	14	12	11	8	19	16	10	11	16	263
その他 の廃棄 物処理 業			8		17		18	18	12	15	7	13	13	11	9	14	12	14	10	8	18	14	16	247
肉製 品、乳 製品製 造業			27		35		10	20	19	17	23	12	14	15	19	20	17	13	14	16	12	14	15	332
特定貨 物自動 車運送 業			22		31		19	18	20	17	13	17	20	11	17	14	16	10	18	14	14	11	14	316



の pulp 紙・紙 加工品 製造業		12	16	7	9	18	10	13	8	10	4	7	8	7	10	8	4	15	5	9	180
機械器 具設置 工事業		6	20	10	16	12	14	12	8	9	6	12	6	5	7	5	8	8	4	8	176
合板製 造業		12	12	8	16	13	8	15	6	5	6	9	5	10	6	8	6	6	13	8	172
pulp 紙 製造業		14	7	11	13	10	12	7	8	6	7	11	14	8	7	5	5	5	6	8	164
その他 の土石 製品製 造業		24	8	17	16	14	15	14	8	5	13	10	7	11	12	6	12	7	8	7	214
無機・ 有機化 学工業 製品製 造業		14	16	21	19	8	8	7	6	12	6	10	10	12	6	18	7	13	5	7	205



備工事業		3			4	4	6	2		2	3	3	3	3	2	2	3	5	2	2	6	55
各種商品卸売業		28		25	25	23	22	11	13	13	17	11	8	7	7	8	7	5	6	1	5	242
その他の電気機械器具製造業		16		17	21	20	10	14	11	7	11	6	3	6	6	6	10	13	14	11	5	207
パン、菓子製造業		7		6	6	8	11	8	8	7	10	8	4	5	6	12	9	11	8	3	5	142
非鉄金属精練・圧延業		5		14	12	13	13	9	4	4	10	3	3	7	3	12	5	7	5	4	5	138
その他の精密機械器具製造業		5		4	5	3	8	2		8	7	2	1		2	2	3	5	7	1	5	70









屋建築 工事業		7	4	8	3	5	2	4	6	6	4	3	2	2	3	4	5	3	2	2	75
貨物軽 自動車 運送業		2	5	2	7	4	3	1	4	4	2	1	1	2	5	6	5	5	4	2	65
化学肥 料製造 業		6		6	9	2	5	4	2	4		4	3	2	3		3	4	3	2	62
軽電機 製造業		4	4	2	5	5	6	3	1	1	4	3	3	2	2	2	6	6		2	61
塗料製 造業		2	2	3	3	3	3	1	1	4	1		2	1	4	2	1	1	3	2	39
道路建 設工事 業		3		2	1	1	2		1	3		1				2		1	1	2	20
鉄道・ 軌道業		2	1	1	1			4	1		1		1		1	1	1		3	2	20
その他 の金融 業		1											1			1				2	5
ゴム製 品製造		6	12	8	10	8	13	7	7	4	5	1	3	5	8	2	3	7	5	1	115

業																								
その他の水産業			1		9		6		2	2	5	1	7	5	2	2	6	1	4	3	5	2	1	64
木製家具製造業			1		3		5	2	4	4	5	3	3	4	2	3	1	4	2	5	3	2	1	57
ねじ等製造業			2		2		5	2	4	1	1	2	1	4	2	2	3	1	2	4	3	2	1	44
その他の港湾運送業			1		5		4	1	5	3	1	1	1	2	3	2	2	2	4		4		1	42
燃料小売業			3		5		1	4	5	1	2	5	1	1	1	2	2	4		1	1	1	1	41
陶磁器・同関連製品製造業			1		3		1	3	2	6	3	1		2	3	3		1	3	2	3	1	1	39
その他の運輸交通業			3		1			2	5	2	4	1	3	4	2	1	2	1	3	1		1	1	37

－その他																								
石油製品・石炭製品製造業			4		1		3	1	1	2	1	1	4	2	2		4	2	1	2		1	1	33
重電機製造業			4		3		5	3		2	2		2	2	1	1		2			2		1	30
通信業								1	2	2	1	4	3	3	2	2	3			1	2	2	1	29
その他の窯業			2		3		1	3	1	2		1	3	3	1	1	1	1		1	1	2	1	28
織物業			1		2		4	2	2	1		1		2	3				3	3	1		1	26
その他の広告・あっせん業			1		1		1	2	1	1	1	2	2	2	1	1	1	1	2	2	3		1	26
化学繊維製造業					1		2	1		4	1		1	1	1	2	3	2	2				1	22
建具製造業			3		1					3			2		1	1	1	1	1	1			1	16

その他 の林業		4			1	1								1	1	2		1		1	12	
計量器 測定器 製造業				1	1	1	1	2	1						1		1	1		1	11	
橋梁建 設工事 業						1	1	1		1			1	1	1					1	1	9
ハイ ヤー・ タク シー業						2	2			1			1				2				1	9
土地整 理土木 工事業		2				1					1				1					1	1	7
ゴルフ 場						1				1	1			1						1	1	6
官公署		1		1	1					1					1						1	6
その他 の土石 採取業		1		1											1						1	4

映画製作・配給業											1											1	2	
トンネル建設工事業																							1	1
旅行業																							1	1
漁業		5		3		8	7	4	2	2	4	6	2	5	2	2	2	4	4	5	4		71	
電気通信工事業		3		2		5	2	3		2	1	2	4	1	1	3	2	2	4	1	4		42	
その他の家具・装備品製造業		1		1		4	5	1	2	1	3	2	2	6	1	2		2	3	4	1		41	
その他の繊維製品製造業		4		2		2	3	3	4	3	2	2	2			4	3	1	2	1			38	
染色整理業		4		1		1	1	6	3	1	1	2	1	2	2	2	3	3	2	1	1		37	



その他の教育研究業				2					2	2	1		1		1			1				10
銀行・信託業							3	1	2					1			1	1				9
航空業		1						1		1	1				1			2			1	8
たばこ製造業				1				1	1	2				1		1						7
バス業		1							1		1	2			1					1		7
新聞販売業			1					1		1	1				1		1			1		7
その他の接客娯楽業－その他			1														2				1	7
情報処理サービス業				1					1						1			1	1	1		7
光学機械・レンズ製			1						2	1		1			1							6



造業																							
その他の 鉱業 -その他			1		1		1				1					1		1					6
鉄道軌 道建設 工事業								1		1	1					1		1					6
港湾海 岸工事 業					1		1			1	1				1		1						6
一般飲 食店			1										1	1			1			1	1		6
外衣下 着製造 業						2					1		1							1			5
上下水 道工事 業					1		1					1									1		4
公園・ 遊園地									2					1			1						4
と畜業							1				1				1					1			4



ウェア 業									1									1					2	
その他 の保健 衛生業 -その他			1																		1			2
時計・ 同部品 製造業								1																1
電気業											1													1
その他 の電 気・ガ ス・水 道業																								1
一般石 炭鉱業																		1						1
金属鉱 業									1															1
水力発 電所等																								



業																									
映画館																									
病院																									
一般診療所																									
その他の医療保健業																									
火葬業																									
全産業			2,621		2,613		2,607	2,570	2,534	2,404	1,954	1,916	2,054	1,982	1,904	1,898	1,890	1,977	1,997	2,113	2,145	1,989	2,028	41,196	

出典：<https://anzeninfo.mhlw.go.jp/user/anzen/tok/anst00.htm>（職場のあんぜんサイト）

[https://www.jisha.or.jp/international/topics/202211\\_05.html](https://www.jisha.or.jp/international/topics/202211_05.html)に戻る。