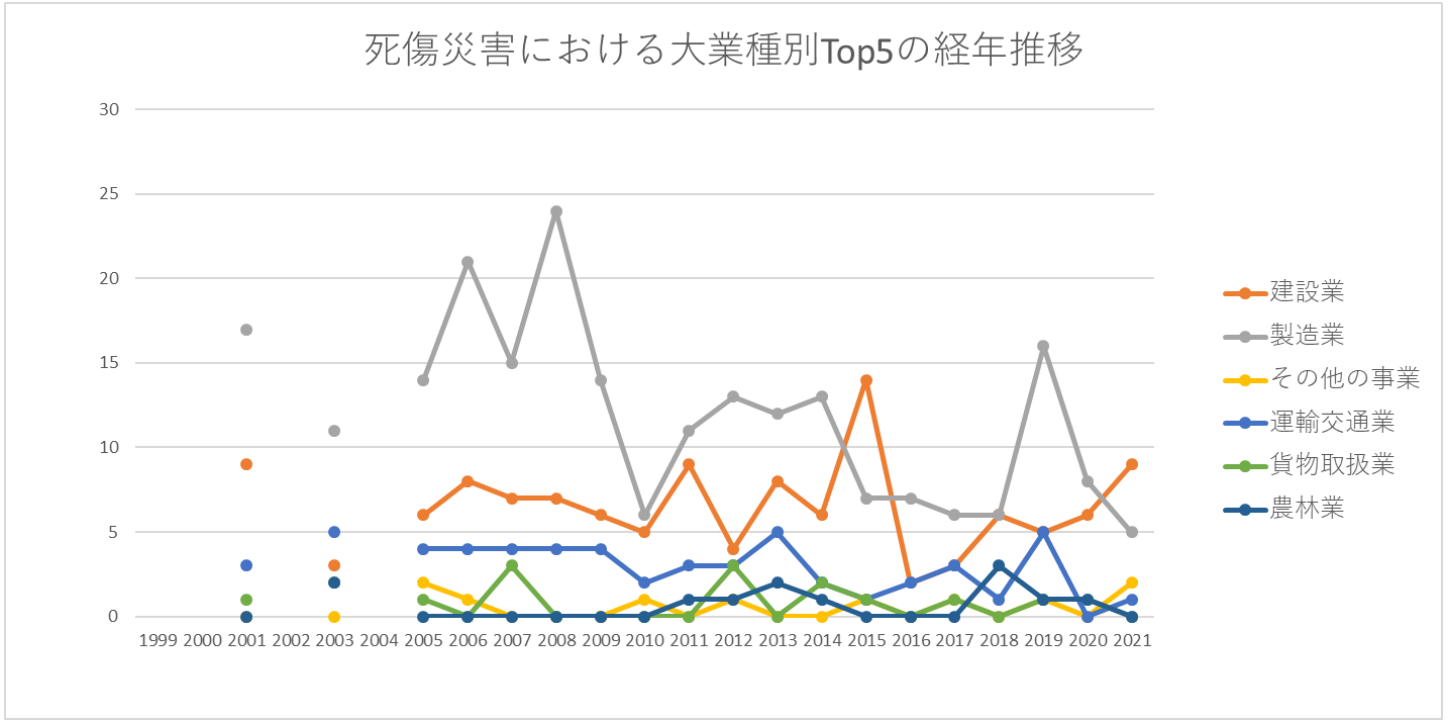
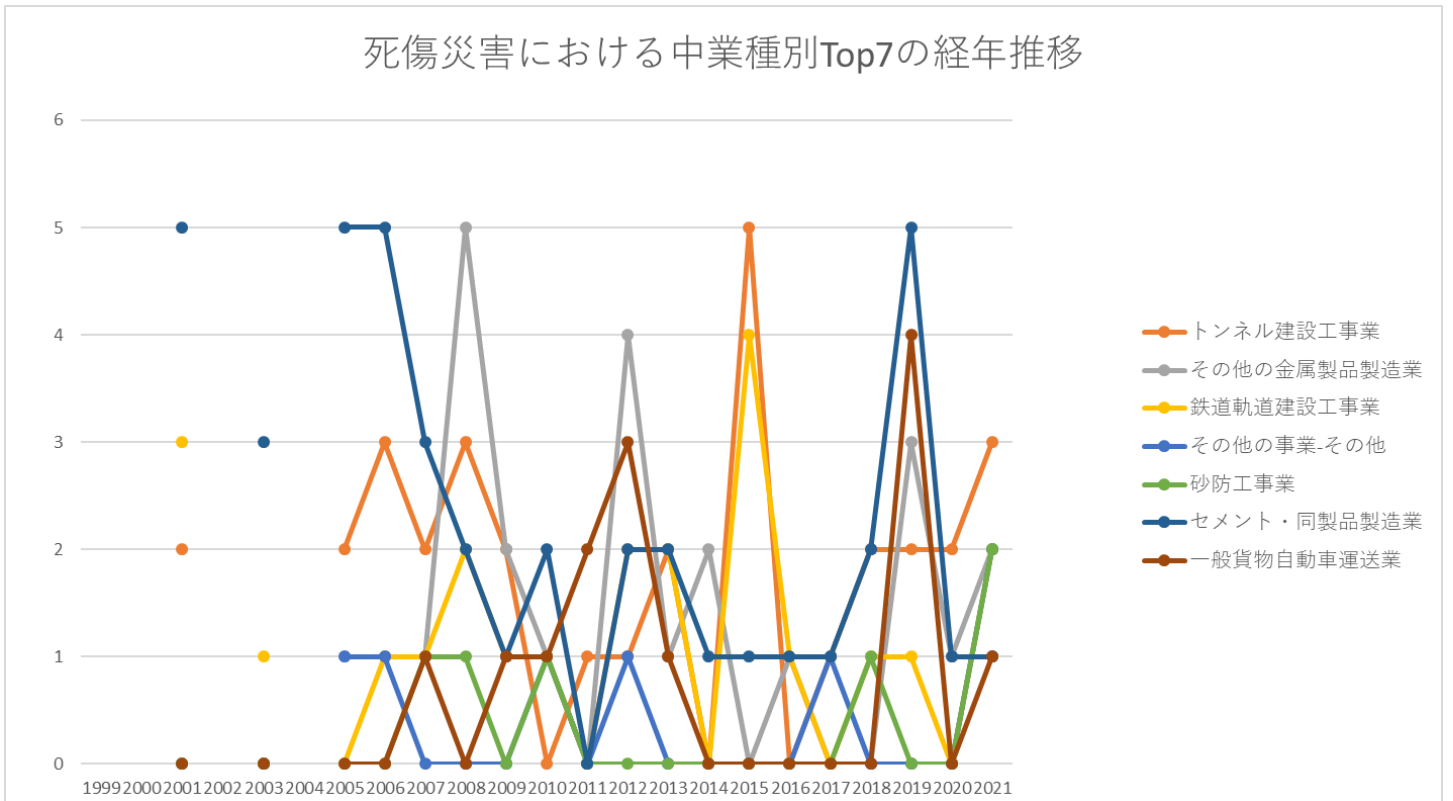


起因物（小）223軌道装置における死傷災害の業種別（大中小）の経年推移（1999-2021年）

起因物（小）223軌道装置における死傷災害の大業種別Top5の経年推移（1999-2021年）

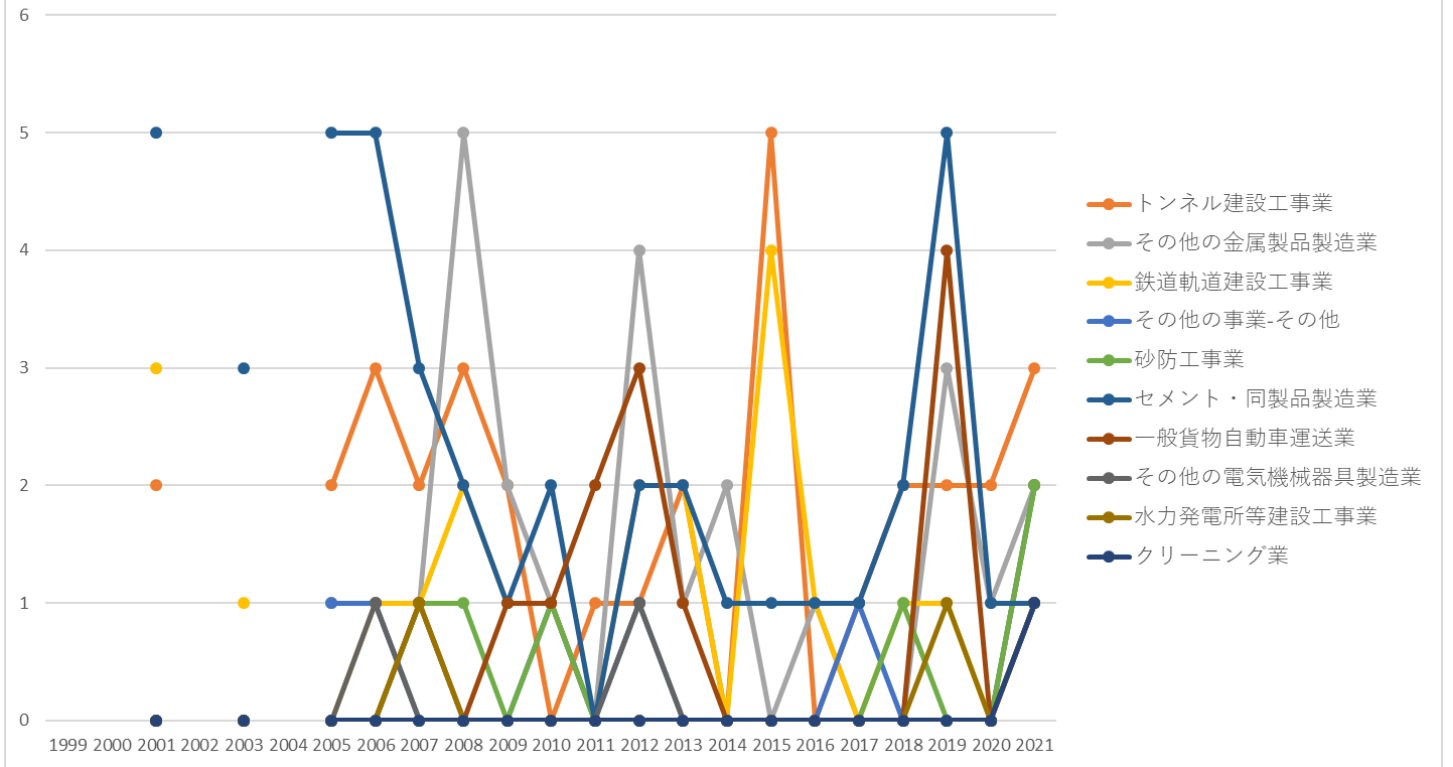


起因物（小）223軌道装置における死傷災害の中業種別Top7の経年推移（1999-2021年）



起因物（小）223軌道装置における死傷災害の小業種別Top10の経年推移（1999-2021年）

死傷災害における小業種別Top10の経年推移



起因物（小） 223軌道装置における死傷災害の大業種別の経年推移（1999-2021年）

大業種	1999	2000	2001	2002	2003	2004	2005	2006	2007	2008	2009	2010	2011	2012	2013	2014	2015	2016	2017	2018	2019	2020	2021	計
建設業			9		3		6	8	7	7	6	5	9	4	8	6	14	2	3	6	5	6	9	123
製造業			17		11		14	21	15	24	14	6	11	13	12	13	7	7	6	6	16	8	5	226
その他の事業							2	1				1		1			1		1		1		2	10
運輸交通業			3		5		4	4	4	4	4	2	3	3	5	2	1	2	3	1	5		1	56
貨物取扱業			1		2		1		3					3		2	1		1		1	1	1	16
農林業					2								1	1	2	1				3	1	1		12
接客娯楽業			2		1			1		1		1					1		1		1			9

製品 製造 業			1					2	1	2	5	3	1	1	4	1	3	1	1	1		3	2	2	34
その 他の 事業								1	1					1	1			1		1		1		2	9
土石 製品 製造 業			7		4			7	8	3	2	3	2		3	2	2	1	1	2	2	6	1	1	57
道路 貨物 運送 業										1		2	1	2	3	1						4		1	15
電気 機械 器具 製造 業									1		2				1									1	5
その 他の 製造 業										1												2		1	4
鉄 道・ 軌 道・ 水 運・ 航空 業			3		5			4	4	3	4	2	1	1		4	2	1	2	3	1	1			41
鉄鋼 業			4		1			1	2	4	4	1	3		2	3	5	2	2	1			1		36
輸送 用機 械等 製造 業			2		5			1	5		2	2		1		2	1	2	2	1	1		1		28

除く)																					
器具製造業																					
陸上貨物取扱業		1		2				3				2		2	1		1		1	1	14
その他の土木工事業		2				2			1			1	1	3	1			1			12
自動車・同付属品製造業				1			3		1	1				1		1	1	1			10
造船業		1		2		1			1					1		1		1		1	9
その他の建設業－その他						1	1		1		2	1		1	1			1			9
めっき業		1				1		1		1				1	1		1				8
鉄骨・鉄筋コンクリート造家屋建築工事業								1			5		1						1		8
農業										1	1	2	1				1	1	1		8
製材業						2		2		1					1					1	7
上下水道工事業		1		1		1	1			1										2	7
その他の土石製品製造業				1		1	1			1			1						1		6
鉄道車両・同		1						2				1		1		1					6

自動車 教習所																								
ソフト ウェア 業																								
病院																								
一般診 療所																								
その他 の医療 保健業																								
浴場業																								
その他 の保健 衛生業 －その 他																								
一般飲 食店																								
その他 の飲食 店																								
産業廃 棄物処 理業																								
火葬業																								
と畜業																								
官公署																								
情報処 理サー ビス業																								
全産業			33		28		29	36	29	37	24	15	24	26	28	25	26	13	16	19	31	18	17	474

出典：<https://anzeninfo.mhlw.go.jp/user/anzen/tok/anst00.htm>（職場のあんぜんサイト）

https://www.jisha.or.jp/international/topics/202211_05.htmlに戻る。