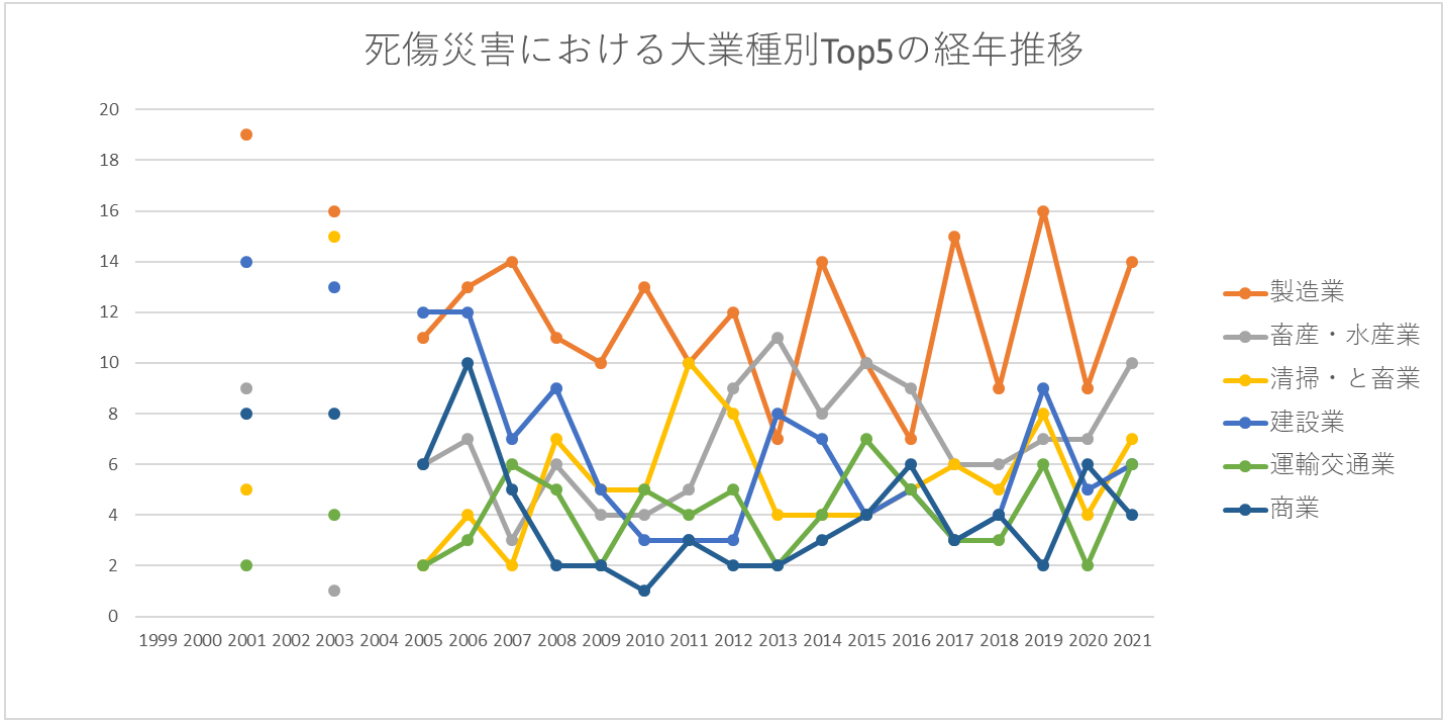
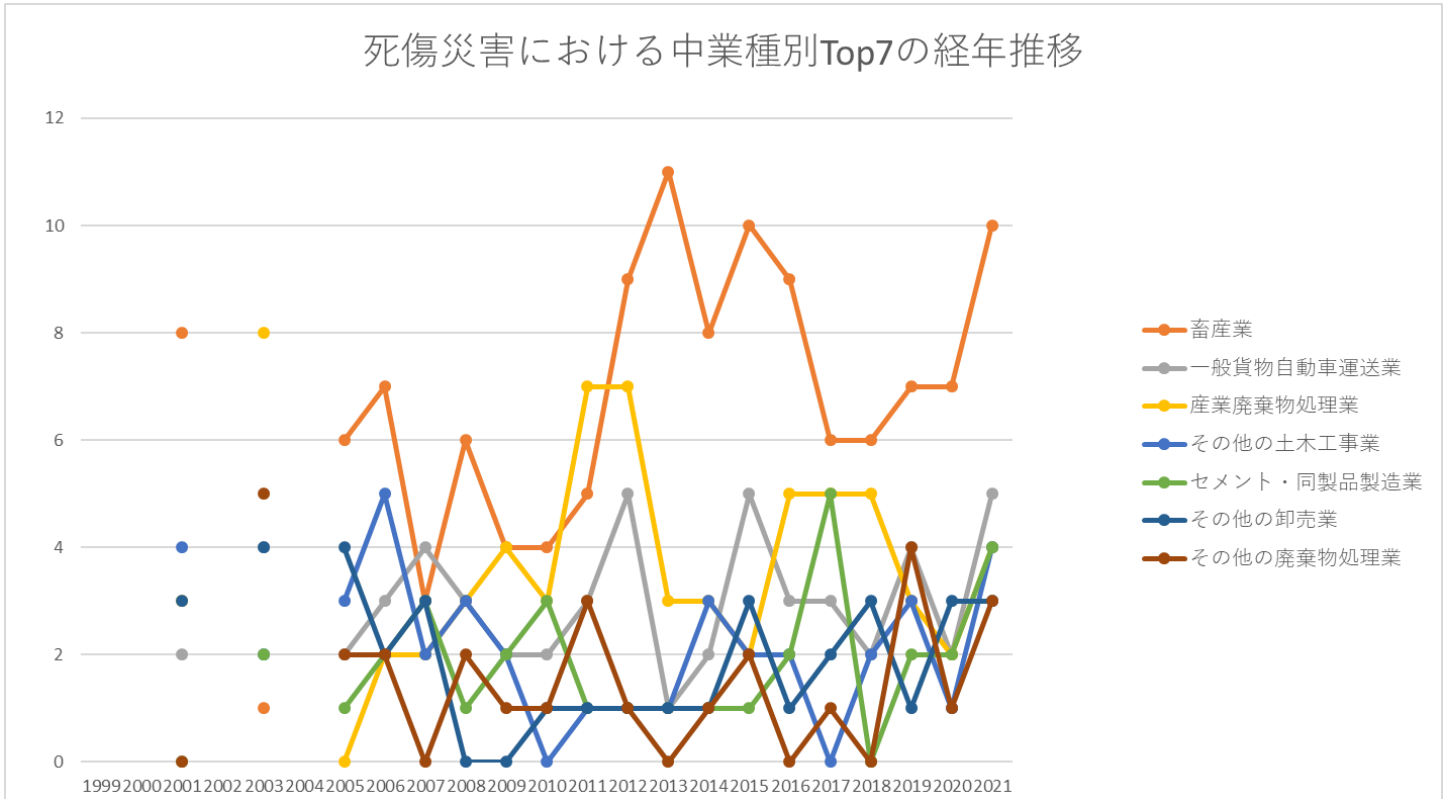


起因物（小）225ローダーにおける死傷災害の業種別（大中小）の経年推移（1999-2021年）

起因物（小）225ローダーにおける死傷災害の大業種別Top5の経年推移（1999-2021年）

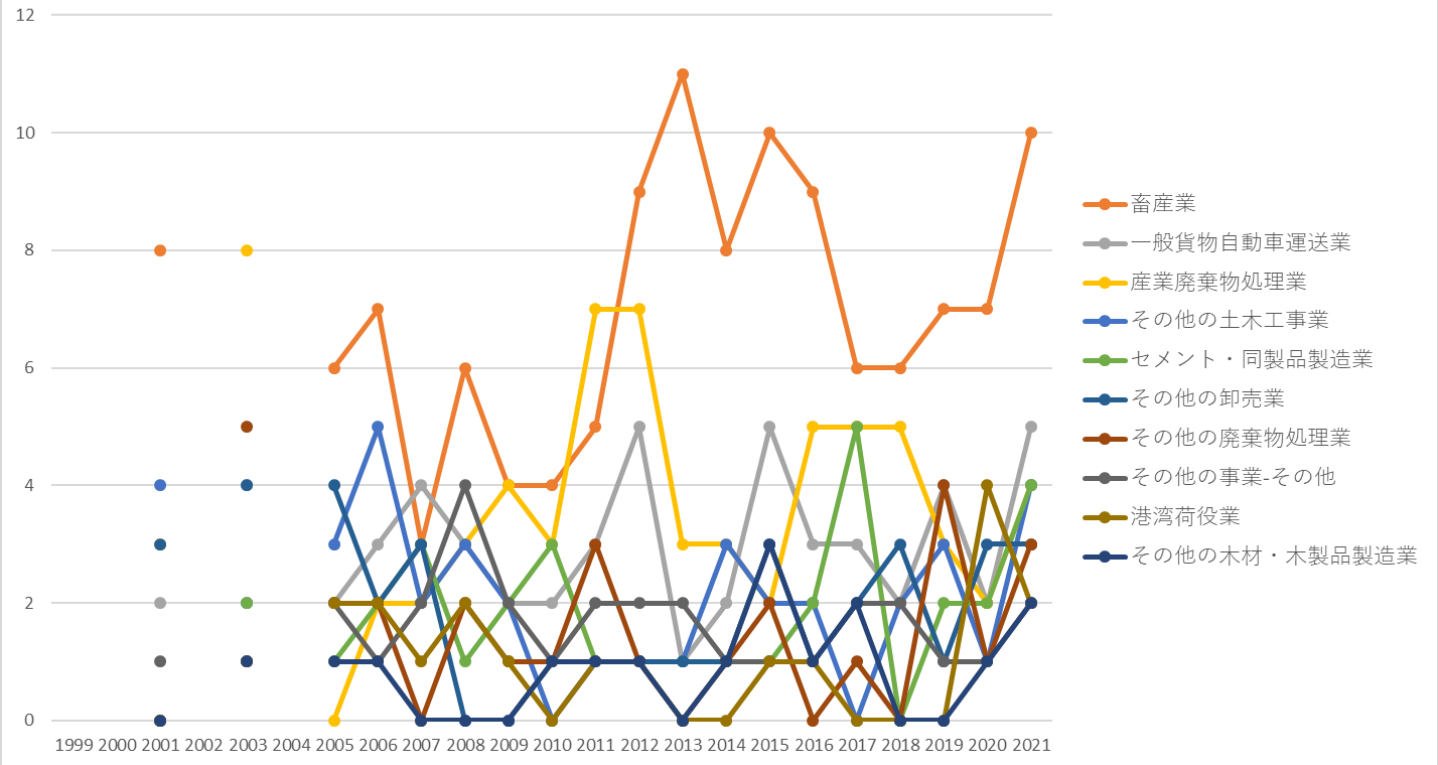


起因物（小）225ローダーにおける死傷災害の中業種別Top7の経年推移（1999-2021年）



起因物（小）225ローダーにおける死傷災害の小業種別Top10の経年推移（1999-2021年）

死傷災害における小業種別Top10の経年推移



起因物 (小) 225ローダーにおける死傷災害の大業種別の経年推移 (1999-2021年)

大業種	1999	2000	2001	2002	2003	2004	2005	2006	2007	2008	2009	2010	2011	2012	2013	2014	2015	2016	2017	2018	2019	2020	2021	計
製造業			19		16		11	13	14	11	10	13	10	12	7	14	10	7	15	9	16	9	14	230
畜産・水産業			9		1		6	7	3	6	4	4	5	9	11	8	10	9	6	6	7	7	10	128
清掃・と畜業			5		15		2	4	2	7	5	5	10	8	4	4	4	5	6	5	8	4	7	110
建設業			14		13		12	12	7	9	5	3	3	3	8	7	4	5	3	4	9	5	6	132
運輸交通業			2		4		2	3	6	5	2	5	4	5	2	4	7	5	3	3	6	2	6	76
商業			8		8		6	10	5	2	2	1	3	2	2	3	4	6	3	4	2	6	4	81
その他の			1		1		3	1	2	6	2	2	2	2	2	2	1	1	2	3	1	1	2	37

と畜業			5		15		2	4	2	7	5	5	10	8	4	4	4	5	6	5	8	4	7	110
道路 貨物 運送 業			2		4		2	3	6	3	2	5	3	5	2	4	7	4	3	2	4	2	6	69
土木 工事 業			13		7		9	10	4	7	5		2	3	4	6	2	3	1	3	5	5	5	94
土石 製品 製造 業			3		3		4	4	6	2	3	7	2	3	2	3	2	3	7	1	4	2	5	66
木 材・ 木製 品製 造業					4		1	3	3		1	2	3	2	2	4	5	2	3	1	3	2	3	44
卸売 業			3		5		4	3	3			1	1	1	1	1	3	1	2	3	1	3	3	39
その 他の 事業			1		1		2	1	2	6	2	2	2	2	2	1	1	1	2	3	1	1	2	35
その 他の 製造 業			1		5		4	2		2	2		1	4		1			2	1	4	1	2	32
港湾 運送 業			1		2		2	2	1	2	1		2	2		1	1	2	1			5	2	27
鉄鋼 業			2							1								1	1	2		1	2	10
土石 採取 業			3		2		4	3	2		3		2	2		1	1	3	3	5	3	1	1	39
建築 工事 業			1		4		3	1	3	1		2			3	1	1		1		2		1	24

農業				2			2			1		1	1		2	4		1		2	4	1	21
その他の商業			2				1	2							1		1				1	1	9
金属製品製造業			1	1			1	1	1											2		1	8
教育・研究業								2									1				1	1	5
輸送用機械等製造業			1										1									1	3
小売業			3	3		2	6		2	2		2	1	1	1	1	4	1	1	1	1	2	33
その他の接客娯楽業				1		1	1	1				4	2	1	2	2	2	2			2	2	23
化学工業			4	1		1	1	2	3	3		1	1	1			1		1	1	1	1	22
その他の建設業				2			1		1		1	1		1		1	2	1	1	2			14
食料品製造業							1		2			1	1		1	1		2	1	2	1		13
パルプ・紙・紙加工品			3	2		1				1	2	1			1	1						1	13

製造業																									
非鉄金属製造業			1					1			1			1	1	2					1		8		
陸上貨物取扱業				1		1				1	2	1								1	1		8		
林業			2					1		1	1	1								1		1	8		
機械器具製造業			2													1						1	4		
鉄道・軌道・水運・航空業																					1		1	1	3
繊維工業			1													1								2	
家具・装備品製造業																					1		1	2	
電気・ガス・水道業																						1		1	2
その他の鉱業																					1			1	2

理美容業																							
金融業																							
広告・あつせん業																							
映画・演劇業																							
通信業																							
その他の保健衛生業																							
飲食店																							
全産業		66		66		52	61	43	50	38	36	48	48	37	50	48	47	47	40	57	47	54	935

起因物（小）225ローダーにおける死傷災害の小業種別の経年推移（1999-2021年）

小業種	1999	2000	2001	2002	2003	2004	2005	2006	2007	2008	2009	2010	2011	2012	2013	2014	2015	2016	2017	2018	2019	2020	2021	計
畜産業			8		1		6	7	3	6	4	4	5	9	11	8	10	9	6	6	7	7	10	127
一般貨物自動車運送業			2		4		2	3	4	3	2	2	3	5	1	2	5	3	3	2	4	2	5	57
産業廃棄物処理業			3		8			2	2	3	4	3	7	7	3	3	2	5	5	5	3	2	4	71
その他の土木工事業			4		2		3	5	2	3	2		1	1	1	3	2	2		2	3	1	4	41

セメント・同製品製造業					2		1	2	3	1	2	3	1	1	1	1	1	2	5		2	2	4	34	
その他の卸売業			3		4		4	2	3			1	1	1	1	1	3	1	2	3	1	3	3	37	
その他の廃棄物処理業					5		2	2		2	1	1	3	1		1	2		1		4	1	3	29	
その他の事業-その他			1		1		2	1	2	4	2	1	2	2	2	2	1	1	1	2	2	1	1	2	31
港湾荷役業					1		2	2	1	2	1		1	1			1	1				4	2	19	
その他の木材・木製品製造業					1		1	1				1	1	1		1	3	1	2			1	2	16	
その他の製造業-その他					1		2			1	1			3				1			1		2	12	
製鉄・製鋼・圧延業										1										1		1	2	5	
その他の土石製品製造業			2		1		2	2	2	1	1	3	1	2		1	1	1	2	1	2		1	26	
道路建設工事業			4		2		3	5		2	1			2		2					1	1		1	24
製材業					1		2	2		1		2	1	2	2	2			1	1	2	1	1	21	
農業					2		2			1		1	1		2	4			1		2	4	1	21	

業—その他				2			1		1			1		1		1	2	1	1	2			13
自動車整備業				3		2	2		1	1										2	1		12
化学肥料製造業			2	1		1	1	1	2			1											9
上下水道工事業			3	1		2		1		1						1							9
その他の清掃・と畜業			1	2					2		1				1						1	1	9
その他の食品製造業							1		1				1		1	1			1	1	1		8
パルプ・紙製造業			3	1		1				1	1											1	8
土地整理土木工事業			2					1							2						1	2	8
陸上貨物取扱業				1		1			1	2	1								1	1			8
一般港湾運送業			1	1							1	1			1		1	1				1	8
合板製造業				2				1			1				1		1				1		7
石油製品・石炭製品製造業			2							1							1		1	1	1	1	7
機械修理業			1	1								1			1				1	1	1		7

映画館																								
その他の映画・演劇業																								
通信業																								
ソフトウェア業																								
その他の医療保健業																								
浴場業																								
その他の保健衛生業－その他																								
一般飲食店																								
その他の飲食店																								
ビルメンテナンス業																								
火葬業																								
情報処理サービス業																								
全産業			66		66		52	61	43	50	38	36	48	48	37	50	48	47	47	40	57	47	54	935

出典：<https://anzeninfo.mhlw.go.jp/user/anzen/tok/anst00.htm>（職場のあんぜんサイト）

https://www.jisha.or.jp/international/topics/202211_05.htmlに戻る。