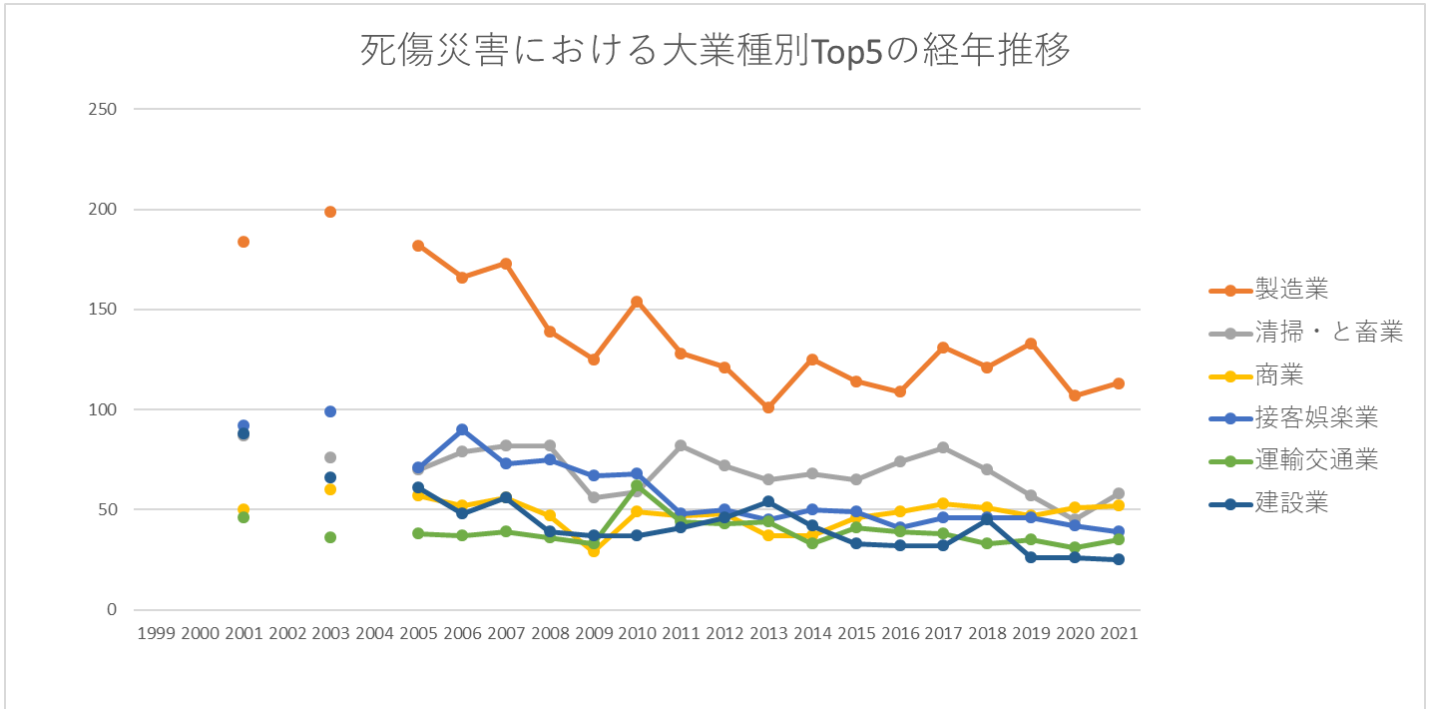
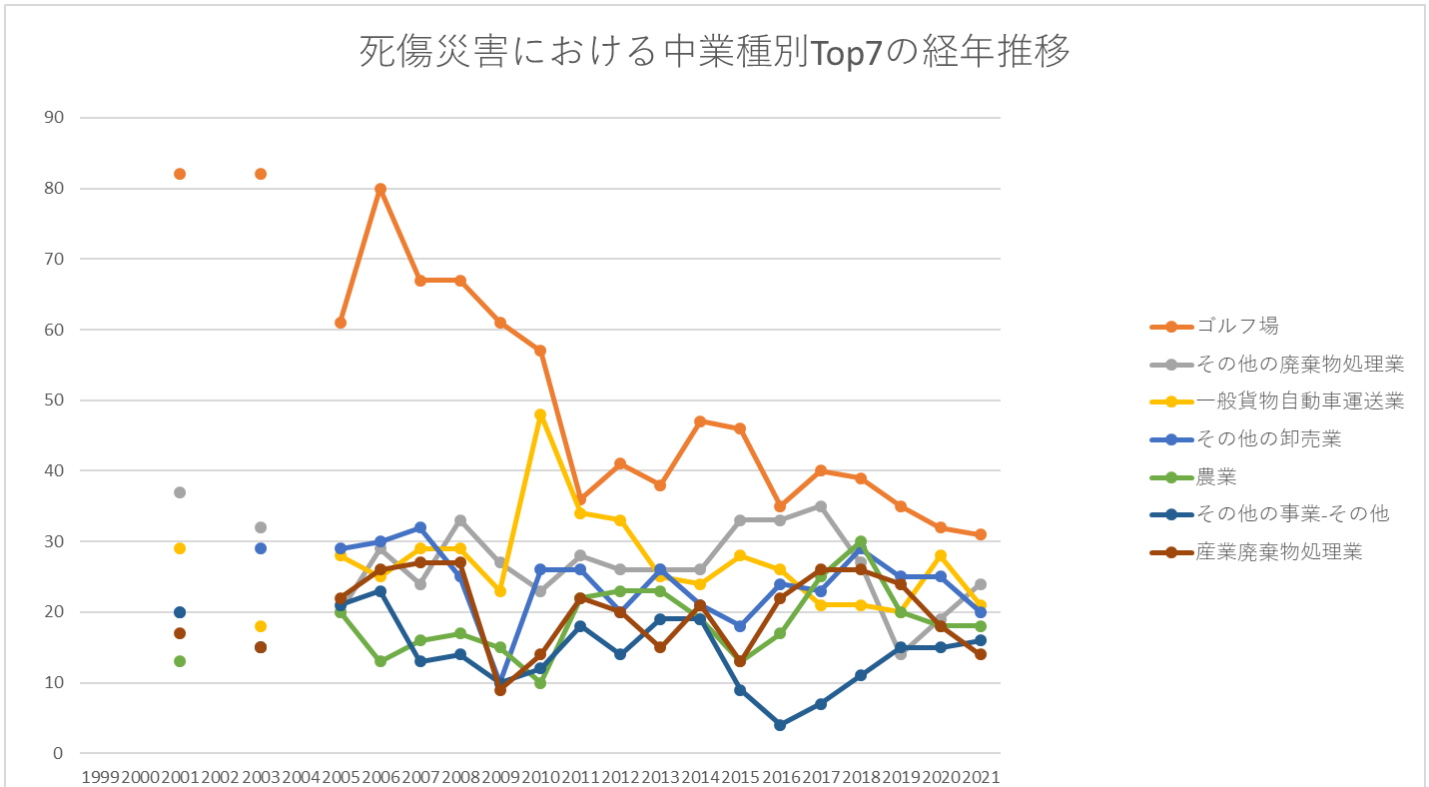


起因物（小）229その他の動力運搬機における死傷災害の業種別（大中小）の経年推移（1999-2021年）

起因物（小）229その他の動力運搬機における死傷災害の大業種別Top5の経年推移（1999-2021年）

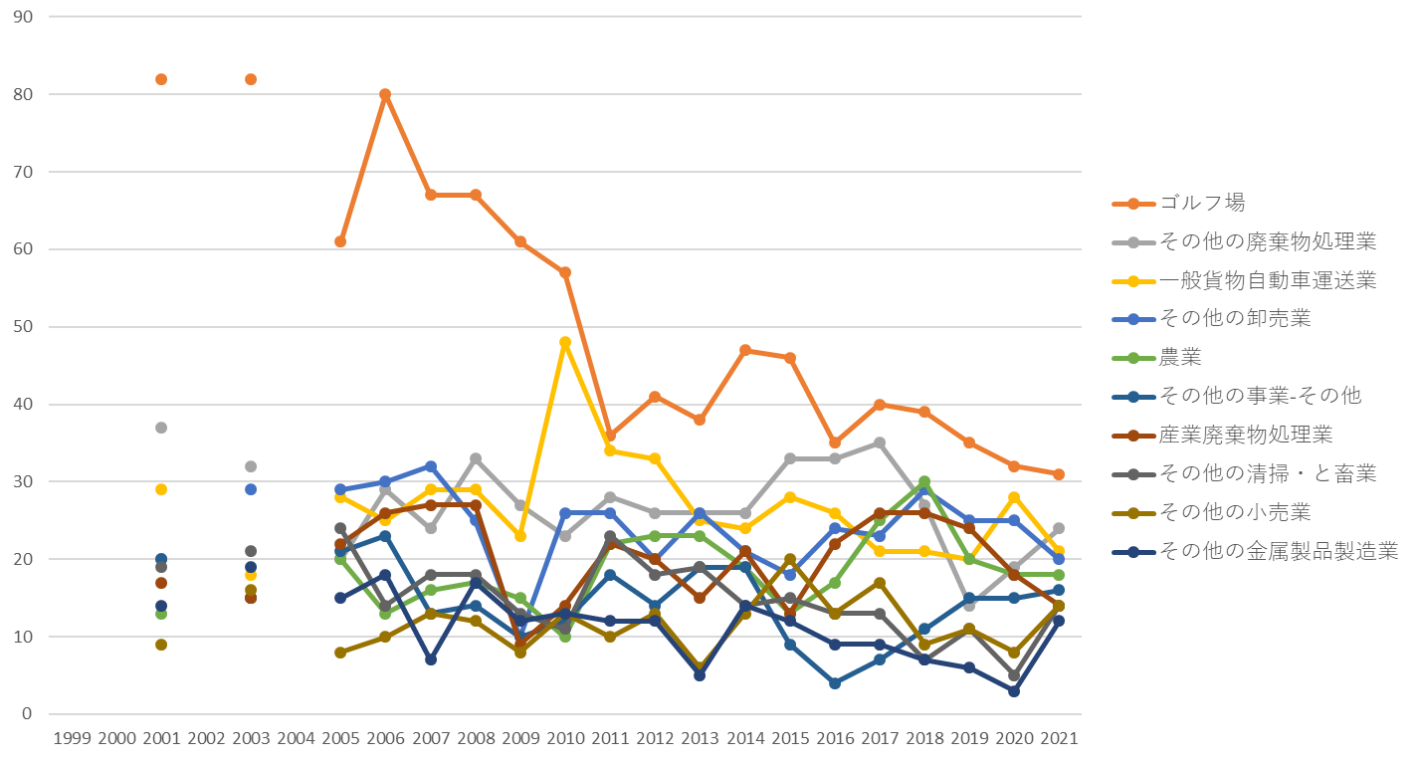


起因物（小）229その他の動力運搬機における死傷災害の中業種別Top7の経年推移（1999-2021年）



起因物（小）229その他の動力運搬機における死傷災害の小業種別Top10の経年推移（1999-2021年）

## 死傷災害における小業種別Top10の経年推移



起因物（小）229その他の動力運搬機における死傷災害の大業種別の経年推移（1999-2021年）

大業種	1999	2000	2001	2002	2003	2004	2005	2006	2007	2008	2009	2010	2011	2012	2013	2014	2015	2016	2017	2018	2019	2020	2021	計
製造業			184		199		182	166	173	139	125	154	128	121	101	125	114	109	131	121	133	107	113	2,625
清掃・と畜業			87		76		70	79	82	82	56	59	82	72	65	68	65	74	81	70	57	45	58	1,328
商業			50		60		57	52	56	47	29	49	47	48	37	37	46	49	53	51	47	51	52	918
接客 娯楽業			92		99		71	90	73	75	67	68	48	50	45	50	49	41	46	46	46	42	39	1,137
運輸 交通業			46		36		38	37	39	36	33	62	44	43	44	33	41	39	38	33	35	31	35	743
建設業			88		66		61	48	56	39	37	37	41	46	54	42	33	32	32	45	26	26	25	834
その他の 事業			21		24		25	27	17	15	11	15	23	19	23	23	12	10	11	15	22	18	21	352

農林業			46		47		53	55	52	55	49	41	61	65	58	61	23	26	30	41	25	20	19	827
貨物取扱業			22		15		21	29	16	28	14	16	21	13	15	19	10	8	13	19	15	13	12	319
畜産・水産業			10		14		25	20	10	13	7	10	15	8	6	12	7	5	15	10	7	6	7	207
保健衛生業			8		7		11	13	8	8	7	10	5	9	12	3	5	10	10	6	10	14	7	163
通信業					1		5	1	1	3	2	1	2	3	2	1	2	2	3	1	1	1	3	35
教育研究業			3				1	3	1	3	1	3	2	1	2	2			1	1	4	1	3	32
金融・広告業			2				2	2			3					1							1	11
鉱業			3		2		1	1	3		2	2	2		1	1	1	3		1	2			25
映画・演劇業			2		1						1							1						5
官公署			1																			1		2
全産業			665		647		623	623	587	543	444	527	521	498	465	478	408	409	464	460	430	376	395	9,563

起因物（小）229その他の動力運搬機における死傷災害の中業種別の経年推移（1999-2021年）

中業種	1999	2000	2001	2002	2003	2004	2005	2006	2007	2008	2009	2010	2011	2012	2013	2014	2015	2016	2017	2018	2019	2020	2021	計
清掃・と畜業			87		76		70	79	82	82	56	59	82	72	65	68	65	74	81	70	57	45	58	1,328







店			2		2		2	1	3	3	1	1	4	2	4	1	1		3	2	1	2	2	37
繊維工業			2		5		1	1	4	3	1	1			1	2	2	2	1	1	2		2	31
旅館業					5			3			1	2	2	2							3	1	2	21
林業			33		32		33	42	36	38	34	31	39	42	35	42	10	9	5	11	5	2	1	480
その他の運輸交通業																								
			1		1		1		1	1		1	1	2	2		1	3	3				1	19
派遣業																								
					2		1	1	1				1			1	1	1					1	10
その他の保健衛生業																								
							1	1											1			1	1	5
広告・あつせん業																								
							1					1											1	3
水産業																								
			3		6		15	8	2	2	3	5	6	2	1	4	3		5	2	1	1		69
土石採取業																								
			2		2		1	1	3		2	2	1		1	1	1	3		1	2			23
家具・装備品製造業																								
			1		2				1	1		1		1	1	1	1			1				11
電気・ガス・水道																								
							1	1	1					1		1					2	1		8









屋建築 工事業		8		6		6	3	4	4	2	3		1	1	2	1	3	1	1		2	3	51
各種商 品小売 業		4		3		9	2	2	4	1	2	4	2		1	5	1	2	2	1	3	3	51
港湾荷 役業		3		2		3	7	5	4	3	2	4	2	1	2		1	2	1	1	2	3	48
通信業				1		5	1	1	3	2	1	2	3	2	1	2	2	3	1	1	1	3	35
ゴム製 品製造 業		1		4		4	1	4	1	1	3	1		1		1	1		1	4	3	3	34
燃料小 売業		3		1		3	1	1	1			1	4		1	1	3	4	2	1	2	3	32
その他 の教育 研究業		3				1	2	1	3		3	2	1	2	2			1	1	4	1	3	30
公園・ 遊園地		2		2		2	3	1	2	2	2	1		1			2		1		3	3	27
金属ブ レス製 品製造 業		3		1		2		1	2			1	1	1	1	1	3	1	1	2		3	24
建築設 備工事 業		2		1		1	2	1			2		1	2	1	1	1		1		1	3	20
バス業		1		2				1		1	1		1		1	2	2	3	1	1		3	20
飲料 (酒類 を除 く)製 造業		1		3		1		1		1	2	1			1		2			1		3	17
ガラ ス・同 製品製 造業		1				1					2	2						1	2	3		3	15
製材業		12		15		6	2	4	2	4	10	5	5	4	5	2	5	9	2	4	2	2	100
その他 の建設		9		2		3	4	7	5	2	5	5	6	7	6	2	5	4	10	4	3	2	91

















運送業																									
保険業			1					1			1											3			
外衣下 着製造 業											1			1								2			
皮革・ 同製品 製造業																					1	2			
光学機 械・レ ンズ製 造業																					2	2			
水道業								1													1	2			
その他 の電 気・ガ ス・水 道業																					1	1	2		
その他 の鉱業 －その 他																					1	1	2		
港湾海 岸工事 業																						1	1	2	
水運業																					1	1	2		
家具・ 建具・ じゅう 器等卸 売業																						1	1	2	
映画製 作・配 給業																						2		2	
その他 の映 画・演 劇業																						1		1	2



