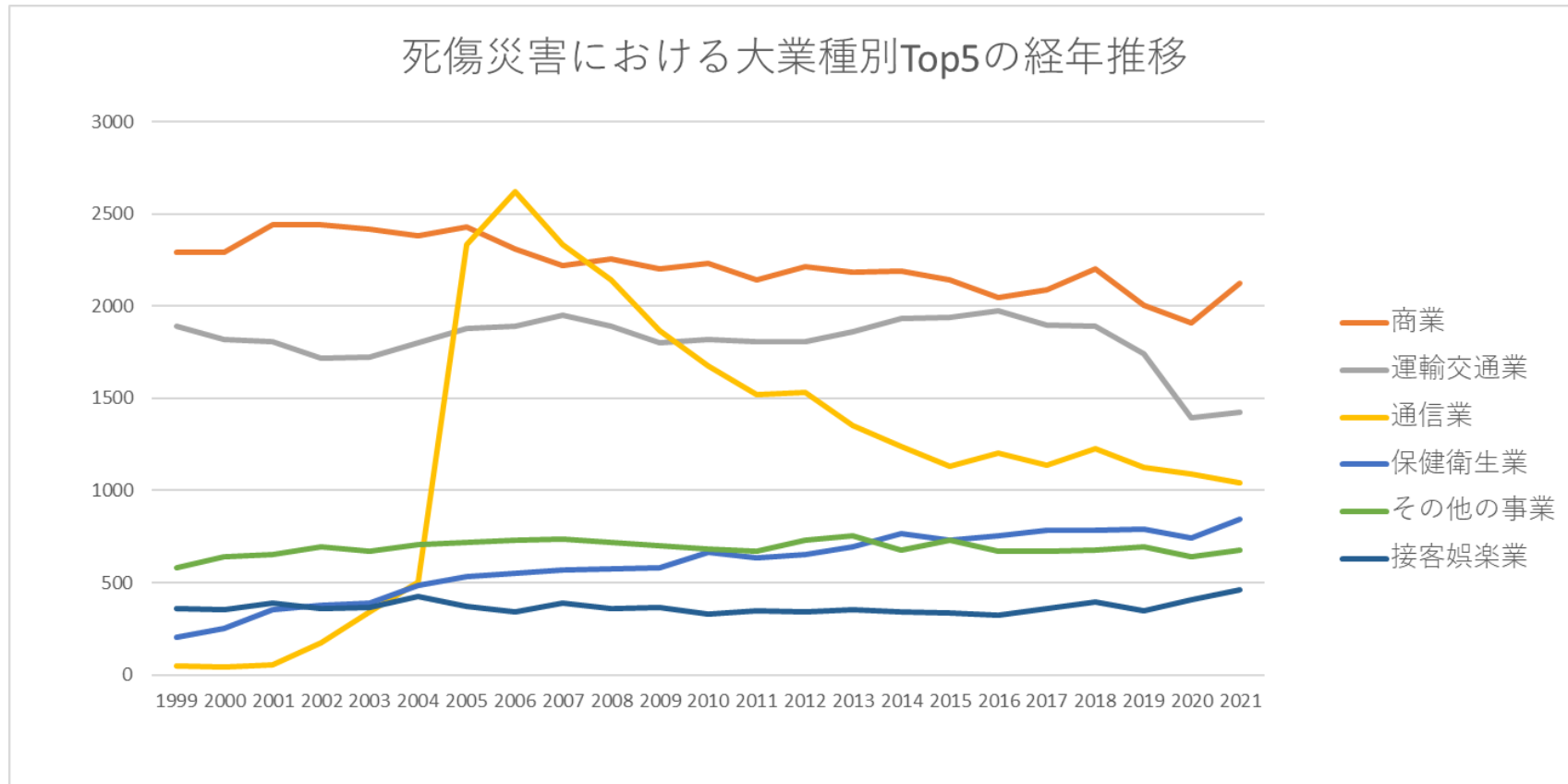


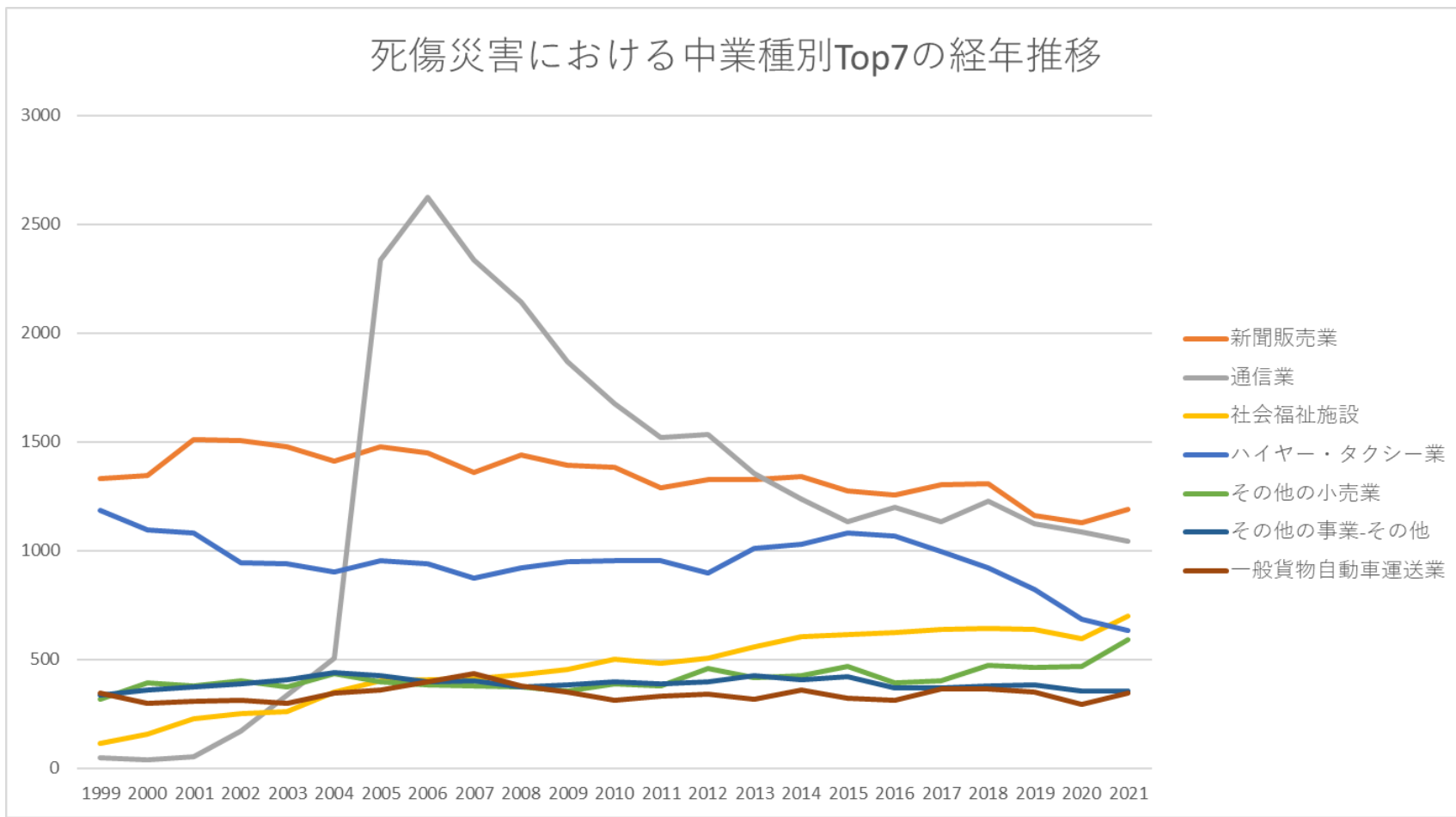
起因物（中）23乗物における死傷災害の業種別（大中小）の経年推移（1999-2021年）

起因物（中）23乗物における死傷災害の大業種別Top5の経年推移（1999-2021年）



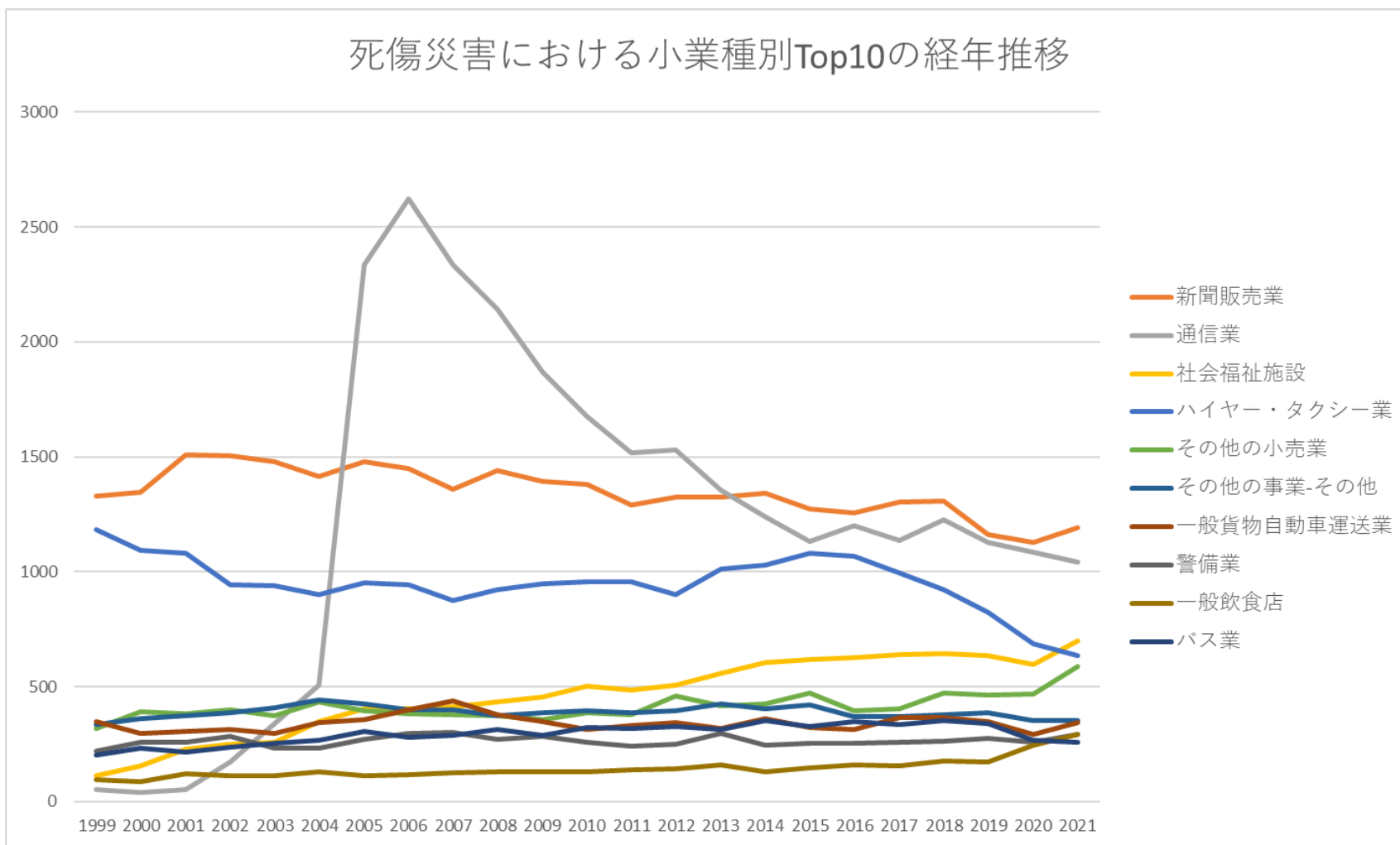
起因物（中）23乗物における死傷災害の中業種別Top7の経年推移（1999-2021年）

死傷災害における中業種別Top7の経年推移



起因物（中）23乗物における死傷災害の小業種別Top10の経年推移（1999-2021年）

死傷災害における小業種別Top10の経年推移



起因物（中） 23乗物における死傷災害の大業種別の経年推移（1999-2021年）

大業種	1999	2000	2001	2002	2003	2004	2005	2006	2007	2008	2009	2010	2011	2012	2013	2014	2015	2016	2017	2018	2019	2020	2021	計
商業	2,293	2,294	2,444	2,443	2,419	2,383	2,431	2,311	2,222	2,259	2,204	2,230	2,145	2,212	2,187	2,188	2,142	2,048	2,092	2,205	2,006	1,911	2,123	51,192
運輸 交通	1,892	1,819	1,806	1,720	1,723	1,804	1,879	1,891	1,949	1,889	1,802	1,818	1,805	1,808	1,863	1,936	1,941	1,973	1,899	1,890	1,740	1,396	1,426	41,669

業																								
通信業	51	40	55	171	339	505	2,336	2,624	2,336	2,142	1,867	1,677	1,518	1,532	1,355	1,238	1,132	1,201	1,135	1,226	1,126	1,087	1,043	27,736
保健衛生業	204	250	355	375	392	488	536	548	567	575	583	665	636	655	694	764	731	755	785	785	791	740	842	13,716
その他の事業	581	640	655	694	671	707	717	731	739	719	703	683	672	730	752	676	732	672	668	674	693	640	677	15,826
接客娯楽業	357	353	389	362	364	428	369	342	389	361	366	327	347	339	355	341	338	323	362	394	347	409	459	8,421
建設業	781	659	613	639	633	585	619	600	505	496	445	459	467	533	510	587	512	518	486	477	480	482	407	12,493
製造業	764	782	789	682	641	683	623	611	628	592	511	558	491	404	445	418	427	406	395	436	414	355	384	12,439
金融・広告業	806	860	785	759	760	687	621	647	677	566	579	603	562	538	486	460	427	478	448	372	369	293	327	13,110
清掃・と畜	223	183	205	201	193	213	216	211	216	214	184	188	194	207	205	201	194	159	187	210	187	163	142	4,496

業																								
畜産・水産業	225	231	214	190	200	223	188	162	202	169	141	151	144	144	134	147	126	141	124	100	134	124	124	3,738
教育研究業	87	100	86	95	83	85	96	81	120	93	67	74	76	83	82	75	74	69	73	68	87	64	80	1,898
貨物取扱業	50	50	49	59	49	50	55	51	89	63	58	63	34	41	47	49	34	30	45	58	60	55	54	1,193
農林業	33	51	37	35	40	39	34	35	33	30	43	50	40	52	33	27	46	37	50	42	41	40	42	910
官公署	9	11	2	23	28	13	93	26	9	10	7	1	5	7	3	6	4	13	8	7	6	4	9	304
映画・演劇業	16	9	8	14	10	6	4	4	2	7	3	5	7	5	12	5	6	8	6	2	2	5	8	154
鉱業	6	8	6	3	7	2	7	5	4	4		2	3	3	2	3	4	4	3	3	4	3	7	93
全産業	8,378	8,340	8,498	8,465	8,552	8,901	10,824	10,880	10,687	10,189	9,563	9,554	9,146	9,293	9,165	9,121	8,870	8,835	8,766	8,949	8,487	7,771	8,154	209,388

起因物（中）23乗物における死傷災害の中業種別の経年推移（1999-2021年）

中業種	1999	2000	2001	2002	2003	2004	2005	2006	2007	2008	2009	2010	2011	2012	2013	2014	2015	2016	2017	2018	2019	2020	2021	計
小売業	1,971	2,035	2,159	2,182	2,124	2,089	2,114	2,024	1,940	1,986	1,939	1,941	1,837	1,953	1,904	1,924	1,878	1,790	1,818	1,928	1,749	1,697	1,897	44,879
通信業	51	40	55	171	339	505	2,336	2,624	2,336	2,142	1,867	1,677	1,518	1,532	1,355	1,238	1,132	1,201	1,135	1,226	1,126	1,087	1,043	27,736
道路旅客運送業	1,395	1,335	1,313	1,193	1,207	1,180	1,272	1,238	1,184	1,256	1,246	1,284	1,286	1,243	1,345	1,388	1,420	1,432	1,352	1,295	1,176	971	915	28,926
社会福祉施設	115	157	227	252	260	350	405	406	414	433	455	501	485	506	560	604	617	626	639	643	637	598	701	10,591
その他の事業	568	629	643	679	651	691	702	700	709	657	682	663	635	664	726	658	687	629	637	648	671	617	652	15,198
道路貨物運送業	400	350	352	373	356	405	401	446	506	461	388	357	376	397	358	397	352	369	405	412	385	321	393	8,960
飲食店	102	109	135	126	128	151	144	133	151	153	152	144	158	167	174	149	172	177	181	208	192	275	314	3,795

道・ 軌道・ 水運・ 航空 業	86	125	131	142	149	208	195	192	240	165	159	153	126	157	148	137	153	159	139	177	165	97	109	3,512
その 他の 建設 業	130	100	101	109	118	130	136	126	112	124	106	98	89	134	136	151	145	136	127	127	138	106	109	2,788
水産 業	206	212	199	170	184	211	173	149	180	158	128	132	125	132	119	131	119	129	117	93	124	113	108	3,412
その 他の 製造 業	201	196	217	182	166	177	150	146	135	142	136	128	129	105	110	109	115	97	103	95	113	93	99	3,144
教 育・ 研究 業	87	100	86	95	83	85	96	81	120	93	67	74	76	83	82	75	74	69	73	68	87	64	80	1,898
その 他の	82	59	72	57	84	72	85	87	89	88	98	97	106	81	92	82	102	83	98	96	108	76	79	1,973

商業																								
食料 品製 造業	151	178	143	139	113	132	144	125	152	129	109	132	105	76	125	93	92	81	85	81	96	73	78	2,632
輸送 用機 械等 製造 業	78	70	80	59	71	84	69	75	86	78	68	68	36	39	37	36	51	53	40	65	53	50	56	1,402
農業	19	34	27	18	16	16	19	20	18	16	29	18	29	24	22	21	33	27	46	35	26	26	29	568
金屬 製品 製造 業	61	48	61	41	45	42	32	49	39	44	36	41	27	29	30	26	22	34	28	33	22	25	27	842
港灣 運送 業	33	29	31	31	27	33	25	30	42	29	19	25	21	21	19	19	19	11	26	25	42	24	27	608
陸上 貨物 取扱 業	17	21	18	28	22	17	30	21	47	34	39	38	13	20	28	30	15	19	19	33	18	31	27	585
機械 器具	53	35	68	35	34	50	40	47	45	29	23	46	46	23	25	33	32	24	33	40	24	12	26	823

製造業																								
派遣業	13	11	12	15	20	16	15	31	30	62	21	20	37	66	26	18	45	43	31	26	22	23	25	628
電気 機械 器具 製造業	43	54	46	41	34	30	59	36	31	50	32	37	39	28	18	32	26	18	22	22	18	15	24	755
広告・ あっ せん 業	18	31	24	27	28	30	25	33	28	36	30	37	29	24	27	26	30	24	32	32	30	24	21	646
旅館業	45	52	47	34	47	55	39	27	39	32	35	29	33	21	28	40	26	17	29	29	25	22	19	770
電気・ ガス・ 水道 業	37	44	41	45	53	39	25	21	36	32	31	24	21	22	25	27	21	18	24	25	23	18	16	668
化学	25	36	29	26	39	31	29	20	22	15	23	22	27	21	15	13	8	20	22	24	25	21	16	529

工業																								
畜産業	19	19	15	20	16	12	15	13	22	11	13	19	19	12	15	16	7	12	7	7	10	11	16	326
林業	14	17	10	17	24	23	15	15	15	14	14	32	11	28	11	6	13	10	4	7	15	14	13	342
土石製品製造業	25	25	26	27	23	31	13	17	13	15	11	13	10	15	11	14	12	8	14	9	14	12	12	370
その他の保健衛生業	13	11	19	24	27	33	33	24	29	26	20	30	23	23	19	22	20	12	21	15	20	5	11	480
印刷・製本業	29	31	19	20	19	20	15	22	10	12	18	10	16	8	18	8	11	7	6	4	7	7	9	326
官公署	9	11	2	23	28	13	93	26	9	10	7	1	5	7	3	6	4	13	8	7	6	4	9	304
その他の運輸交通	11	9	10	12	11	11	11	15	19	7	9	24	17	11	12	14	16	13	3	6	14	7	9	271

紙・ 紙加 工品 製造 業	6	8	14	11	4	7	1	8	10	7	3	12	5	6	9	5	8	9	2	4	2	10	3	154
家 具・ 装 備 品 製 造 業	15	9	5	7	4	4	7	9	11	7	1		3	2	6	1		9	2	4	2	4	2	114
織 維 工 業	4	7	5	7	5	4	3	6	1	5	3	2	8	3	2	4	2	3	3	5	2	2	1	87
非 鉄 金 属 製 造 業	2	3	5	3	5	5	10	2	5	4	2	3	2	2	1	4	3	5		4	3	1		74
そ の 他 の 鉱 業	1			2	1	1	1										1					1		8
石 炭 鉱 業						1																		1
全 産 業	8,378	8,340	8,498	8,465	8,552	8,901	10,824	10,880	10,687	10,189	9,563	9,554	9,146	9,293	9,165	9,121	8,870	8,835	8,766	8,949	8,487	7,771	8,154	209,388

起因物（中）23乗物における死傷災害の小業種別の経年推移（1999-2021年）

小業種	1999	2000	2001	2002	2003	2004	2005	2006	2007	2008	2009	2010	2011	2012	2013	2014	2015	2016	2017	2018	2019	2020	2021	計
新聞販売業	1,330	1,348	1,510	1,506	1,478	1,414	1,479	1,449	1,361	1,440	1,392	1,382	1,290	1,326	1,327	1,341	1,273	1,255	1,302	1,310	1,162	1,128	1,191	30,994
通信業	51	40	55	171	339	505	2,336	2,624	2,336	2,142	1,867	1,677	1,518	1,532	1,355	1,238	1,132	1,201	1,135	1,226	1,126	1,087	1,043	27,736
社会福祉施設	115	157	227	252	260	350	405	406	414	433	455	501	485	506	560	604	617	626	639	643	637	598	701	10,591
ハイヤー・タクシー業	1,183	1,094	1,081	944	939	903	954	942	876	921	948	955	956	899	1,013	1,030	1,082	1,067	995	922	822	687	636	21,849
その他の小売業	317	393	381	401	375	435	397	383	380	375	355	387	378	460	416	427	471	395	405	474	463	470	589	9,527
その他の事業-その他	335	360	376	387	409	441	424	398	401	375	385	397	387	397	424	406	420	368	370	380	385	354	354	8,933
一般貨物自動車運送業	348	299	307	313	298	344	359	400	437	378	349	313	331	343	319	360	321	314	364	366	349	294	344	7,850

警備業	221	258	260	285	233	234	271	296	300	271	286	259	242	252	296	244	256	253	258	264	277	257	292	6,065
一般飲食店	94	87	122	112	113	130	112	117	126	129	128	129	140	144	161	130	148	160	156	179	173	247	292	3,329
バス業	203	234	217	239	253	265	304	281	290	316	288	323	319	329	315	352	326	350	334	354	339	268	258	6,757
保険業	610	660	611	590	590	522	472	510	529	424	433	458	430	438	367	344	341	385	348	278	276	203	240	10,059
その他の卸売業	179	159	163	168	180	178	186	171	163	166	135	161	174	150	165	164	141	153	149	160	133	125	135	3,658
ゴルフ場	156	140	128	144	129	147	137	128	139	110	126	105	111	121	104	108	95	91	105	108	80	77	88	2,677
漁業	174	178	177	142	162	183	145	136	153	136	115	113	105	110	99	105	99	113	89	76	89	90	85	2,874
その他の商業－その他	75	55	70	51	78	68	82	81	84	83	90	92	102	77	82	80	99	78	90	89	98	72	78	1,854
その他の建築工事業	86	75	73	79	61	89	84	79	56	89	75	87	89	89	69	112	85	88	82	93	70	104	75	1,889
鉄道・軌道業	48	66	53	43	63	59	66	69	66	49	64	54	59	53	74	44	38	45	43	49	57	55	64	1,281
ビルメンテナンス業	96	85	110	93	99	86	85	95	104	108	87	95	90	95	96	99	75	67	82	112	97	68	61	2,085

自動車 整備業	139	139	135	122	97	117	101	97	76	85	90	83	79	61	71	64	69	62	70	58	60	60	61	1,996
病院	48	45	72	49	65	64	55	71	53	58	47	57	64	54	49	71	45	65	63	62	64	68	58	1,347
その他 の医療 保健業	21	29	30	41	31	33	31	35	51	45	48	58	50	56	46	53	40	42	46	46	51	45	58	986
銀行・ 信託業	154	148	122	118	119	109	107	91	97	93	101	99	96	62	87	81	52	64	58	52	54	56	55	2,075
その他 の建設 業－そ の他	53	48	46	46	55	65	64	64	59	61	39	51	39	62	63	94	76	63	68	70	60	58	54	1,358
その他 の食料 品製造 業	67	85	71	79	58	72	75	73	82	60	58	72	50	40	74	60	48	53	47	46	63	38	51	1,422
自動車 小売業	73	80	71	71	69	52	66	63	63	62	67	58	50	66	69	60	49	57	44	58	48	41	50	1,387
鉄骨・ 鉄筋コ ンク リート 造家屋	126	122	101	108	105	100	107	118	95	75	60	50	76	85	77	130	73	80	87	66	69	61	44	2,015

建築工 事業																								
燃料小 売業	132	99	100	108	101	110	97	63	72	67	72	70	64	62	56	55	57	46	41	50	47	34	44	1,647
その他 の土木 工事業	130	102	97	83	88	75	74	82	64	69	80	54	57	80	55	74	53	57	57	56	54	45	43	1,629
その他 の教育 研究業	30	37	35	43	44	38	41	36	59	39	30	41	40	41	42	50	39	37	41	44	50	32	41	930
航空業	31	50	64	95	76	136	124	112	166	102	91	92	56	94	64	87	101	100	82	118	97	30	37	2,005
自動車 教習所	50	60	45	47	35	43	52	42	56	46	32	28	32	38	36	23	30	28	32	24	34	28	34	875
その他 の廃棄 物処理 業	38	35	25	36	27	36	45	41	40	33	24	44	43	40	41	46	40	26	35	36	26	30	32	819
道路建 設工事 業	80	69	77	49	58	55	61	47	33	34	28	42	42	33	34	34	31	46	36	22	34	31	31	1,007
その他 の清 掃・と	64	50	41	47	49	63	60	50	46	45	39	23	41	46	40	35	52	40	39	28	33	36	31	998

の道路 旅客運 送業	9	7	15	10	15	12	14	15	18	19	10	6	11	15	17	6	12	15	23	19	15	16	21	320
各種商 品小売 業	111	107	89	92	95	62	70	64	59	36	47	40	45	34	30	35	23	35	24	34	26	23	19	1,200
旅館業	45	52	47	34	47	55	39	27	39	32	35	29	33	21	28	40	26	17	29	29	25	22	19	770
機械 (精密 機械を 除く) 器具製 造業	42	30	53	30	26	41	31	32	34	21	19	28	38	16	22	24	28	22	21	33	17	11	18	637
産業廃 棄物処 理業	24	11	28	24	18	28	21	25	25	28	33	26	20	26	27	20	26	26	31	33	30	29	18	577
造船業	28	27	30	18	27	38	22	22	26	30	28	21	13	19	11	23	19	15	16	20	15	14	18	500
その他 の広 告・ あっせ ん業	12	25	22	22	22	19	15	22	22	30	18	23	25	18	20	21	17	16	25	26	26	21	17	484
港湾荷	19	18	19	21	20	24	21	14	21	16	16	19	14	13	12	14	11	5	21	15	34	18	16	401

役業																								
畜産業	19	19	15	20	16	12	15	13	22	11	13	19	19	12	15	16	7	12	7	7	10	11	16	326
公園・ 遊園地	10	16	19	8	11	10	9	5	7	8	12	6	5	3	12	10	10	8	8	13	13	5	15	223
一般診 療所	7	8	7	9	9	8	12	12	20	13	13	19	14	16	20	14	9	10	16	19	19	24	14	312
電子機 器用・ 通信機 器用部 品製造 業	11	15	15	18	9	13	30	5	17	16	16	10	20	12	7	14	9	9	8	5	8	4	13	284
港湾海 岸工事 業	13	12	8	24	9	8	13	3	9	5	10	7	8	5	10	4	10	10	6	11	7	8	13	213
その他 の道路 貨物運 送業	18	19	20	16	23	30	13	15	30	38	16	20	19	15	19	15	13	26	14	16	14	6	12	427
その他 の保健 衛生業 －その	13	10	16	22	26	33	32	23	28	24	19	29	23	22	15	21	18	12	20	15	19	4	11	455

他																								
水産食 料品製 造業	30	36	24	29	19	21	18	15	20	20	23	14	9	8	14	3	20	7	8	8	7	14	11	378
クリー ニング 業	17	16	20	19	23	20	21	21	25	12	16	15	16	20	15	22	19	17	16	18	25	14	10	417
その他 の電気 機械器 具製造 業	21	28	19	19	12	11	16	18	9	16	7	18	11	9	8	14	9	3	12	13	5	7	10	295
木材伐 出業	10	10	2	14	13	13	4	4	8	9	9	9	6	12	7	3	8	3	2	6	6	10	10	178
その他 の輸送 用機械 等製造 業	10	8	13	7	6	9	9	8	10	6	6	8	1	5	3	3	4	6	4	8	3	3	10	150
官公署	9	11	2	23	28	13	93	26	9	10	7	1	5	7	3	6	4	13	8	7	6	4	9	304
その他 の運輸 交通業	11	9	10	12	11	11	11	15	19	7	9	24	17	11	12	14	16	13	3	6	14	7	9	271

－その他																								
特定貨物自動車運送業	23	20	16	31	23	19	12	25	28	22	9	9	16	27	15	16	7	21	20	22	15	8	8	412
上下水道工事業	41	24	25	20	30	21	14	17	18	17	6	12	2	5	14	8	7	8	6	13	11	9	8	336
その他の金融業	19	15	23	21	20	23	14	11	21	10	12	7	4	9	2	7	4	3	5	7	7	8	8	260
肉製品、乳製品製造業	10	17	18	4	10	15	18	5	13	13	12	16	18	3	12	3	10	6	8	13	9	5	8	246
水運業	7	9	14	4	10	13	5	11	8	14	4	7	11	10	10	6	14	14	14	10	11	12	8	226
一般港湾運送業	10	7	7	7	5	5	2	9	14	9	2	3	4	5	2	3	7	3	3	7	6	2	8	130
各種商品卸売業	52	29	37	27	22	18	22	15	15	10	20	21	13	11	12	5	10	13	11	11	7	4	7	392

パン、菓子製造業	24	20	21	14	18	20	21	18	17	18	14	14	14	17	13	15	10	6	18	10	8	11	7	348
機械修理業	14	13	20	11	15	19	11	17	10	22	10	9	10	6	7	9	18	8	7	10	17	9	7	279
鉄道軌道建設工事業	11	8	12	25	16	6	14	13	10	8	12	11	5	20	18	7	21	14	6	6	9	14	7	273
土地整理土木工事業	11	11	14	15	25	3	12	10	14	8	4	9	3	7	14	6	4	10	5	4	6	11	7	213
セメント・同製品製造業	7	18	11	8	11	18	11	6	7	4	3	5	4	5	5	5	6	4	7	7	10	5	7	174
ガス業	19	21	20	20	19	9	10	5	13	15	9	8	4	9	8	13	11	9	8	8	8	8	6	260
情報処理サービス業	12	11	7	7	9	16	7	6	8	11	11	7	6	15	6	8	11	8	9	4	9	6	6	200
プラスチック製品製造業	9	5	8	7	12	12	9	4	11	3	9	10	11	12	8	2	4	4	9	3	14	8	6	180

河川土 木工事 業	22	9	4	18	14	6	6	10	9	9	11	11	5	4	3	3	2	1	6	8	3	8	6	178
その他 の精密 機械器 具製造 業	9	4	9	3	4	6	5	10	7	5	2	8	6	6	2	7	2	1	8	4	4	1	6	119
印刷業	26	25	13	18	17	17	11	11	9	11	15	10	13	4	14	5	9	5	5	4	6	6	5	259
ソフト ウェア 業	7	3	6	5	4	4	3	3	5	8	5	5	4	4	4	2	5	4			3	4	5	93
映画製 作・配 給業	5	4	4	10	3	4	3	3	2	3	1	1	2	3	9	1	3	3	4		2	1	5	76
その他 の鉄鋼 業		2		2	2	2	5	2	2	4	2	5	2	2	2	2	2	6	1	3	2	2	5	57
橋梁建 設工事 業	14	21	15	8	8	20	10	9	14	5	7	7	8	4	16	2	9	7	7	14	8	9	4	226
水道業	4	11	11	9	10	16	4	9	7	12	17	9	10	7	9	8	7	4	8	7	9	6	4	198
電気業	14	12	9	14	22	13	10	7	16	5	4	6	7	6	6	6	2	5	8	10	6	4	4	196

旅行業	6	6	2	5	6	11	10	11	6	6	12	14	4	6	7	5	13	8	7	6	4	3	4	162
家具・ 建具・ じゅう 器小売 業	8	8	8	4	6	16	5	2	5	6	6	4	10	5	6	6	5	2	2	2	3	1	4	124
その他 の印 刷・製 本業	2	5	6	2	2	3	3	8	1	1	3		3	3	3	3		1	1		1	1	4	56
その他 の土石 採取業	1	1	1				1	2				1						1	1		1		4	14
美容業	3	9	6	7	7	16	17	9	6	5	7	8	13	11	12	8	7	6	9	9	2	5	3	185
その他 の林業	4	7	8	3	11	10	11	11	7	5	5	23	5	16	4	3	5	7	2	1	9	4	3	164
その他 の土石 製品製 造業	12	4	9	7	3	6	1	7	3	5	4	6	6	6	3	5	3	2	5	1	2	6	3	109
その他 の木 材・木	7	4	2	6	5	8	4	2	5	3	4		3	5	2	4	6	1	2	2	3	4	3	85

製品製造業																								
その他の映画・演劇業	11	5	4	4	7	2	1	1		4	2	4	5	2	3	4	3	5	2	2		4	3	78
その他の港湾運送業	4	4	5	3	2	4	2	7	7	4	1	3	3	3	5	2	1	3	2	3	2	4	3	77
証券業・商品取引業	5	6	5	3	3	3	3	2	2	3	3	2	3	5	3	2		2	5	3	2	2	3	70
金属プレス製品製造業	8		7	4		4	1	3	4	7	3	2	3		1		1	1		2	1		3	55
トンネル建設工事業	1	2	4	4	7	3	8	3	1	2		5	1		1	2		3		4		1	3	55
鉄道車両・同部分品	5	2	1	1	2	4	3	2	3	3	1	1	1	3	3		3	4		2	2	3	3	52

製造業																								
砂利採取業	2	4	3	1	1		4		3	1		1	2	3	2	1	2	2		2			3	37
製鉄・製鋼・圧延業	3	3	3	5	4	7	5	7	10	7	4	4	6	4	1	3	5	6	4	5	1	2	2	101
紙加工品製造業	3	4	10	8	3	4		4	5	5	1	5	4	4	6	4	2	6	2	1		2	2	85
その他の化学工業	5	7	3	4	5	5	4	3	2	4	5	2	1	4	1	1	1	7	1	9	3	3	2	82
無機・有機化学工業製品製造業	3	6	7	4	6	5	4	5	3	2		4	6		2	1		6	3	1		2	2	72
その他の繊維製品製造業	8	11	7	4	3	2	3	7	3	3	1	2	2	1	1			2	1	6		2	2	71
砂防工業	1	7	4	5	3	3		4		1	6	2	1	3	3	3		1	1	1	1	2	2	54

理容業	2	1	2		2	1		3	1	2	1	2	2	1		1	1	2	4	1	1	2	2	34
水力発電所等建設工事事業	1	1	1	2	1			3	3	2	2	4	1	2			1	1		1	2		2	30
石油製品・石炭製品製造業	1		3		2			1			4	2			1	5			2	1	2	3	2	29
その他の電気・ガス・水道業			1	2	2	1	1				1	1			2		1						2	14
農業保存食料品製造業	13	17	8	8	4	2	7	5	9	15	1	11	11	4	9	2	1	7	4	3	5	1	1	148
倉庫業	7	4	2	6	6	4	3	6	5	5	8	5	4	4	10	2	3	5	8	7	10	4	1	119
軽電機製造業	6	2	10	4	11	3	9	11	4	13	6	6	5	4	2		3	3	2	1	4	1	1	111
外衣下着製造	9	11	7	14	4	3	7	2	10	4	2	2	2	7	1	1	4			2	1	1	1	95

業																								
製材業	5	5	8	6	4	2	2	3		2	2	5	1	5	4	3	3	2	1	2	2		1	68
ゴム製品製造業	3	4		4	7	3	7	7	3	2	3	2	2	1	1	1	1	1	3	4	4	3	1	67
その他の繊維工業	2	2	5	2	1	2	3	6	1	1	1		6	2	2	2	1	3	3	2	2		1	50
パルプ・紙製造業		3	4	3			1	2	3	2	1	3			2		3	1		1	1	6	1	37
ガラス・同製品製造業	1		2	2	1	4		3	1	4		2		2	2	3	2		2	1		1	1	34
光学機械・レンズ製造業			1	1	2	3	2			3	2	9	2			2		1	2	2	1		1	34
その他の家具・装備品製造業	1	2	1	3	2	1	1	3	3	2	1		1	1	2			4		1			1	30

造業																								
めっき業	1	1	2	1	1	2		3	3	4	1	1	2		2	2			1		1		1	29
鋳物業	2	1	2	2	1	1		5	2				1	1			3	3	1		1	1	1	28
計量器 測定器 製造業	2	1	5	1	1		1	5	4						1		2		1	1	2		1	28
化学肥 料製造 業	1	2	2	2	1	3			1					1	2	1			1	3			1	21
金属製 家具製 造業	4	2		1	1		1		2									1			2		1	15
塗料製 造業	2	2		1	1						1	1		1			1	1	1			1	1	14
その他 の窯業	3	1			1		1		1	1	3						1						1	13
化学織 維製造 業		2			1	1							3	1					1				1	10
家具・ 建具・ じゅう	4	2	5	2		9	7	2	8	2	4			5	2	4	3	1	3		6	2		71

器等卸 売業																								
重電機 製造業	5	9	2		2	3	4	2	1	5	3	3	3	3	1	4	5	3		3	1	3	65	
酒類製 造業	4	1	1	3	2		4	5	8		1	4	2	2	3	7	2			1	2		52	
木製家 具製造 業	8	3	2	1	1	1	2	5	3	2			2		4	1		3	1	2		3	44	
飲料 (酒類 を除 く)製 造業	3	2		2	2	2	1	4	3	3		1	1	2		3	1	2			2	4	38	
その他 の非鉄 金属製 造業	1	1	2	1	4	2	7	1	1	1	1		1	1		3	2	1		3	2		35	
採石業	2	3	2		5		1	3	1	3			1			2	1	1	2	1	3	2	33	
その他 のパル プ・紙	3	1			1	3		2	2			1	4	1	2	1	1	3	2		2	1	2	32

加工品 製造業																								
医薬品 製造業		3	3	4	2		3		2	3	1	1	1	1		1	1	1			2	1		30
建具製 造業	2	2	2	2		2	3	1	3	3			1					1	1	1		1		25
浴場業		1	3	2	1		1	1	1	2	1	1		1	4	1	2		1		1	1		25
皮革・ 同製品 製造業	1	5	3		2	2	2			1			3			1			1	3				24
非鉄金 属精 練・圧 延業	1	2	2	1	1	2	1		3	2	1	1	1			1	1	2				1		23
陶磁 器・同 関連製 品製造 業	2	2	1	2	5	3			1	1	1			2				1				1		22
耐火物 製造業			3	8	2			1							1	1		1				1		18
地下鉄 建設工	8		1	1										2				6						18

と畜業	1		1				2				1											5		
製糸業		1		1														2				4		
金属鉱業	1			1			1								1							4		
その他の鉱業 -その他					1	1														1		3		
紡績業		1									1											2		
その他の石炭 鉱業						1																1		
石油等 鉱業				1																		1		
一般石 炭鉱業																								
映画館																								
全産業	8,378	8,340	8,498	8,465	8,552	8,901	10,824	10,880	10,687	10,189	9,563	9,554	9,146	9,293	9,165	9,121	8,870	8,835	8,766	8,949	8,487	7,771	8,154	209,388

出典：<https://anzeninfo.mhlw.go.jp/user/anzen/tok/anst00.htm>（職場のあんぜんサイト）

https://www.jisha.or.jp/international/topics/202211_05.htmlに戻る。