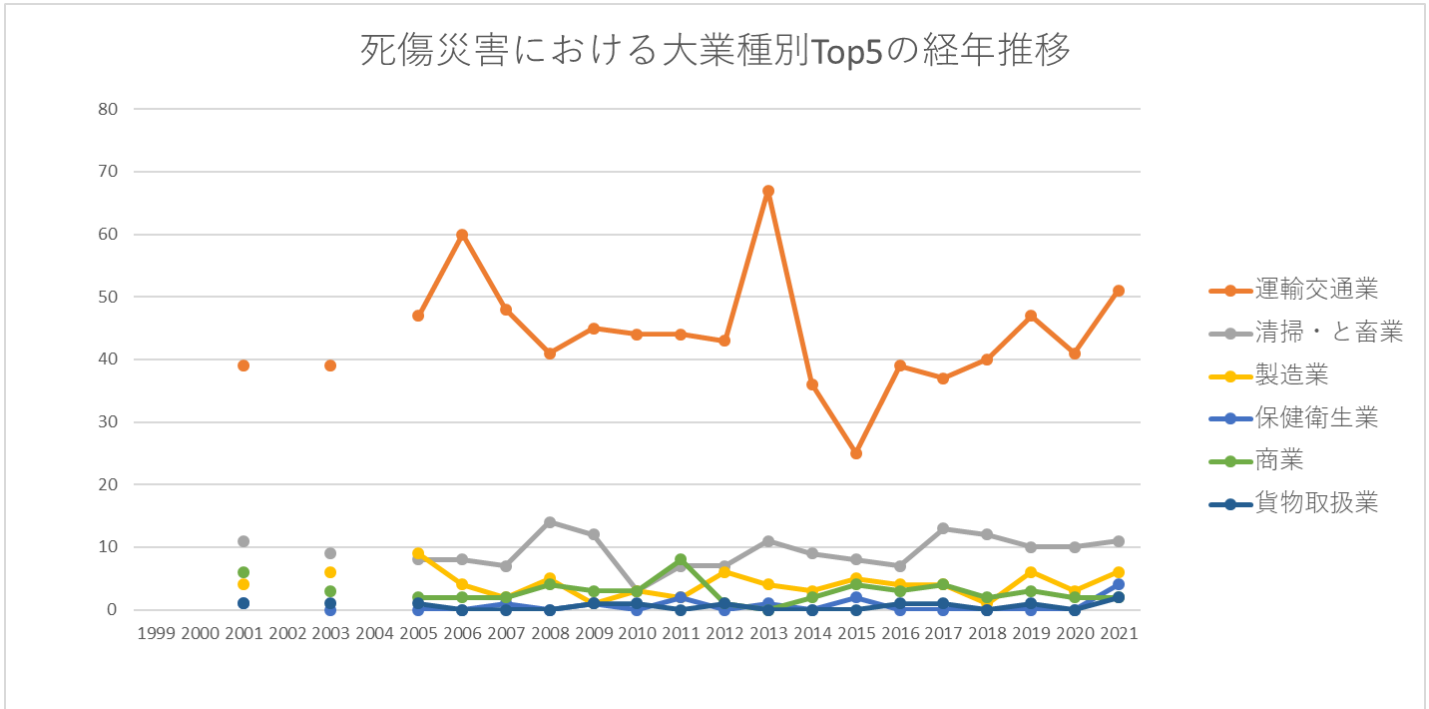
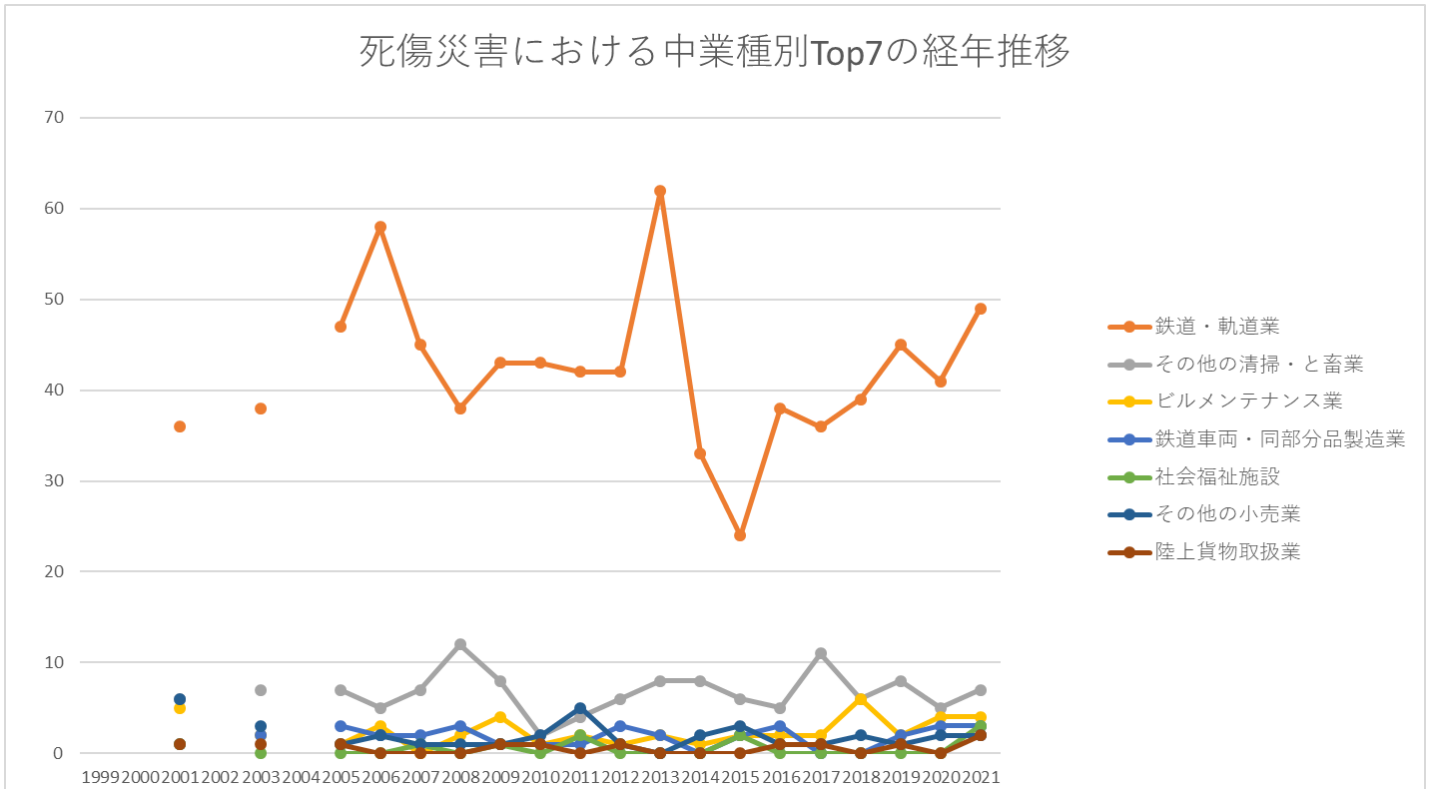


起因物（小） 232鉄道車両における死傷災害の業種別（大中小）の経年推移（1999-2021年）

起因物（小） 232鉄道車両における死傷災害の大業種別Top5の経年推移（1999-2021年）

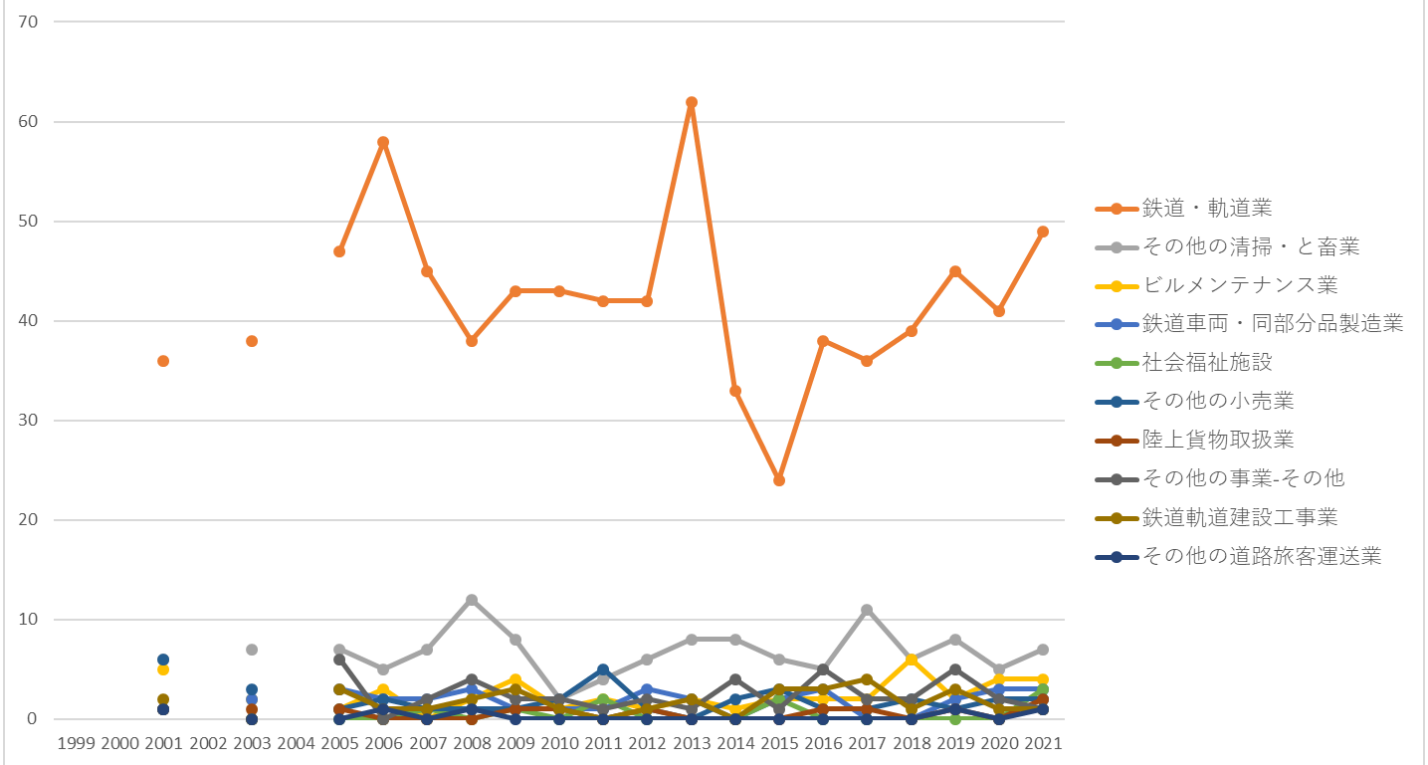


起因物（小） 232鉄道車両における死傷災害の中業種別Top7の経年推移（1999-2021年）



起因物（小） 232鉄道車両における死傷災害の小業種別Top10の経年推移（1999-2021年）

死傷災害における小業種別Top10の経年推移



起因物（小）232鉄道車両における死傷災害の大業種別の経年推移（1999-2021年）

大業種	1999	2000	2001	2002	2003	2004	2005	2006	2007	2008	2009	2010	2011	2012	2013	2014	2015	2016	2017	2018	2019	2020	2021	計
運輸 交通業			39		39		47	60	48	41	45	44	44	43	67	36	25	39	37	40	47	41	51	833
清掃・ と畜業			11		9		8	8	7	14	12	3	7	7	11	9	8	7	13	12	10	10	11	177
製造業			4		6		9	4	2	5	1	3	2	6	4	3	5	4	4	1	6	3	6	78
保健 衛生業			1						1		1		2		1		2						4	12
商業			6		3		2	2	2	4	3	3	8	1		2	4	3	4	2	3	2	2	56
貨物 取扱業			1		1		1				1	1		1				1	1		1		2	11
その 他の			3		1		10	1	2	5	2	3	3	3	2	7	2	5	6	3	9	3	1	71

業			1					1		1								1			1	5	
その他の保健衛生業																						1	2
金属製品製造業																						1	1
その他の建設業			2		2		4	1		1	1	1		1	2	1	3			1			20
金融業						2		1	1	1		1	1	2	2			1	2	1	1		16
その他の製造業			1		2			1			1	2			2	1		1	2				13
建築工事業						1	1			2	1	1	1	1				1			1		10
広告・あつせん業			1				1	1			1	1			1				2		1		9
卸売業							1			1	1					2	2		1				8
電気機械器具製造業							4	1								1		1					7
教育・研究							1	1	1			2			1		1						7

