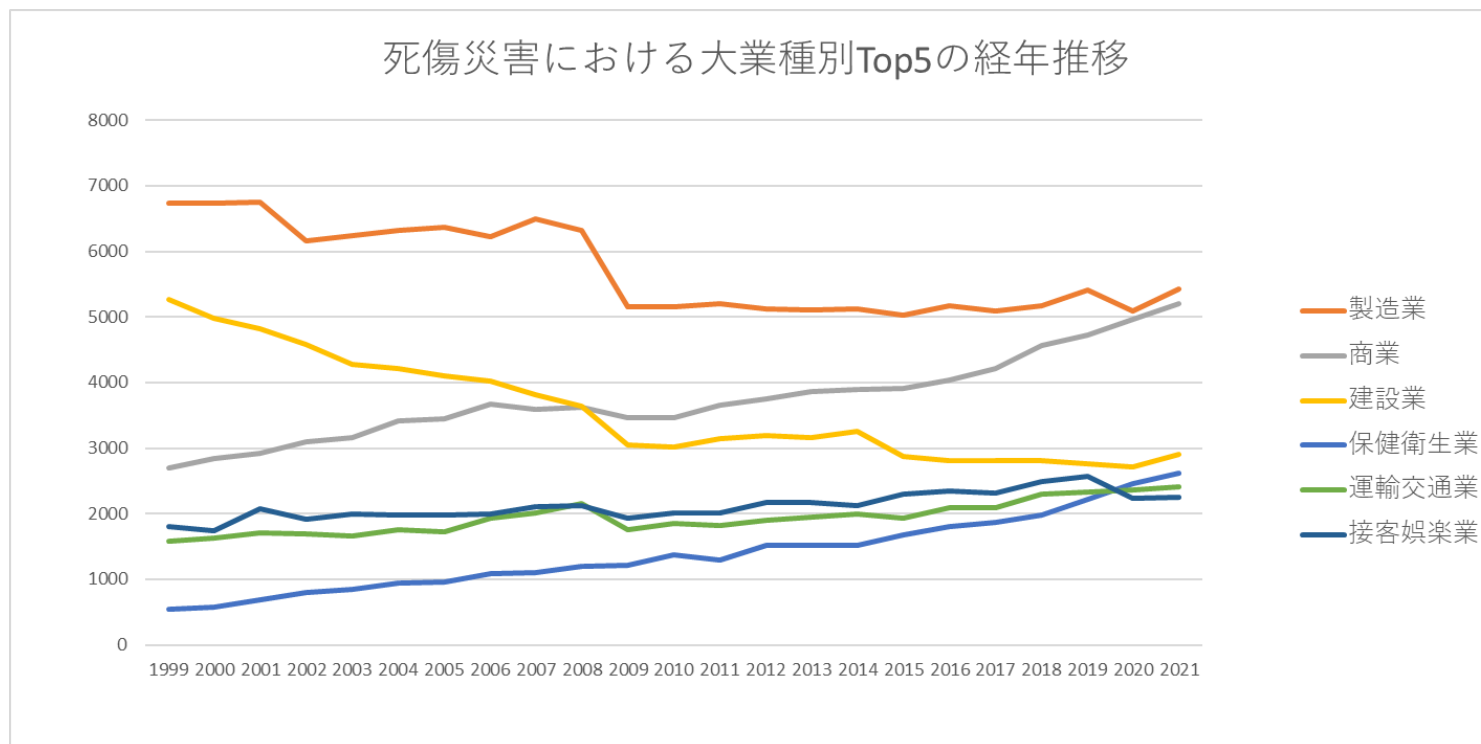


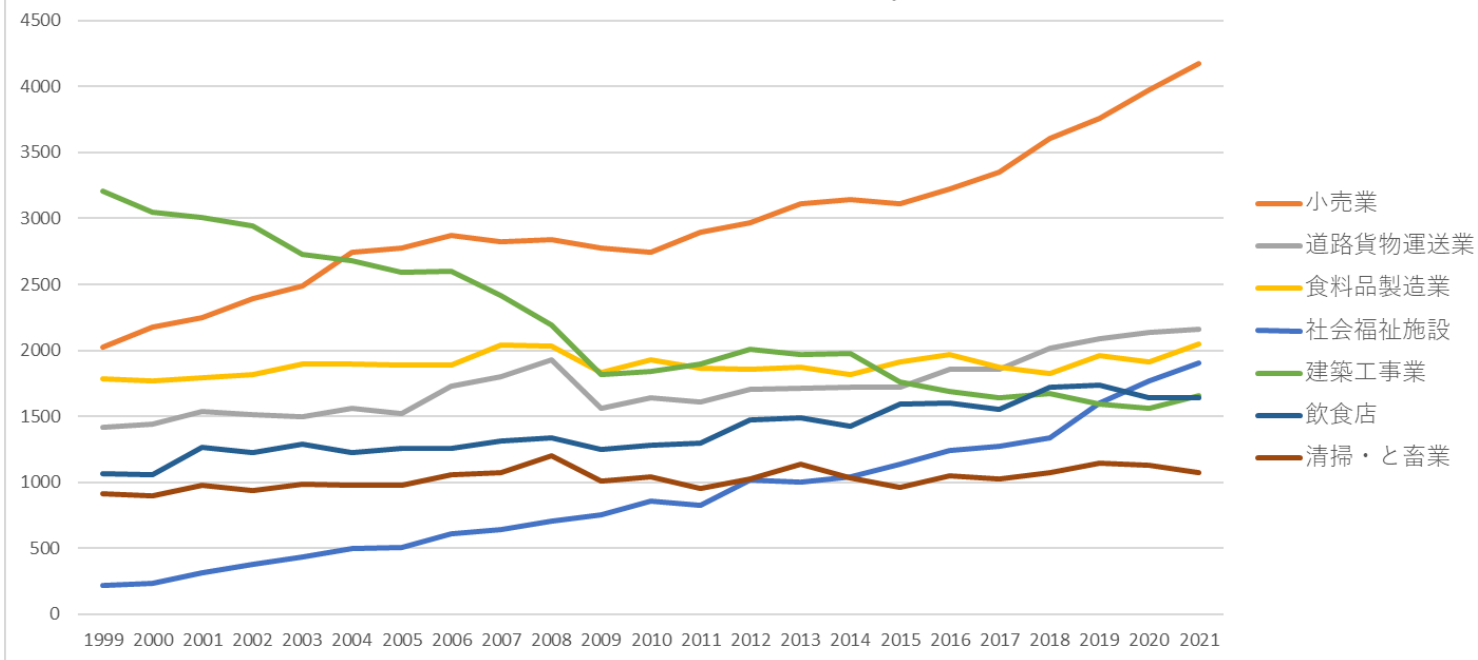
起因物（大）3その他の装置等における死傷災害の業種別（大中小）の経年推移（1999-2021年）

起因物（大）3その他の装置等における死傷災害の大業種別Top5の経年推移（1999-2021年）



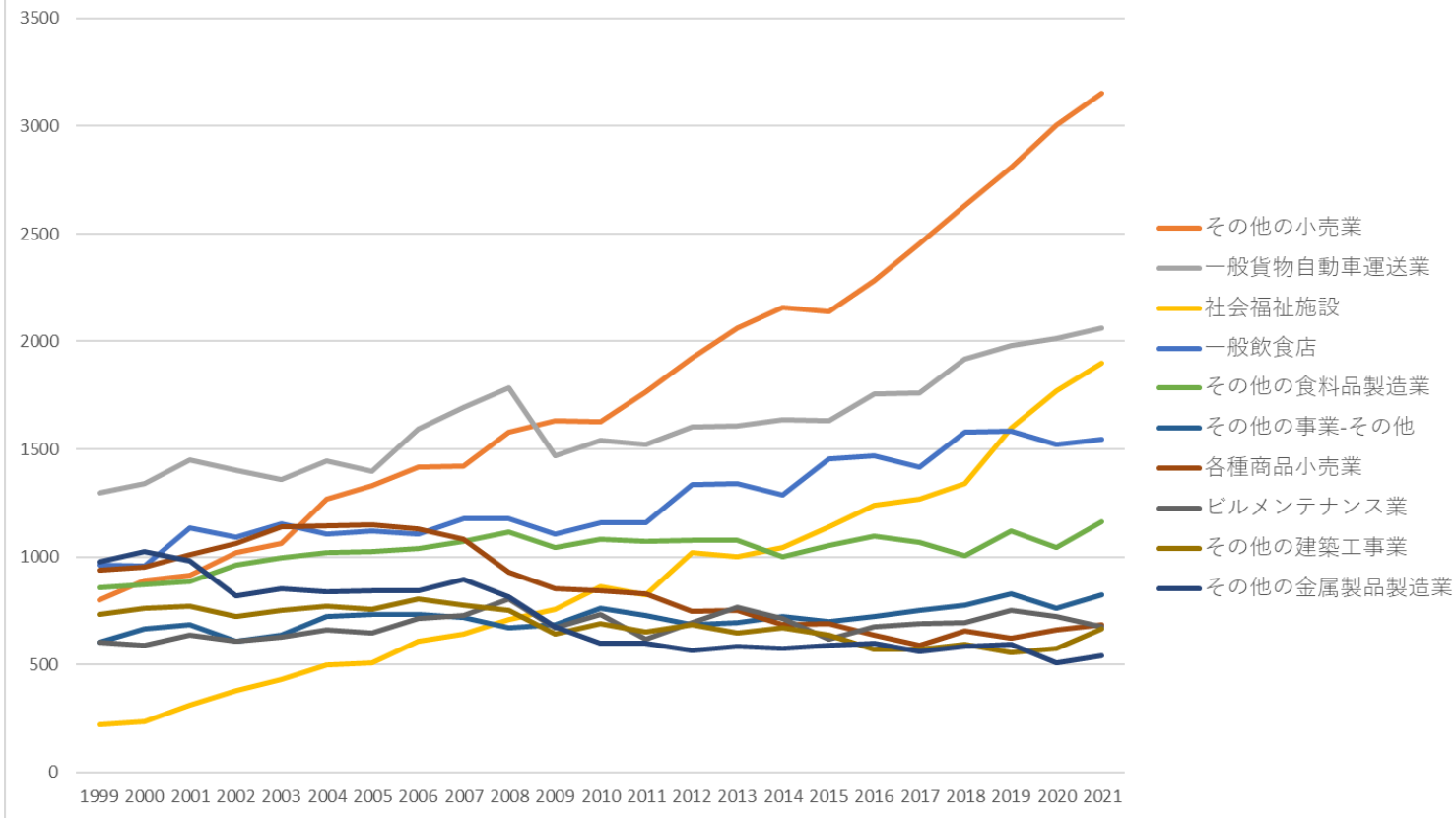
起因物（大）3その他の装置等における死傷災害の中業種別Top7の経年推移（1999-2021年）

死傷災害における中業種別Top7の経年推移



起因物（大）3その他の装置等における死傷災害の小業種別Top10の経年推移（1999-2021年）

死傷災害における小業種別Top10の経年推移



起因物（大）3その他の装置等における死傷災害の大業種別の経年推移（1999-2021年）

大業種	1999	2000	2001	2002	2003	2004	2005	2006	2007	2008	2009	2010	2011	2012	2013	2014	2015	2016	2017	2018	2019	2020	2021	計
製造業	6,729	6,742	6,755	6,159	6,240	6,327	6,374	6,218	6,496	6,325	5,152	5,159	5,207	5,127	5,109	5,118	5,034	5,175	5,097	5,178	5,406	5,084	5,421	131,632
商業	2,705	2,844	2,921	3,092	3,155	3,422	3,450	3,673	3,585	3,631	3,467	3,471	3,655	3,745	3,869	3,888	3,905	4,045	4,213	4,561	4,719	4,960	5,210	86,186
建設業	5,265	4,983	4,828	4,575	4,279	4,222	4,100	4,026	3,816	3,633	3,056	3,019	3,137	3,189	3,159	3,262	2,872	2,805	2,809	2,815	2,768	2,717	2,901	82,236

保健 衛生 業	546	581	695	803	843	949	955	1,084	1,097	1,204	1,216	1,380	1,297	1,520	1,512	1,522	1,681	1,802	1,866	1,973	2,218	2,460	2,623	31,827
運輸 交通 業	1,583	1,629	1,704	1,692	1,668	1,762	1,724	1,932	2,010	2,150	1,763	1,853	1,813	1,904	1,947	1,998	1,940	2,088	2,089	2,298	2,332	2,369	2,413	44,661
接客 娯楽 業	1,809	1,735	2,074	1,918	1,993	1,975	1,976	1,992	2,100	2,121	1,925	2,014	2,005	2,174	2,177	2,127	2,294	2,341	2,323	2,498	2,568	2,228	2,258	48,625
清 掃・ と畜 業	916	900	980	934	986	981	981	1,060	1,071	1,201	1,009	1,042	957	1,024	1,138	1,032	965	1,047	1,029	1,072	1,142	1,130	1,075	23,672
その 他の 事業	709	764	807	740	787	886	877	855	884	840	849	918	899	860	886	884	853	927	983	992	1,040	1,001	1,057	20,298
貨物 取扱 業	247	212	283	225	259	239	276	281	268	302	245	247	272	289	285	323	310	343	386	398	426	492	543	7,151
農林 業	562	536	528	520	526	432	448	409	441	417	402	463	423	433	398	395	380	402	378	454	431	472	452	10,302
教育 研究 業	115	118	141	133	137	151	169	164	204	175	188	164	152	187	175	183	170	182	197	192	222	243	279	4,041
畜 産・	344	332	326	321	304	326	276	267	289	252	231	253	254	288	240	244	249	208	233	228	202	229	211	6,107

水産業																								
通信業	12	11	11	26	31	38	181	197	180	217	167	222	214	216	188	235	204	222	236	203	154	181	197	3,543
金融・広告業	112	131	145	134	141	145	134	154	142	145	139	132	159	141	123	113	127	138	159	143	159	124	157	3,197
官公署	29	28	34	29	34	25	29	25	27	30	22	27	20	24	13	21	16	20	16	17	27	22	38	573
鉱業	72	59	45	43	49	34	44	37	31	31	23	20	23	17	29	21	19	17	20	19	28	14	27	722
映画・演劇業	17	13	16	19	16	13	18	9	14	21	8	17	14	19	8	26	22	20	15	20	19	12	22	378
全産業	21,772	21,618	22,293	21,363	21,448	21,927	22,012	22,383	22,655	22,695	19,862	20,401	20,501	21,157	21,256	21,392	21,041	21,782	22,049	23,061	23,861	23,738	24,884	505,151

起因物（大）3その他の装置等における死傷災害の中業種別の経年推移（1999-2021年）

中業種	1999	2000	2001	2002	2003	2004	2005	2006	2007	2008	2009	2010	2011	2012	2013	2014	2015	2016	2017	2018	2019	2020	2021	計
小売業	2,022	2,174	2,249	2,393	2,490	2,746	2,774	2,871	2,820	2,837	2,779	2,742	2,899	2,964	3,114	3,142	3,111	3,220	3,349	3,604	3,759	3,974	4,172	68,205
道路貨物運送	1,418	1,441	1,540	1,509	1,500	1,560	1,520	1,728	1,804	1,930	1,561	1,643	1,611	1,705	1,716	1,724	1,721	1,859	1,859	2,014	2,090	2,137	2,163	39,753

業																								
食料 品製 造業	1,781	1,770	1,792	1,819	1,897	1,893	1,887	1,890	2,038	2,032	1,834	1,925	1,861	1,857	1,876	1,814	1,914	1,965	1,871	1,823	1,962	1,913	2,052	43,466
社会 福祉 施設	219	236	310	379	432	500	506	608	640	707	756	860	824	1,021	999	1,045	1,138	1,240	1,270	1,340	1,600	1,770	1,901	20,301
建築 工事 業	3,210	3,046	3,010	2,940	2,728	2,677	2,590	2,600	2,414	2,192	1,819	1,842	1,894	2,011	1,966	1,979	1,758	1,689	1,641	1,669	1,594	1,559	1,660	50,488
飲食 店	1,068	1,054	1,269	1,224	1,289	1,226	1,255	1,255	1,314	1,340	1,246	1,283	1,297	1,474	1,491	1,426	1,591	1,601	1,551	1,723	1,739	1,638	1,637	31,991
清 掃・ と畜 業	916	900	980	934	986	981	981	1,060	1,071	1,201	1,009	1,042	957	1,024	1,138	1,032	965	1,047	1,029	1,072	1,142	1,130	1,075	23,672
その 他の 事業	693	741	783	708	750	841	856	824	846	813	822	894	868	832	851	862	824	889	926	941	990	954	1,029	19,537
その 他の 建設 業	929	890	851	823	777	804	769	775	781	806	647	650	675	634	699	749	607	664	662	688	707	637	713	16,937
医療 保健 業	306	317	348	381	374	390	392	417	401	442	406	464	430	440	446	436	493	510	547	575	566	632	672	10,385

金属 製品 製造 業	1,134	1,178	1,137	985	1,005	979	972	972	1,044	962	781	709	702	672	663	697	694	709	676	697	710	600	654	19,332
卸売 業	451	443	445	460	412	411	428	496	487	464	402	407	429	453	415	400	436	472	480	522	530	530	535	10,508
土木 工事 業	1,126	1,047	967	812	774	741	741	651	621	635	590	527	568	544	494	534	507	452	506	458	467	521	528	14,811
その 他の 製造 業	619	555	593	550	518	540	548	574	533	513	491	456	493	469	451	456	445	439	445	511	578	516	497	11,790
陸上 貨物 取扱 業	146	141	162	137	165	154	185	204	196	230	201	194	213	230	231	256	259	280	328	343	358	427	491	5,531
化学 工業	477	419	446	442	409	397	443	387	440	459	337	368	386	360	348	390	345	404	399	412	384	411	446	9,309
その 他の 商業	204	200	196	205	219	222	220	274	244	291	253	281	291	292	312	309	311	311	347	394	388	400	432	6,596
農業	275	274	266	291	282	242	269	247	310	292	298	333	292	332	309	330	317	327	321	381	377	412	402	7,179
輸送 用機 械等	482	519	535	485	516	562	564	538	532	575	389	337	369	398	379	385	368	377	379	422	411	360	391	10,273

容業	28	27	31	34	34	43	28	32	34	39	33	41	36	36	28	37	47	42	37	41	42	56	71	877
印刷・製本業	85	87	119	79	81	87	79	86	77	67	70	74	64	56	60	69	53	60	53	55	67	68	68	1,664
鉄道・軌道・水運・航空業	64	77	63	73	54	69	79	56	68	79	57	52	51	73	57	81	57	66	74	87	55	62	60	1,514
非鉄金属製造業	88	100	101	89	79	89	89	87	114	94	70	64	65	80	62	64	57	65	59	70	61	65	59	1,771
繊維工業	150	153	153	102	115	88	99	103	86	85	72	67	65	68	70	56	65	65	60	63	64	60	52	1,961
港湾運送業	101	71	121	88	94	85	91	77	72	72	44	53	59	59	54	67	51	63	58	55	68	65	52	1,620
林業	287	262	262	229	244	190	179	162	131	125	104	130	131	101	89	65	63	75	57	73	54	60	50	3,123
その他の保健	21	28	37	43	37	59	57	59	56	55	54	56	43	59	67	41	50	52	49	58	52	58	50	1,141

車運送業	1,295	1,341	1,448	1,401	1,361	1,446	1,396	1,592	1,692	1,783	1,469	1,543	1,520	1,605	1,607	1,637	1,630	1,755	1,759	1,920	1,981	2,013	2,060	37,254
社会福祉施設	219	236	310	379	432	500	506	608	640	707	756	860	824	1,021	999	1,045	1,138	1,240	1,270	1,340	1,600	1,770	1,901	20,301
一般飲食店	964	957	1,135	1,090	1,151	1,105	1,121	1,104	1,175	1,175	1,106	1,157	1,156	1,333	1,339	1,287	1,453	1,470	1,418	1,578	1,586	1,520	1,544	28,924
その他の食品製造業	858	870	885	964	997	1,020	1,025	1,037	1,070	1,114	1,041	1,080	1,071	1,077	1,075	1,000	1,055	1,098	1,066	1,003	1,121	1,044	1,162	23,733
その他の事業-その他	602	665	684	608	637	723	733	730	720	670	686	759	725	683	693	724	697	722	753	773	830	762	823	16,402
各種商品小売業	938	950	1,010	1,061	1,140	1,143	1,146	1,127	1,079	928	852	844	828	748	750	686	688	637	590	654	622	658	684	19,763
ビルメンテナンス業	602	589	637	610	629	660	647	715	729	802	669	733	617	694	765	711	619	676	687	696	752	723	676	15,638
その他の建築工事業	733	762	772	721	750	769	757	803	773	750	643	687	653	686	645	672	635	571	571	593	556	573	663	15,738
その他の金属製品製	974	1,024	981	817	853	836	843	842	894	815	674	600	596	566	582	575	589	600	558	584	593	509	541	16,446

造業																								
病院	271	284	308	330	320	320	315	349	333	359	312	378	353	355	343	359	404	410	442	465	440	491	531	8,472
その他 の卸売 業	317	348	352	365	338	342	362	419	408	405	363	373	385	413	382	368	399	432	447	484	501	493	497	9,193
陸上貨 物取扱 業	146	141	162	137	165	154	185	204	196	230	201	194	213	230	231	256	259	280	328	343	358	427	491	5,531
その他 の建設 業－そ の他	420	384	373	358	374	382	376	360	383	387	283	281	331	316	324	381	323	365	346	370	379	338	403	8,237
農業	275	274	266	291	282	242	269	247	310	292	298	333	292	332	309	330	317	327	321	381	377	412	402	7,179
木造家 屋建築 工事業	1,474	1,290	1,208	1,155	1,046	1,011	948	851	726	662	584	583	593	621	618	546	477	478	489	451	425	430	391	17,057
鉄骨・ 鉄筋コ ンク リート 造家屋 建築工 事業	702	700	711	736	652	647	643	683	672	585	393	353	442	514	493	545	427	424	410	454	437	350	379	12,352
機械 (精密 機械を	424	412	428	361	374	381	423	391	398	382	271	285	308	288	278	331	266	252	284	264	271	258	309	7,639

備工事業	301	294	319	328	280	250	242	263	243	195	199	219	206	190	210	216	219	216	171	171	176	206	227	5,341
水産食料品製造業	315	342	321	317	299	294	299	248	293	254	199	222	220	199	223	207	227	220	200	168	194	189	204	5,654
倉庫業	48	59	70	76	78	78	65	89	88	110	83	84	107	119	133	127	138	120	169	162	164	172	203	2,542
プラスチック製品製造業	204	156	173	171	152	163	169	169	191	192	136	147	172	148	145	180	152	172	188	190	165	179	200	3,914
通信業	12	11	11	26	31	38	181	197	180	217	167	222	214	216	188	235	204	222	236	203	154	181	197	3,543
警備業	84	72	95	97	108	112	115	89	119	137	125	122	135	141	153	129	117	160	159	157	149	177	196	2,948
電気通信事業	337	288	283	285	229	253	234	232	227	256	212	225	214	194	244	198	181	162	180	167	188	161	189	5,139
その他の接客 娯楽業—その他	168	173	171	171	176	208	212	202	193	220	217	200	173	204	197	192	191	197	188	214	204	175	189	4,435
産業廃棄物処理業	80	85	86	91	96	107	120	103	114	123	124	105	117	128	150	131	125	157	170	151	168	168	186	2,885
その他の製造業—そ	229	183	213	202	163	215	207	216	187	180	186	152	181	157	146	177	163	142	155	191	205	182	161	4,193

その他																								
クリーニング業	94	67	110	86	78	93	89	99	97	116	99	108	111	100	113	107	117	111	125	143	162	151	153	2,529
自動車整備業	215	208	184	183	204	154	178	182	169	147	154	135	141	156	143	120	115	130	123	123	166	133	145	3,608
燃料小売業	108	112	118	108	99	110	97	96	103	114	80	72	86	83	93	98	88	94	89	97	106	90	124	2,265
機械器具設置工事業	172	218	195	180	174	169	159	183	171	163	152	144	130	124	131	170	103	137	136	151	140	138	121	3,561
セメント・同製品製造業	235	219	196	178	164	154	165	148	155	136	112	92	104	96	133	122	101	108	96	111	102	100	120	3,147
ゴルフ場	197	159	186	126	163	140	137	159	160	176	138	141	148	135	117	129	134	133	112	125	127	91	118	3,251
畜産業	96	89	103	113	91	121	98	101	116	127	101	91	110	118	96	105	97	96	103	109	99	120	105	2,405
その他の電気機械器具製造業	93	121	98	98	99	112	99	100	116	101	49	86	79	66	69	80	77	83	96	90	104	90	99	2,105
その他の廃棄物処理	56	58	67	75	97	71	75	87	102	116	70	84	79	64	79	60	89	81	53	75	93	109	96	1,836

業																								
その他 の飲食 店	104	97	134	134	138	121	134	151	139	165	140	126	141	141	152	139	138	131	133	145	153	118	93	3,067
その他 の清 掃・と 畜業	150	131	150	120	133	118	108	126	102	125	119	92	108	109	111	98	114	104	101	126	112	110	92	2,659
造船業	190	182	184	167	143	166	153	148	138	186	144	116	103	106	111	94	94	96	93	104	103	102	90	3,013
バス業	55	58	58	46	53	73	74	84	75	84	84	100	77	76	106	117	96	112	98	115	113	87	90	1,931
自動車 小売業	37	43	45	48	35	47	47	49	53	48	49	42	49	62	51	67	44	55	64	79	72	69	90	1,245
ハイ ヤー・ タク シー業	37	40	30	44	42	38	39	49	45	39	47	45	57	43	53	56	48	40	46	60	58	66	87	1,109
道路建 設工事 業	185	154	154	107	121	120	125	77	75	61	93	56	66	77	64	87	75	67	66	59	65	66	86	2,106
農業保 存食料 品製造 業	94	98	103	86	82	94	83	82	100	109	94	88	90	80	91	82	93	68	77	86	84	89	85	2,038
新聞販 売業	116	149	128	133	130	148	137	147	129	131	135	124	139	121	121	105	106	110	110	102	115	97	79	2,812
鋳物業	107	130	121	74	85	97	101	97	102	89	56	90	100	87	75	74	68	77	63	59	64	46	78	1,940

保険業	61	71	79	82	67	71	69	100	72	79	79	67	80	82	57	62	69	66	85	71	78	61	78	1,686
漁業	209	211	192	183	184	180	140	144	138	108	111	138	122	142	112	115	134	90	96	82	78	75	74	3,058
電子機 器用・ 通信機 器用部 品製造 業	56	77	51	52	57	66	53	57	61	67	41	51	41	51	53	58	47	56	48	52	64	63	73	1,295
一般診 療所	17	15	15	21	24	34	33	34	40	36	38	49	31	31	43	35	46	46	63	57	54	67	71	900
その他 の医療 保健業	18	18	25	30	30	36	44	34	28	47	56	37	46	54	60	42	43	54	42	53	72	74	70	1,013
その他 の化学 工業	79	65	63	63	53	49	72	51	56	46	43	72	53	50	52	54	59	58	67	65	68	75	66	1,379
美容業	22	20	24	25	23	30	21	25	23	30	28	31	20	26	21	28	40	30	24	28	31	45	63	658
無機・ 有機化 学工業 製品製 造業	53	64	53	59	76	60	66	54	61	58	51	62	49	51	39	63	32	59	32	44	42	45	61	1,234
金属プ レス製 品製造 業	81	87	88	77	81	71	59	75	73	89	55	52	58	61	38	67	53	62	65	63	61	47	59	1,522

の広 告・ あっせ ん業	16	27	21	28	25	34	27	23	27	27	26	31	31	28	30	25	33	32	35	33	44	28	40	671
ゴム製 品製造 業	56	56	63	64	49	46	56	50	46	83	31	41	47	38	39	38	45	52	42	45	32	51	39	1,109
その他 の木 材・木 製品製 造業	122	124	113	63	87	85	79	70	76	72	57	46	45	49	53	48	65	53	56	48	60	40	38	1,549
港湾荷 役業	77	57	96	71	73	69	70	56	53	55	30	38	42	43	40	51	39	47	43	38	51	49	38	1,226
官公署	29	28	34	29	34	25	29	25	27	30	22	27	20	24	13	21	16	20	16	17	27	22	38	573
鉄道・ 軌道業	46	37	31	36	25	33	42	35	31	49	31	32	30	37	36	39	25	36	33	36	26	38	37	801
めっき 業	58	53	45	59	47	46	53	42	52	35	41	37	29	33	29	43	33	28	36	31	40	30	36	936
飲料 (酒類 を除 く)製 造業	27	24	21	32	25	27	26	39	37	31	20	20	20	22	21	22	19	19	21	24	24	20	36	577
機械修 理業	77	94	82	74	69	76	72	74	75	69	51	60	60	54	49	51	50	55	42	53	44	48	35	1,414

製材業	110	86	93	79	77	86	87	53	52	53	48	39	36	35	37	38	30	25	36	38	27	24	34	1,223
その他の 精密 機械器 具製造 業	49	49	56	46	46	45	49	45	45	37	34	23	38	26	24	17	35	31	36	38	41	26	34	870
木材伐 出業	119	117	119	99	112	72	78	72	57	68	56	56	63	50	40	31	36	44	27	33	26	34	33	1,442
酒類製 造業	44	36	52	35	39	44	36	38	38	37	35	28	27	26	30	25	25	46	32	38	37	38	32	818
その他 の水産 業	39	32	31	25	29	25	38	22	35	17	19	24	22	28	32	24	18	22	34	37	25	34	32	644
その他 の鉄鋼 業	49	39	42	38	35	66	64	41	38	39	37	28	33	34	23	34	27	14	30	26	28	28	31	824
医薬品 製造業	22	27	23	22	28	22	20	15	32	22	32	7	16	24	28	21	25	17	31	28	26	33	30	551
河川土 木工事 業	49	36	38	31	31	21	30	29	25	15	21	23	23	17	26	21	21	14	16	10	20	21	29	567
その他 の保健 衛生業 －その 他	9	16	17	25	23	33	32	27	26	31	23	30	26	28	34	16	19	26	16	22	29	21	29	558

上下水道 工事業	130	119	111	84	88	82	76	67	66	64	38	32	51	50	39	37	35	28	44	21	32	28	28	1,350
製鉄・ 製鋼・ 圧延業	35	52	56	62	46	55	58	46	56	61	38	44	43	45	52	32	35	33	36	47	35	45	28	1,040
公園・ 遊園地	33	25	58	39	27	33	20	32	20	35	31	26	45	33	29	28	32	39	47	53	60	42	28	815
派遣業	16	23	24	32	37	45	21	31	38	27	27	24	31	28	35	22	29	38	57	51	50	47	28	761
土地整 理土木 工事業	96	68	57	64	51	43	45	50	40	62	36	36	31	33	28	39	26	30	29	35	32	40	27	998
各種商 品卸売 業	126	87	80	86	63	59	56	68	69	48	34	31	37	29	29	27	32	35	26	31	24	27	26	1,130
軽電機 製造業	34	39	42	43	33	33	32	28	28	43	14	23	34	24	21	21	17	30	26	29	17	22	25	658
銀行・ 信託業	30	18	26	16	38	27	28	26	30	30	23	26	33	24	30	22	19	30	28	22	22	27	25	600
木製家 具製造 業	48	46	51	44	53	38	46	48	31	25	31	25	17	18	22	21	14	26	16	28	10	15	24	697
その他 の繊維 製品製 造業	47	58	46	31	38	43	37	37	35	27	26	28	23	30	30	33	18	26	27	19	30	18	22	729

その他の繊維工業	51	47	67	42	47	41	33	46	34	39	32	28	30	33	31	25	25	30	22	22	26	36	21	808
と畜業	25	36	38	36	29	23	29	27	22	32	26	26	32	28	30	31	15	28	16	21	17	20	21	608
浴場業	12	12	20	18	14	26	25	32	30	24	31	26	17	31	33	25	31	26	33	36	23	37	21	583
非鉄金属精練・圧延業	32	32	30	32	24	31	30	27	34	26	22	24	19	17	12	18	23	12	16	16	17	25	21	540
港湾海岸工事業	38	34	36	37	22	17	17	10	14	16	13	13	12	15	13	20	11	21	12	9	8	11	21	420
その他の非鉄金属製造業	27	35	36	30	32	34	30	24	48	38	22	21	22	39	22	26	15	29	14	26	23	22	20	635
合板製造業	40	24	24	13	15	23	25	21	23	19	15	9	12	11	25	16	11	10	13	12	14	10	19	404
非鉄金属鑄物業	29	33	35	27	23	24	29	36	32	30	26	19	24	24	28	20	19	24	29	28	21	18	18	596
その他のパルプ・紙・紙加工品	22	18	24	24	25	17	24	27	19	25	17	22	14	22	22	18	20	23	13	11	15	14	18	454

の運輸 交通業 －その 他	5	7	9	15	7	16	7	9	10	15	9	7	9	4	8	15	11	7	7	12	8	11	13	221
その他 の印 刷・製 本業	6	8	9	8	14	10	13	13	13	9	5	3	5	6	11	10	7	4	12	8	14	15	13	216
水道業	3	7	7	5	7	4	5	5	5	9	8	5	6	2	6	10	4	7	6	6	6	13	13	149
鉄道軌 道建設 工事業	16	14	14	16	23	11	11	14	15	19	13	11	13	10	14	12	15	16	16	7	28	9	12	329
化学肥 料製造 業	14	10	18	8	15	14	12	11	19	17	15	9	16	8	11	5	8	14	10	12	14	9	12	281
貨物軽 自動車 運送業	5	7	8	11	12	13	11	13	13	15	10	4	10	12	11	12	14	12	10	14	10	23	12	262
ねじ等 製造業	11	5	12	17	9	15	7	6	12	15	7	7	13	7	8	8	12	12	12	11	9	7	12	234
その他 の映 画・演 劇業	8	10	10	13	11	9	11	6	7	11	7	9	4	14	4	17	14	9	10	13	14	7	12	230
計量器 測定器	13	13	16	4	15	7	8	12	10	15	4	12	8	9	6	7	11	8	8	10	13	6	12	227

の窯業	28	17	14	16	11	18	8	11	17	9	8	6	11		7	14	3	8	7	13	6	4	7	243
洋食 器・刃 物製造 業	10	9	11	15	15	11	10	7	13	8	4	13	6	5	6	4	7	7	5	8	7	7	6	194
砂利採 取業	14	17	11	10	12	4	13	11	11	8	6	8	6	6	6	8	6	3	8	5	7	7	6	193
化学織 維製造 業	5	7	9	13	13	5	6	7	5	6	3	5	4	6	5	3	4	3	6	6	3	3	6	133
その他 の家 具・装 備品製 造業	23	25	15	22	29	26	17	18	23	19	10	8	5	9	18	13	14	5	9	15	15	19	5	362
紡績業	16	17	18	12	12	4	9	14	13	10	2	5	6	8	8	7	7	2	2	7	7	2	5	193
耐火物 製造業	5	9	4	5	7	6	1	5	6	12	3	4	4	3	4	6	1	4	4	4	10	2	5	114
水力発 電所等 建設工 事業	7	5	5	7	2	5	1	3	2	5	1		4		2	3	1	2	4	3	1	5	5	73
製本業	13	12	20	12	10	13	8	14	14	9	14	7	8	8	5	10	8	5	11	5	5	7	4	222
その他 の港湾 運送業	2	3	5	3	2	5	6	7	8	4	5	9	8	6	3	8	4	6	5	5	6	8	4	122

旅行業	2	3	5	2	3	1	2	1	1	2	7	3	2	2		1	2	2	2	7	5	2	4	61
火葬業	3	1	2	2	2	2	2	2	2	3	1	2	4	1	3	1	3	1	2	3			4	46
たばこ製造業	4	3	4	5	4	2	2	3	5	1	1	1		2		1		1		1	1	2	3	46
その他の鉱業－その他	4	2	2		9	3	3	6	1	1	1			1	3	1		2	1	1	1		3	45
金属製家具製造業	9	9	11	9	2	5	4	8	10	10	4	1	5	3	1	3	9	8	6	3	4	1	2	127
ソフトウェア業	1	1	1	4	3	2	2	3	3	2	3	3	3	4	3	3	3	2	3	3	11	5	2	70
その他の電気・ガス・水道業	1	1	1	3	1	1		5		2	2	1	2	3	2		3		1		2	2	2	35
映画館	1	2		1		2	1	1	2	3	1	2	4		1	3	3			1	2	2	2	34
製糸業	4	4	5	3	1	2	3				2	1		2		1		2		1			2	33
その他の土石採取業	2	3	1	5	1	2	1	1	2	1	2	1	1	2	1	1	3	3	1	2	2		1	39
一般石炭鉱業	12	13	4		1					1						1							1	33

石油等 鉱業		1					1			1												1	4	
その他 の道路 旅客運 送業	4	6	4	5	12	6	5	6	8	3	5	6	8	3	7	5	7	4	5	10	8	6	133	
地下鉄 建設工 事業	10	3	1	3	2	1	3	2		5	1	3			1			1	1	1			38	
証券 業・商 品取引 業		2	3	2	2	2	1		3	1		1	4	1	1	1	1	2	1	3	3	2	36	
時計・ 同部品 製造業	2	2	1	1	1	1	1	2	2	1	2	1		1	4	1	3					1	27	
金属鉱 業	1	3	1		1		1															1	8	
その他 の石炭 鉱業	2		2																				4	
全産業	21,772	21,618	22,293	21,363	21,448	21,927	22,012	22,383	22,655	22,695	19,862	20,401	20,501	21,157	21,256	21,392	21,041	21,782	22,049	23,061	23,861	23,738	24,884	505,151

出典：<https://anzeninfo.mhlw.go.jp/user/anzen/tok/anst00.htm>（職場のあんぜんサイト）

https://www.jisha.or.jp/international/topics/202211_05.htmlに戻る。