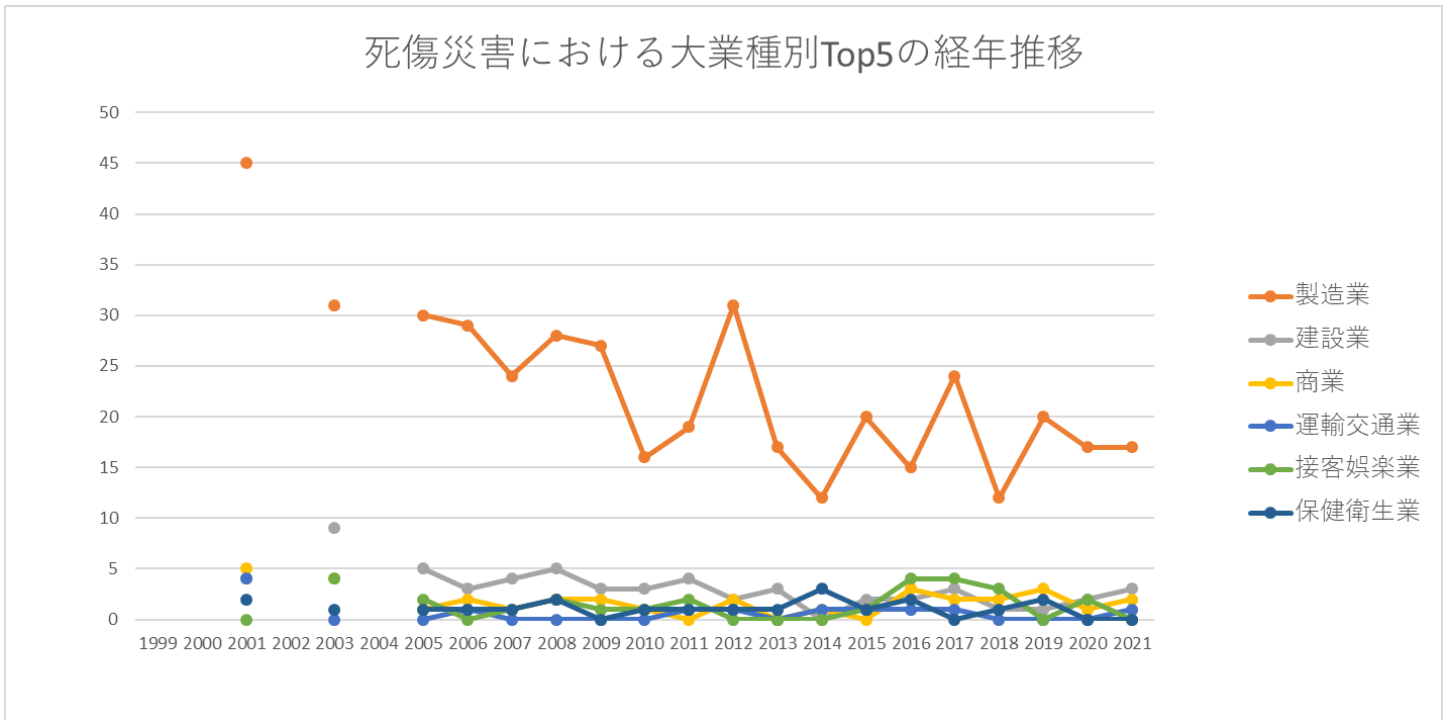
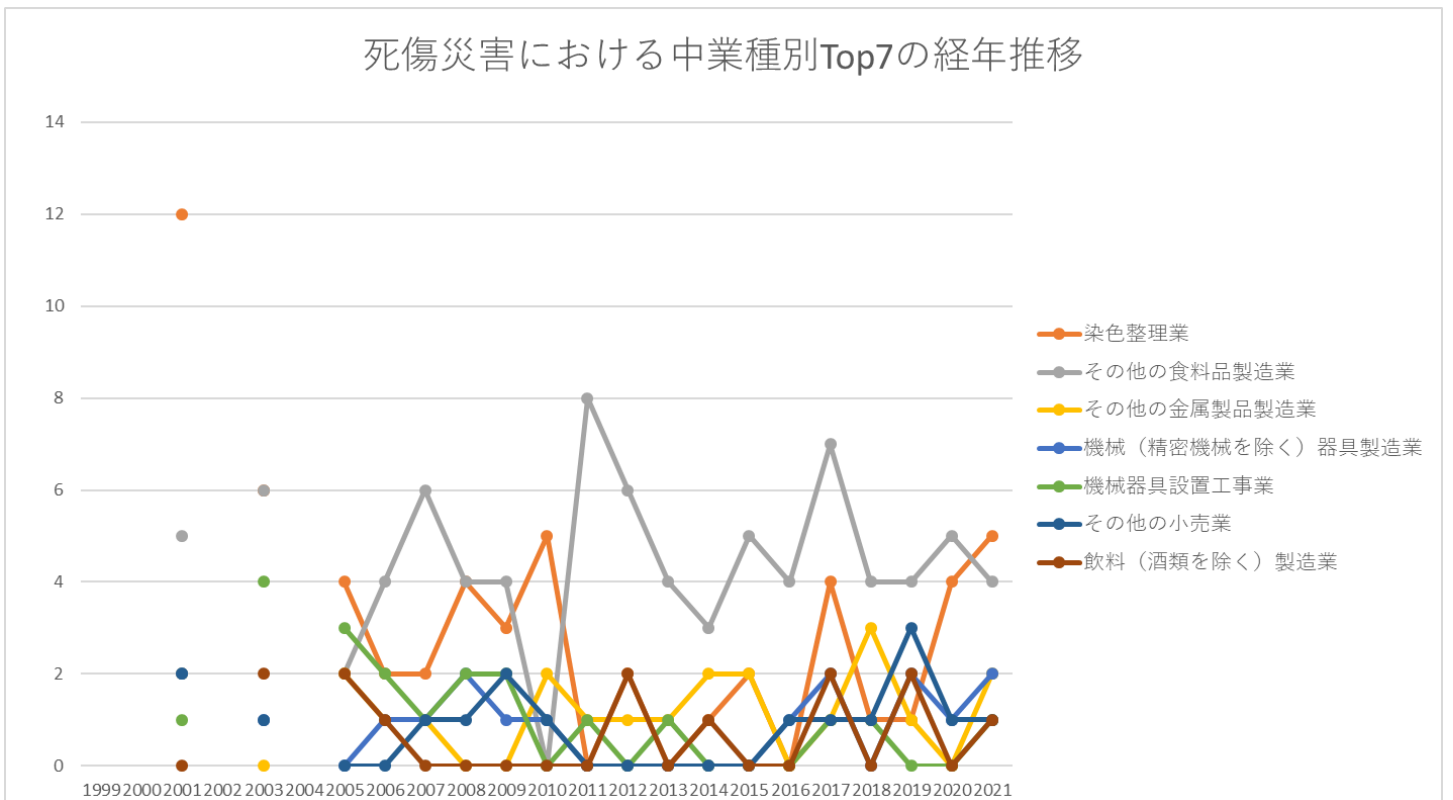


起因物（小）312圧力容器における死傷災害の業種別（大中小）の経年推移（1999-2021年）

起因物（小）312圧力容器における死傷災害の大業種別Top5の経年推移（1999-2021年）

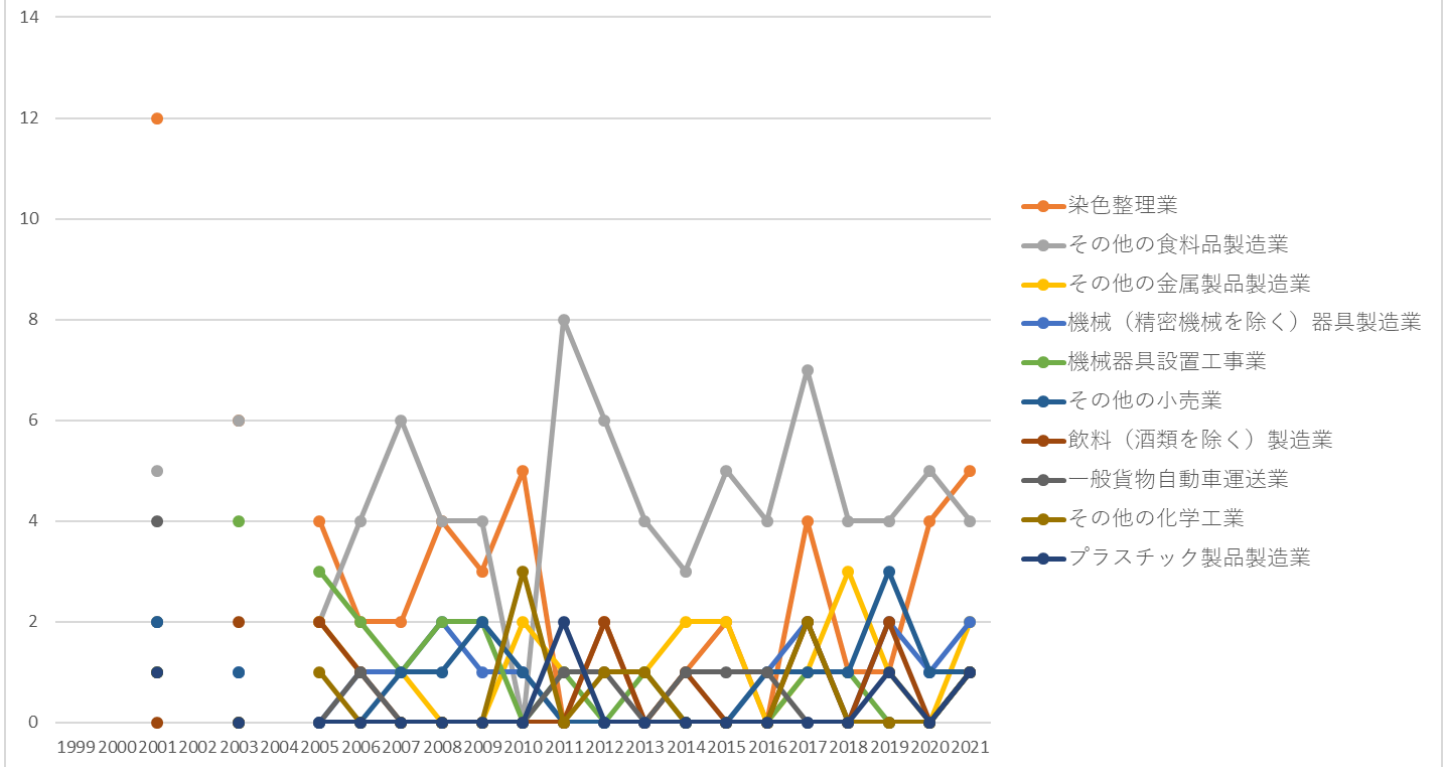


起因物（小）312圧力容器における死傷災害の中業種別Top7の経年推移（1999-2021年）



起因物（小）312圧力容器における死傷災害の小業種別Top10の経年推移（1999-2021年）

## 死傷災害における小業種別Top10の経年推移



起因物（小） 312圧力容器における死傷災害の大業種別の経年推移（1999-2021年）

大業種	1999	2000	2001	2002	2003	2004	2005	2006	2007	2008	2009	2010	2011	2012	2013	2014	2015	2016	2017	2018	2019	2020	2021	計
製造業			45		31		30	29	24	28	27	16	19	31	17	12	20	15	24	12	20	17	17	434
建設業			4		9		5	3	4	5	3	3	4	2	3		2	2	3	1	1	2	3	59
商業			5		4		1	2	1	2	2	1		2		1		3	2	2	3	1	2	34
運輸交通業			4					1					1	1		1	1	1	1				1	12
接客娯楽業					4		2		1	2	1	1	2				1	4	4	3		2		27
保健衛生業			2		1		1	1	1	2		1	1	1	1	3	1	2		1	2			21
清掃・と畜業					2		2	1	3		1	2	2	1	3		1	1			1	1		21



工業			14		6		4	2	2	4	3	5	1	4		1	4	2	5	1	2	5	5	70
化学工業			5		7		5	8	2	7	7	7	4	10	3		3	3	2	1	1		2	77
機械器具製造業			3		2		2	2	1	2	2	1						1	2	1	2	1	2	24
金属製品製造業			3				2	1	1			2	1	1	1	2	2		1	3	1		2	23
その他の建設業			3		5		4	3	2	4	3	1	2		1		1	1	3	1		1	1	36
小売業			5		3			2	1	2	2	1		1		1		3	2	1	3	1	1	29
建築工事業			1		2		1			1		1	2	2	2		1				1		1	15
道路貨物運送業			4					1					1	1		1	1	1	1				1	12
土木工事業					2				2			1						1				1	1	8
木材・木製品製造業													1				1						1	3
その他の商業							1																1	2
その他の製造			1				3	2	2	2	1		1	1	3	1		2	2		2	3		26







農業																							
水産業																							
理美容業																							
金融業																							
広告・あつせん業																							
映画・演劇業																							
通信業																							
官公署																							
派遣業																							
全産業		65		52		42	39	35	39	36	24	29	41	26	18	29	31	38	22	29	23	23	641

起因物（小）312圧力容器における死傷災害の小業種別の経年推移（1999-2021年）

小業種	1999	2000	2001	2002	2003	2004	2005	2006	2007	2008	2009	2010	2011	2012	2013	2014	2015	2016	2017	2018	2019	2020	2021	計
染色整理業			12		6		4	2	2	4	3	5		2		1	2		4	1	1	4	5	58
その他の食料品製造業			5		6		2	4	6	4	4		8	6	4	3	5	4	7	4	4	5	4	85
その他の金属製品製造業			2				2	1	1			2	1	1	1	2	2		1	3	1		2	22





























