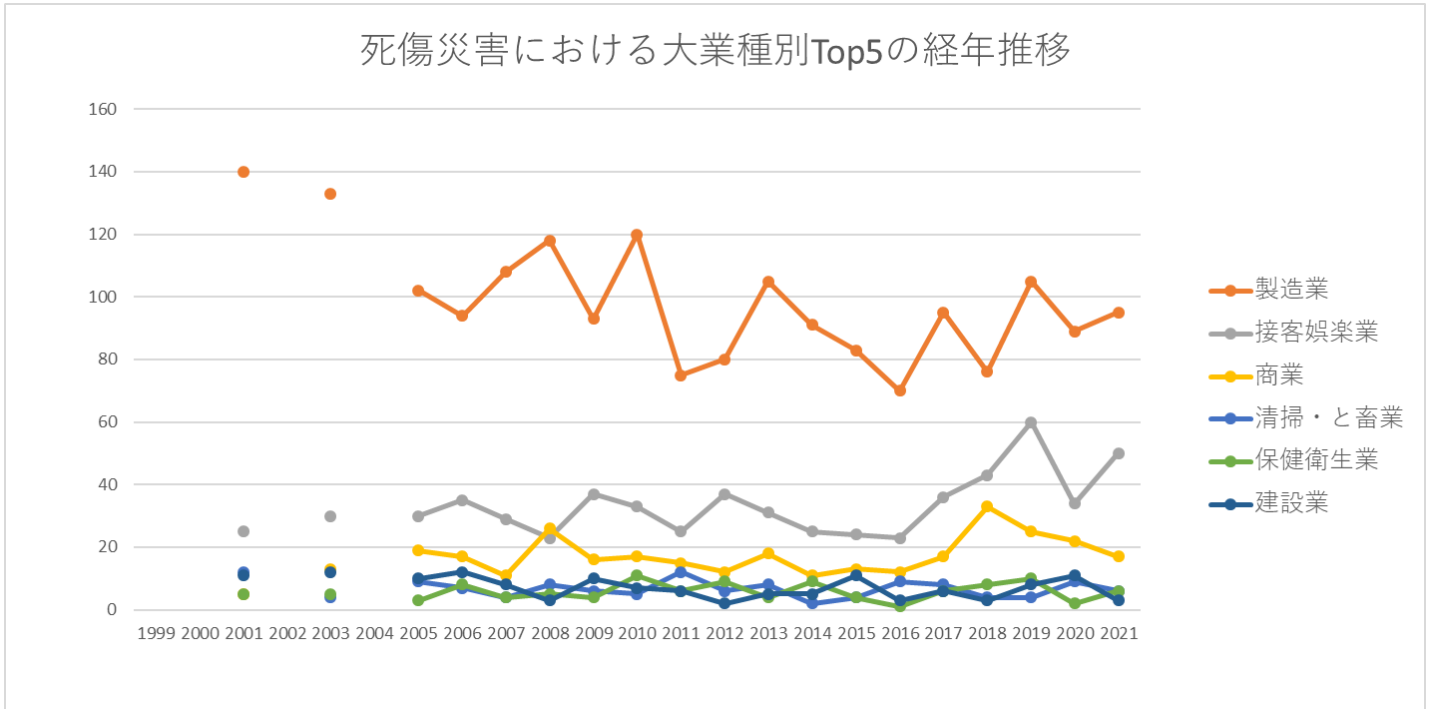
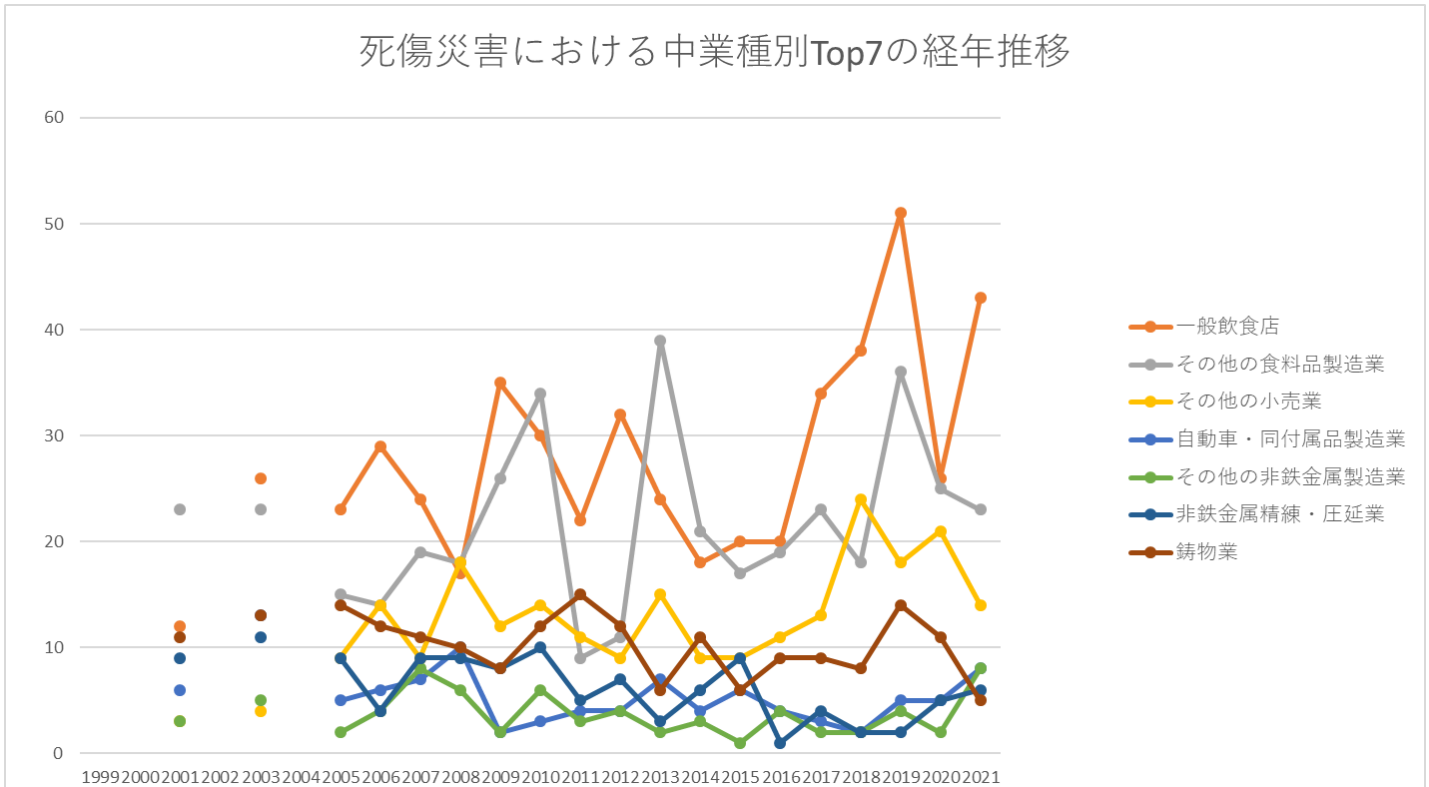


起因物（小）341炉、窯における死傷災害の業種別（大中小）の経年推移（1999-2021年）

起因物（小）341炉、窯における死傷災害の大業種別Top5の経年推移（1999-2021年）

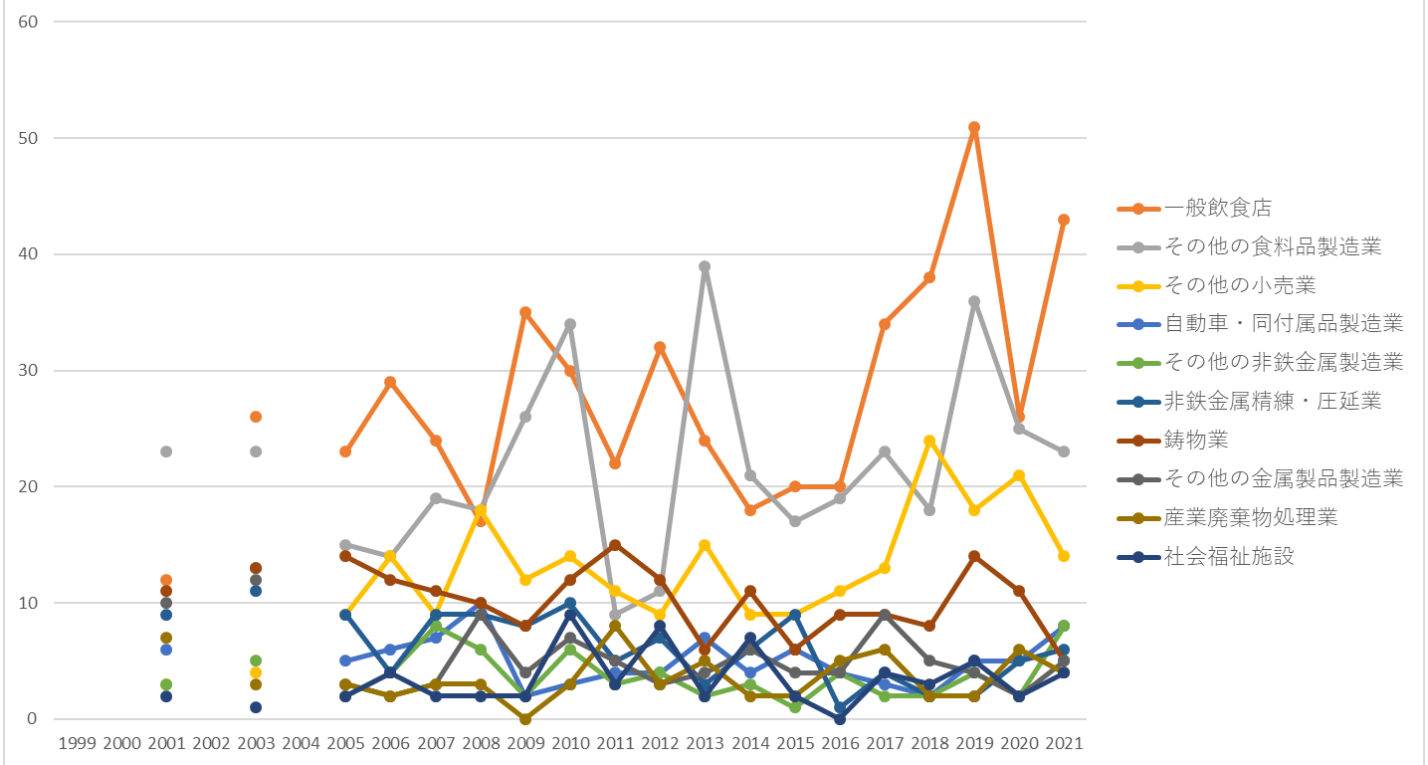


起因物（小）341炉、窯における死傷災害の中業種別Top7の経年推移（1999-2021年）



起因物（小）341炉、窯における死傷災害の小業種別Top10の経年推移（1999-2021年）

死傷災害における小業種別Top10の経年推移



起因物（小）341炉、窯における死傷災害の大業種別の経年推移（1999-2021年）

大業種	1999	2000	2001	2002	2003	2004	2005	2006	2007	2008	2009	2010	2011	2012	2013	2014	2015	2016	2017	2018	2019	2020	2021	計	
製造業			140		133		102	94	108	118	93	120	75	80	105	91	83	70	95	76	105	89	95	1,872	
接客 娯楽業			25		30		30	35	29	23	37	33	25	37	31	25	24	23	36	43	60	34	50	630	
商業			5		13		19	17	11	26	16	17	15	12	18	11	13	12	17	33	25	22	17	319	
清掃・ と畜業			12		4		9	7	4	8	6	5	12	6	8	2	4	9	8	4	4	9	6	127	
保健 衛生業			5		5		3	8	4	5	4	11	6	9	4	9	4	1	6	8	10	2	6	110	
建設業			11		12		10	12	8	3	10	7	6	2	5	5	11	3	6	3	8	11	3	136	
その 他の 事業			3		1		3	4	3	1	3		3	3		1	2				3	1	4	1	36

運輸 交通 業			1		1		2		1		1		2	2	1	3				1		1	16	
教育 研究 業			2		2		3	2	3	1	2		2		1				1				19	
貨物 取扱 業			1		1			1	1														4	
農林 業											1					1			1	1			4	
官公 署					1			2	1														4	
鉱業									1						1								2	
畜 産・ 水産 業														1									1	
金 融・ 広告 業											1												1	
映 画・ 演劇 業																								
通信 業																								
全産 業			205		203		181	182	174	185	173	194	144	151	174	146	145	119	169	170	215	172	179	3,281

起因物（小）341炉、窯における死傷災害の中業種別の経年推移（1999-2021年）

中業種	1999	2000	2001	2002	2003	2004	2005	2006	2007	2008	2009	2010	2011	2012	2013	2014	2015	2016	2017	2018	2019	2020	2021	計
飲食 店			15		29		25	32	27	19	36	30	23	34	27	19	21	22	34	40	55	32	44	564
食料 品製			32		33		28	22	31	26	31	46	15	25	46	29	25	24	34	25	49	34	38	593

造業																								
小売業			4		9		17	17	11	23	16	16	12	12	17	10	11	12	15	31	23	22	17	295
非鉄金属製造業			21		19		17	17	27	23	15	20	11	13	13	12	12	6	14	12	9	9	16	286
鉄鋼業			19		20		17	27	19	21	16	23	22	18	17	15	12	13	18	12	21	21	8	339
輸送用機械等製造業			7		15		7	9	7	13	2	3	4	7	8	4	7	5	3	2	6	5	8	122
金属製品製造業			14		14		7	2	6	9	9	11	6	7	6	9	7	6	12	6	6	7	7	151
清掃・と畜業			12		4		9	7	4	8	6	5	12	6	8	2	4	9	8	4	4	9	6	127
その他の製造業			6		4		1	1		4	3		3		2	2	1	4	2	2	1	1	5	42
機械器具製造業			5		11		4	1	6	3	1	6	2	2	1	7	6	1	2	4		4	4	70
社会福祉施設			2		1		2	4	2	2	2	9	3	8	2	7	2		4	3	5	2	4	64
旅館業			2		1		4	2		1		2			4	5	2		1	1	4	2	4	35
化学工業			10		2		5	1	3	7	3	4	4	1	4	6	3	3	2	4	4	4	2	72
建築工事			6		4		7	6	3	1	2	2	4	1	1	2	3		3	1	2	5	2	55

交通業																							
土石製品製造業			12		4		4	5	3	4	5	3	5	3	5	5	8	4	2	1	2	1	76
木材・木製品製造業			6		5		8	1	2	3	2	1	2	2		1		1	2	1	2		39
教育・研究業			2		2		3	2	3	1	2		2			1			1				19
卸売業			1		3		2			3			2		1	1			1	2	2		18
土木工事業			1		1			2		1	1		1					1				1	10
道路貨物運送業					1		1		1					2	1		1				1		9
パルプ・紙・紙加工品製造業			1				1	1	1	1	1								1		1		8
鉄道・軌道・水運・航空業			1												1	1	2						5

せん業																								
石炭 鉱業																								
その 他の 鉱業																								
港湾 運送 業																								
水産 業																								
金融 業																								
映 画・ 演劇 業																								
通信 業																								
全産 業			205		203		181	182	174	185	173	194	144	151	174	146	145	119	169	170	215	172	179	3,281

起因物（小）341炉、窯における死傷災害の小業種別の経年推移（1999-2021年）

小業種	1999	2000	2001	2002	2003	2004	2005	2006	2007	2008	2009	2010	2011	2012	2013	2014	2015	2016	2017	2018	2019	2020	2021	計
一般飲 食店			12		26		23	29	24	17	35	30	22	32	24	18	20	20	34	38	51	26	43	524
その他 の食料 品製造 業			23		23		15	14	19	18	26	34	9	11	39	21	17	19	23	18	36	25	23	413
その他 の小売 業			3		4		9	14	9	18	12	14	11	9	15	9	9	11	13	24	18	21	14	237
自動 車・同 付属品 製造業			6		13		5	6	7	10	2	3	4	4	7	4	6	4	3	2	5	5	8	104

その他の非鉄金属製造業			3		5		2	4	8	6	2	6	3	4	2	3	1	4	2	2	4	2	8	71
非鉄金属精練・圧延業			9		11		9	4	9	9	8	10	5	7	3	6	9	1	4	2	2	5	6	119
鋳物業			11		13		14	12	11	10	8	12	15	12	6	11	6	9	9	8	14	11	5	197
その他の金属製品製造業			10		12		3	2	3	9	4	7	5	3	4	6	4	4	9	5	4	2	5	101
産業廃棄物処理業			7		3		3	2	3	3		3	8	3	5	2	2	5	6	2	2	6	4	69
社会福祉施設			2		1		2	4	2	2	2	9	3	8	2	7	2		4	3	5	2	4	64
機械（精密機械を除く）器具製造業			5		10		4	1	5	2	1	5	2	2	1	7	5	1	2	3		3	4	63
パン、菓子製造業			3		3		2	3	3	4	1	2	2	3		5	3	1	4	3	3	3	4	52
水産食料品製造業			2		2		7	1	4	1		3	1	6	4	1	2		3	2	4	4	4	51
旅館業			2		1		4	2		1		2			4	5	2		1	1	4	2	4	35
製鉄・製鋼・圧延業			6		5		2	11	8	8	8	9	5	5	10	2	4	4	7	2	7	9	3	115
各種商品小売業					4		8	3	2	4	4	2	1	3	1	1	2	1	2	7	5	1	3	54
非鉄金属鋳物			9		3		6	9	10	8	5	4	3	2	8	3	2	1	8	8	3	2	2	96

製品製造業			1						1												1	4	
印刷業			1																			1	2
その他の運輸交通業－その他																						1	1
ガラス・同製品製造業			2		3		3	1	1	1	1	1	2	1	1	1		6	1	1	1	1	27
その他の鉄鋼業			2		2		1	4		3		2	2	1	1	2	2		2	2		1	27
機械器具設置工事業			1		1		1	2	1		5	2			1	1	1	2	1	1	4	3	27
その他の土石製品製造業			6				3	2	3	1		2	2	2	2	2					1		26
その他の建築工事業			3		2		6	3	1		2	1	2		1	2		2			1		26
その他の木材・木製品製造業			3		2		4	1		2	1	1	2	2		1					1		20
無機・有機化学工業製品製造業			3		2		1			2	2	2	2				1	1	1	1	1	1	20
その他の教育研究業			2		2		3	2	3	1	2		2			1					1		19

その他の清掃・と畜業			3		1		1	1	1		3		1	2	2		1	1			1		18
その他の卸売業			1		3		2			3			2		1	1			1	2	1		17
製材業			3		2		4		1	1	1						1	2		1			16
その他の輸送用機械等製造業			1		2				3		2			3	1		1	1			1		15
ビルメンテナンス業							1	2		1	1	1	3	1			1		1		2		14
石油製品・石炭製品製造業							1		1	1					1	1	1			1	1	1	9
プラスチック製品製造業			1				2	1			1				1		1				1		9
ゴム製品製造業			1							1		1			1	4							8
公園・遊園地			5					1					1	1									8
陶磁器・同関連製品製造業			2					1				1	2		1								7
鉄骨・鉄筋コンクリート造家屋							1		1							1					1	1	7

