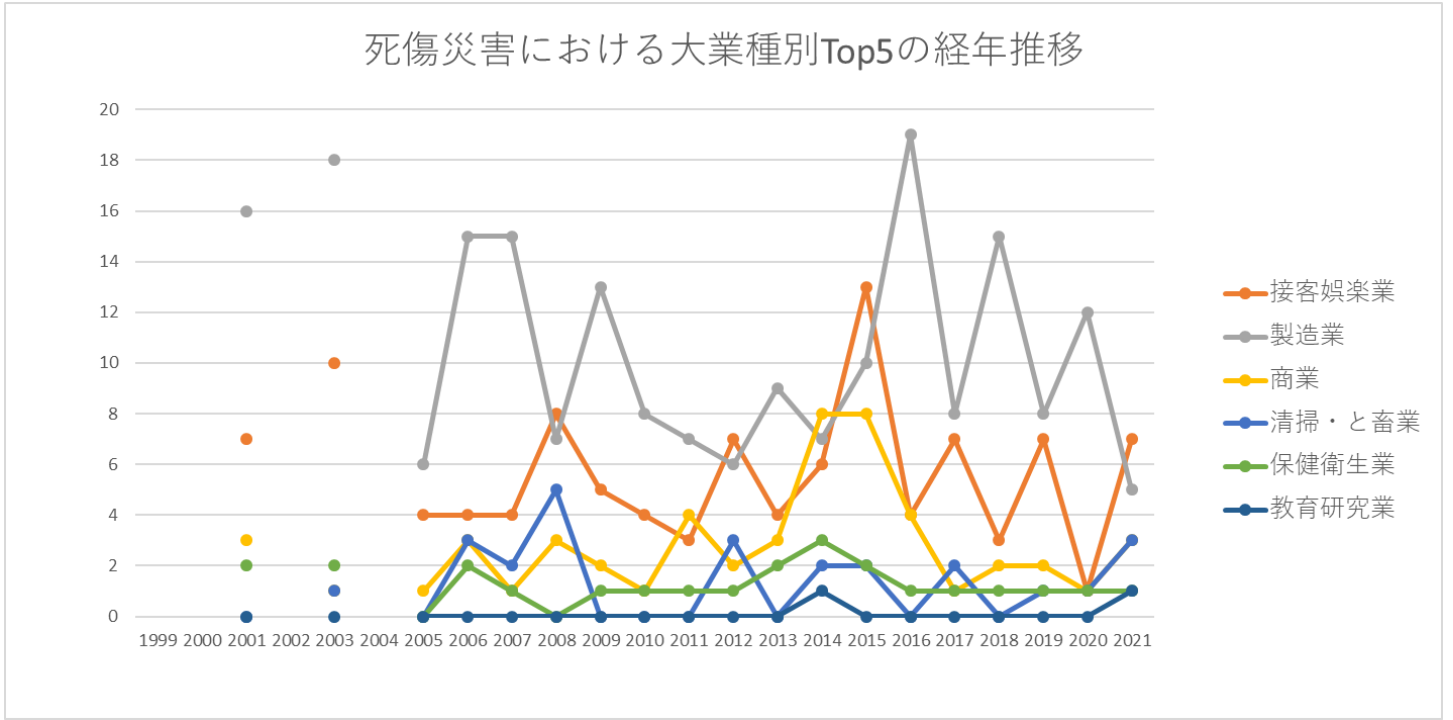
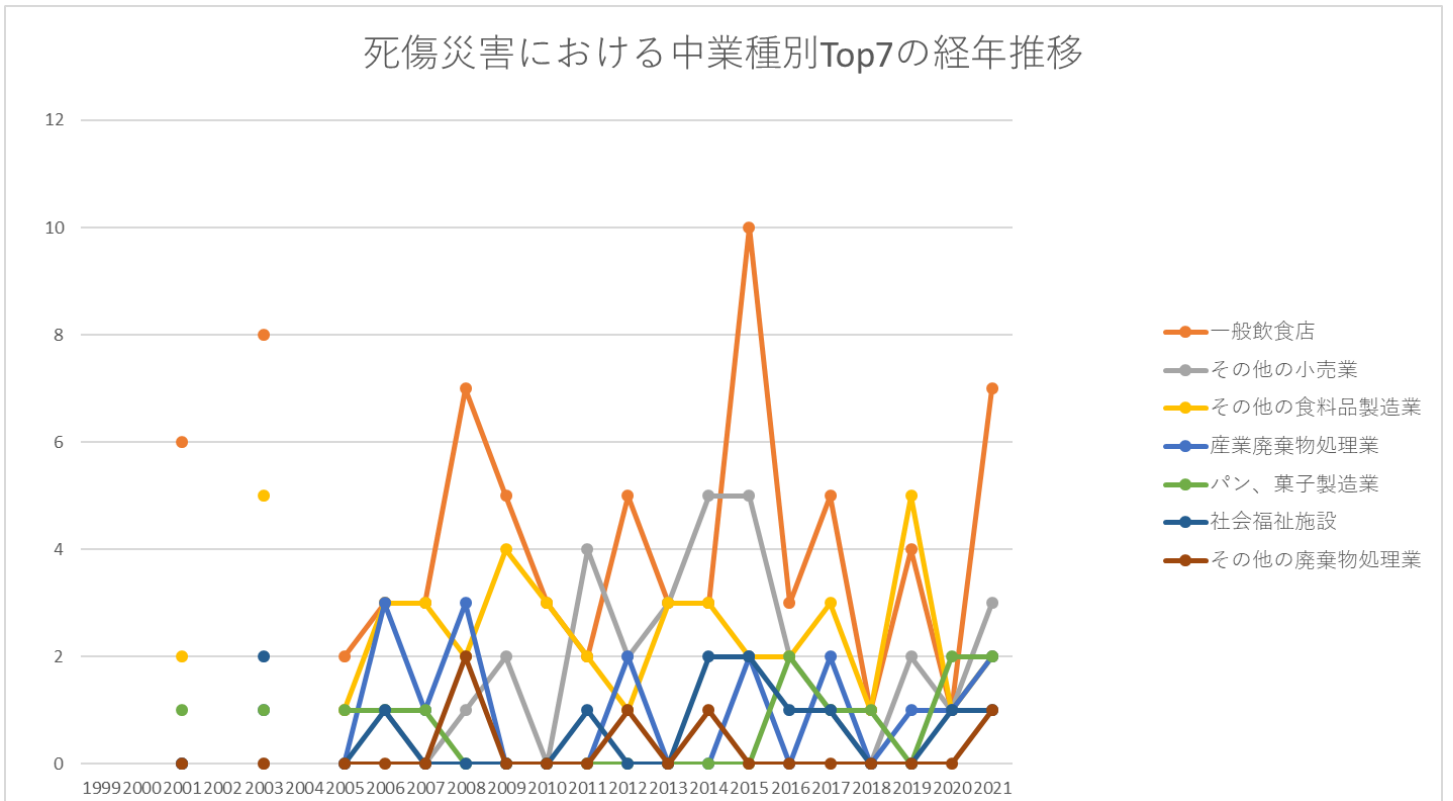


起因物（小）349その他の炉、窯等における死傷災害の業種別（大中小）の経年推移（1999-2021年）

起因物（小）349その他の炉、窯等における死傷災害の大業種別Top5の経年推移（1999-2021年）

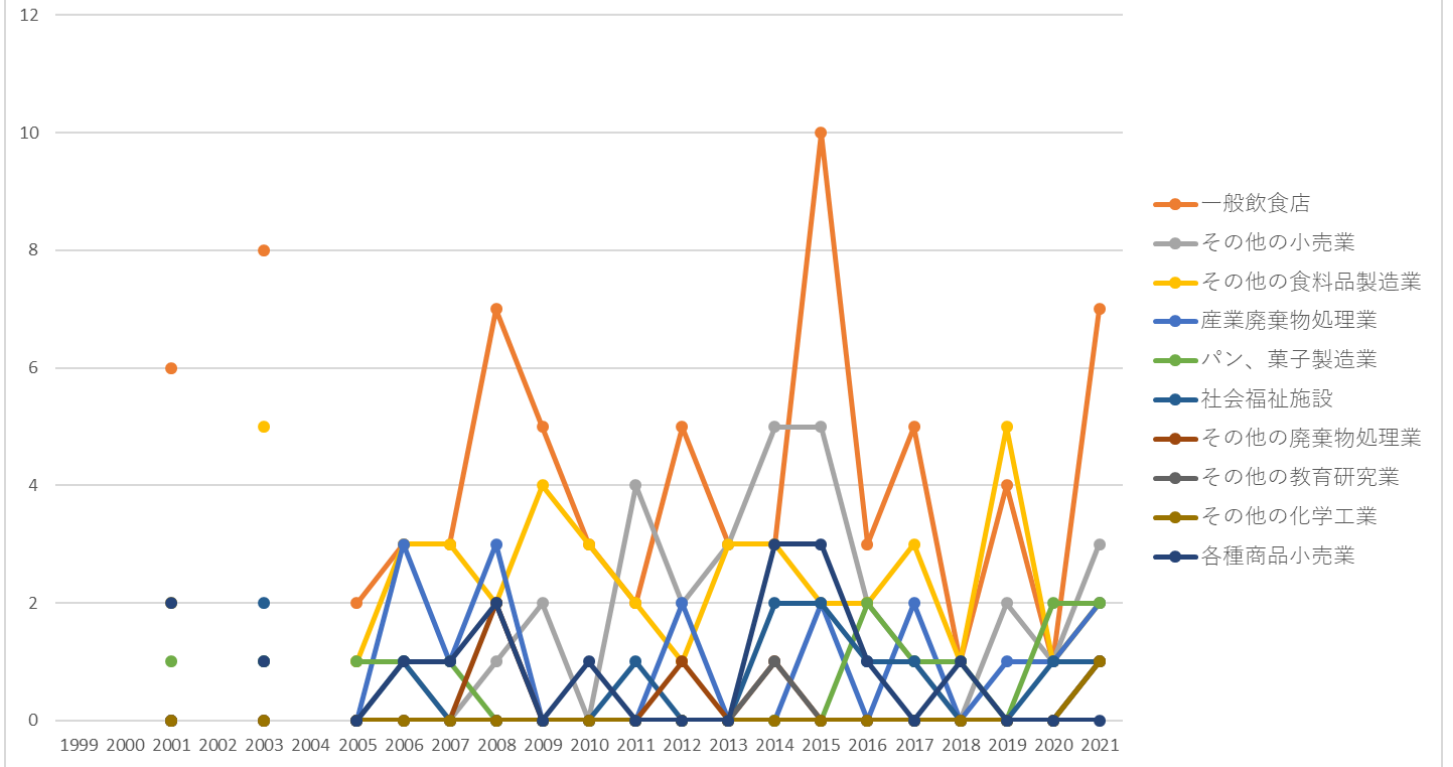


起因物（小）349その他の炉、窯等における死傷災害の中業種別Top7の経年推移（1999-2021年）



起因物（小）349その他の炉、窯等における死傷災害の小業種別Top10の経年推移（1999-2021年）

死傷災害における小業種別Top10の経年推移



起因物 (小) 349その他の炉、窯等における死傷災害の大業種別の経年推移 (1999-2021年)

大業種	1999	2000	2001	2002	2003	2004	2005	2006	2007	2008	2009	2010	2011	2012	2013	2014	2015	2016	2017	2018	2019	2020	2021	計	
接客 娯楽業			7		10		4	4	4	8	5	4	3	7	4	6	13	4	7	3	7	1	7	108	
製造業			16		18		6	15	15	7	13	8	7	6	9	7	10	19	8	15	8	12	5	204	
商業			3		1		1	3	1	3	2	1	4	2	3	8	8	4	1	2	2	1	3	53	
清掃・ と畜業					1			3	2	5					3		2	2		2		1	1	3	25
保健 衛生業			2		2			2	1		1	1	1	1	2	3	2	1	1	1	1	1	1	1	24
教育 研究業																1							1	2	
建設業			1		4		1	3		1	3	1				2	2		1		1	2	1	23	

その 他の 事業					1			1	1	1	2			1		1						8	
運輸 交通 業											1						2					3	
貨物 取扱 業										1							1					2	
農林 業																1						1	
金 融・ 広告 業			1																			1	
鉱業																							
畜 産・ 水産 業																							
映 画・ 演劇 業																							
通信 業																							
官公 署																							
全産 業		30		37		12	31	24	24	25	16	18	19	20	30	35	30	23	22	21	17	20	454

起因物（小）349その他の炉、窯等における死傷災害の中業種別の経年推移（1999-2021年）

中業種	1999	2000	2001	2002	2003	2004	2005	2006	2007	2008	2009	2010	2011	2012	2013	2014	2015	2016	2017	2018	2019	2020	2021	計
飲食 店			7		9		3	3	3	7	5	3	3	5	4	4	10	3	7	2	5	1	7	91
食料 品製			4		8		3	5	5	2	5	5	3	2	5	3	3	6	4	3	7	4	4	81

造業																								
小売業			2		1		1	2	1	3	2	1	4	2	3	8	8	3	1	1	2	1	3	49
清掃・と畜業					1			3	2	5			3		2	2		2		1	1	3	25	
化学工業			1					3	1	1	2	2				1		2				1	14	
社会福祉施設					2			1					1			2	2	1	1			1	1	12
教育・研究業																1							1	2
鉄鋼業			1		1		1	2	2	2	2		1		2	1	2	3	1	1		2		24
非鉄金属製造業					2		1	1	2	1			1	1	1		1	3	2		1	4		21
金属製品製造業			3		2						1		1	1		1	2			1				12
機械器具製造業			1		4			1	1	1	1			1	1					1				12
医療保健業			2					1	1		1	1		1	2	1				1	1			12
旅館業							1		1	1		1		1		2	2	1		1	1			12
建築工事業					1				2			1	1			2	2					1		10

その 他の 事業				1			1	1	1	2			1			1					8
木 材・ 木製 品製 造業							1	1	1				1			3					7
輸送 用機 械等 製造 業			2					1	1		1				1	1					7
その 他の 製造 業			2	1						1				1	1	1					7
その 他の 建設 業				2			1		1							1	1	1			7
家 具・ 装備 品製 造業									1						1	2	2				6
土石 製品 製造 業			2			1	1	1											1		6
土木 工事 業			1	1	1					2								1			6
その 他の 接客 娯楽 業				1			1					1			1			1			5

理美容業																								
広告・あつせん業																								
映画・演劇業																								
通信業																								
その他の保健衛生業																								
官公署																								
派遣業																								
全産業			30		37		12	31	24	24	25	16	18	19	20	30	35	30	23	22	21	17	20	454

起因物（小）349その他の炉、窯等における死傷災害の小業種別の経年推移（1999-2021年）

小業種	1999	2000	2001	2002	2003	2004	2005	2006	2007	2008	2009	2010	2011	2012	2013	2014	2015	2016	2017	2018	2019	2020	2021	計
一般飲食店			6		8		2	3	3	7	5	3	2	5	3	3	10	3	5	1	4	1	7	81
その他の小売業							1	1		1	2		4	2	3	5	5	2	1		2	1	3	33
その他の食料品製造業			2		5		1	3	3	2	4	3	2	1	3	3	2	2	3	1	5	1	2	48
産業廃棄物処					1			3	1	3				2			2		2		1	1	2	18

理業																							
パン、菓子製造業		1		1		1	1	1								2	1	1		2	2	13	
社会福祉施設				2			1				1			2	2	1	1			1	1	12	
その他の廃棄物処理業									2			1		1							1	5	
その他の教育研究業														1							1	2	
その他の化学工業																					1	1	
各種商品小売業		2		1			1	1	2		1			3	3	1		1				16	
鋳物業				1		1	1	1	1	2			1		2	1		1		1		13	
旅館業						1		1	1		1		1	2	2	1		1	1			12	
その他の金属製品製造業		3		2						1		1	1		2			1				11	
病院		2					1			1	1		1	2	1			1	1			11	
機械（精密機械を除く）器具製造業								3			1	1	1	1							1	10	
その他の飲食店		1		1		1						1		1	1			2	1	1		10	
肉製品、乳製品製										1		1	1	2						1	1	1	9

造業																							
製鉄・ 製鋼・ 圧延業							1	1	1			1		1				2	1			8	
非鉄金 属鑄物 業					1		1		1									3	1		1	8	
農業保 存食料 品製造 業			1		1		1					2							1			7	
非鉄金 属精 練・圧 延業									1				1		1		1			1	2	7	
その他 の非鉄 金属製 造業					1			1		1				1						1	1	6	
その他 の事 業-そ の他							1			1			2		1				1			6	
自動 車・同 付属品 製造業			1						1		1								1			5	
その他 の製造 業-そ の他			2		1													1	1			5	
その他 の建築 工事業					1			2			1								1			5	
その他 の建設 業-そ の他					1			1											1		1	1	5

セメント・同 製品製 造業							1	1													2
その他 の土石 製品製 造業			2																		2
クリー ニング 業										1						1					2
道路建 設工事 業					1					1											2
木造家 屋建築 工事業										1					1						2
建築設 備工事 業														1					1		2
機械器 具設置 工事業					1					1											2
陸上貨 物取扱 業										1						1					2
その他 の卸売 業							1										1				2
その他 の接客 娯楽業 －その 他					1											1					2
ビルメ ンテナ ンス業									1							1					2
紡績業																	1				1

映画館																								
その他の映画・演劇業																								
通信業																								
自動車教習所																								
ソフトウェア業																								
その他の医療保健業																								
浴場業																								
その他の保健衛生業－その他																								
公園・遊園地																								
火葬業																								
と畜業																								
その他の清掃・と畜業																								
官公署																								
派遣業																								
全産業			30		37		12	31	24	24	25	16	18	19	20	30	35	30	23	22	21	17	20	454

出典：<https://anzeninfo.mhlw.go.jp/user/anzen/tok/anst00.htm>（職場のあんぜんサイト）

https://www.jisha.or.jp/international/topics/202211_05.htmlに戻る。