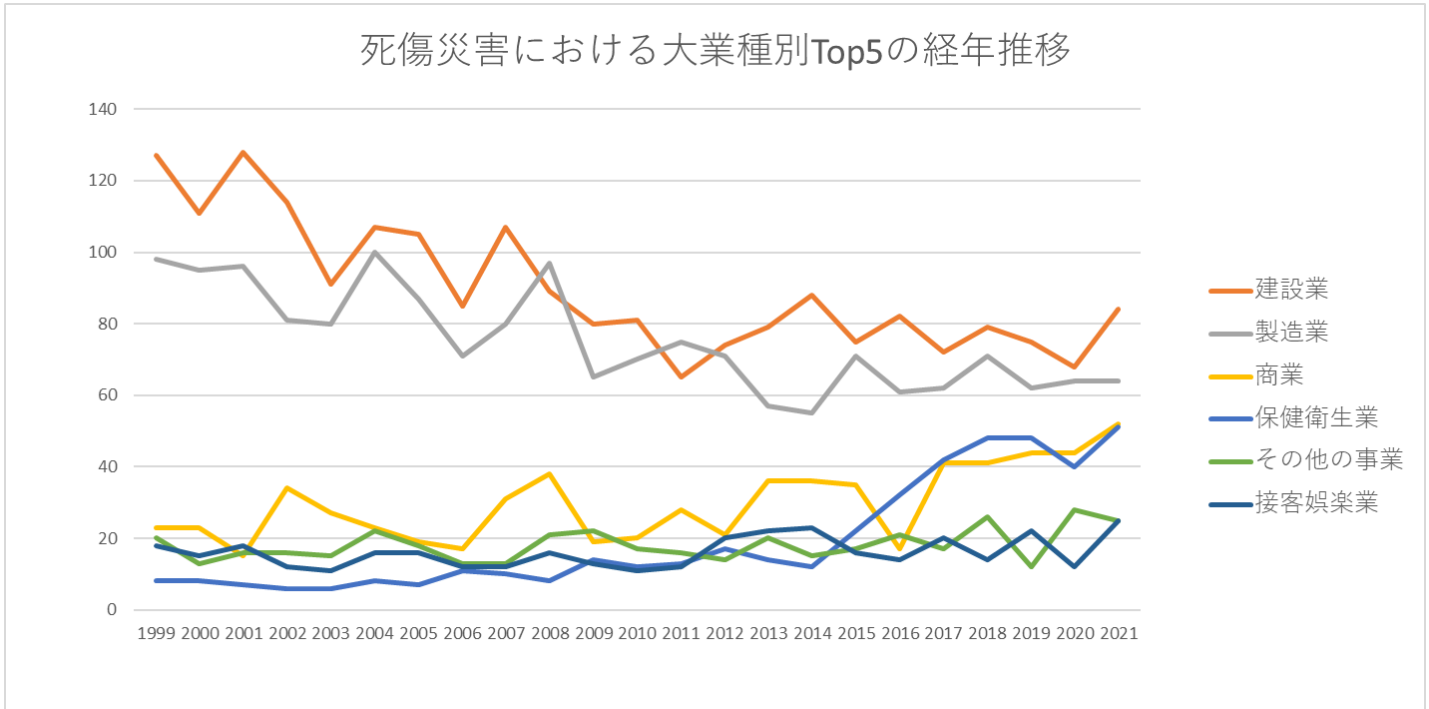
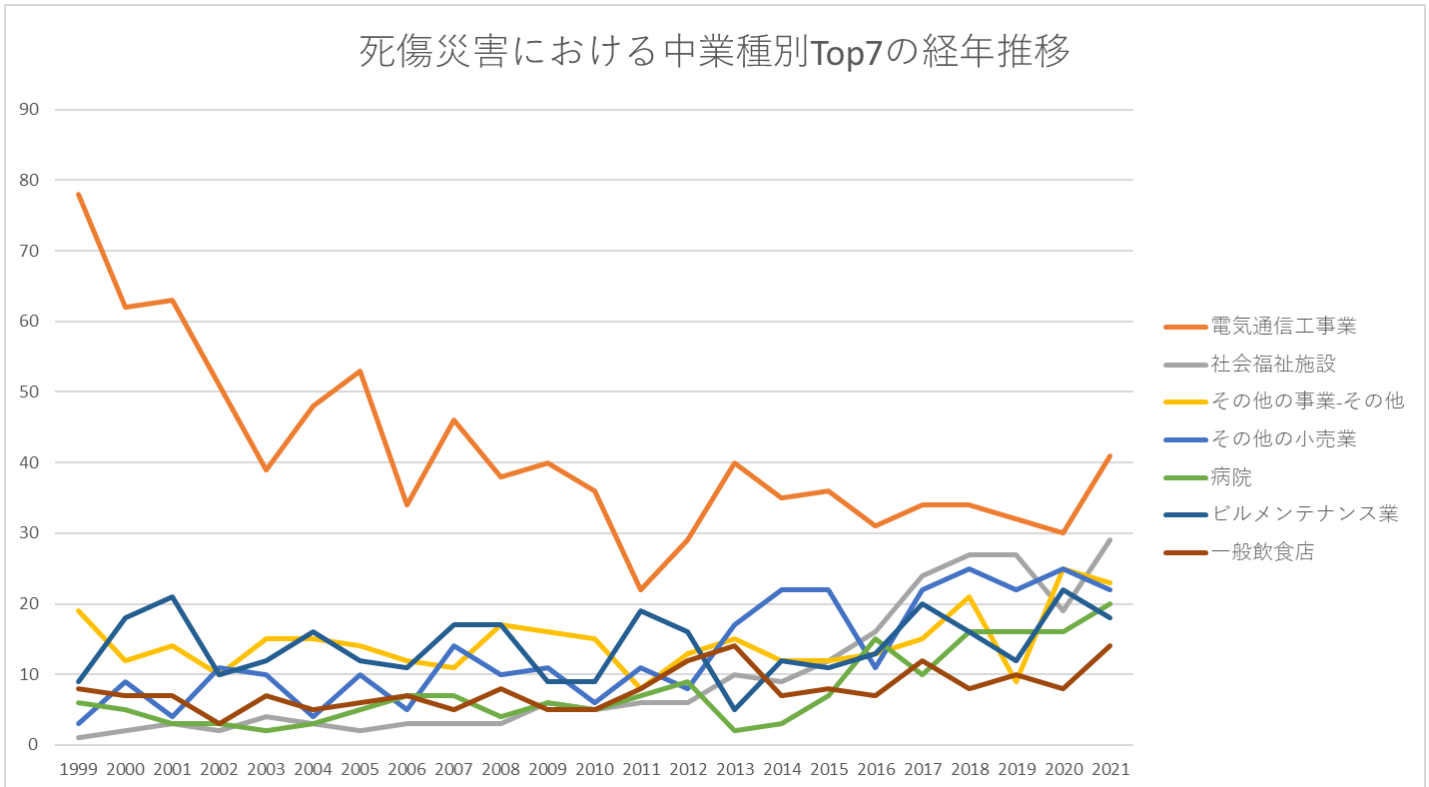


起因物（中）35電気設備における死傷災害の業種別（大中小）の経年推移（1999-2021年）

起因物（中）35電気設備における死傷災害の大業種別Top5の経年推移（1999-2021年）

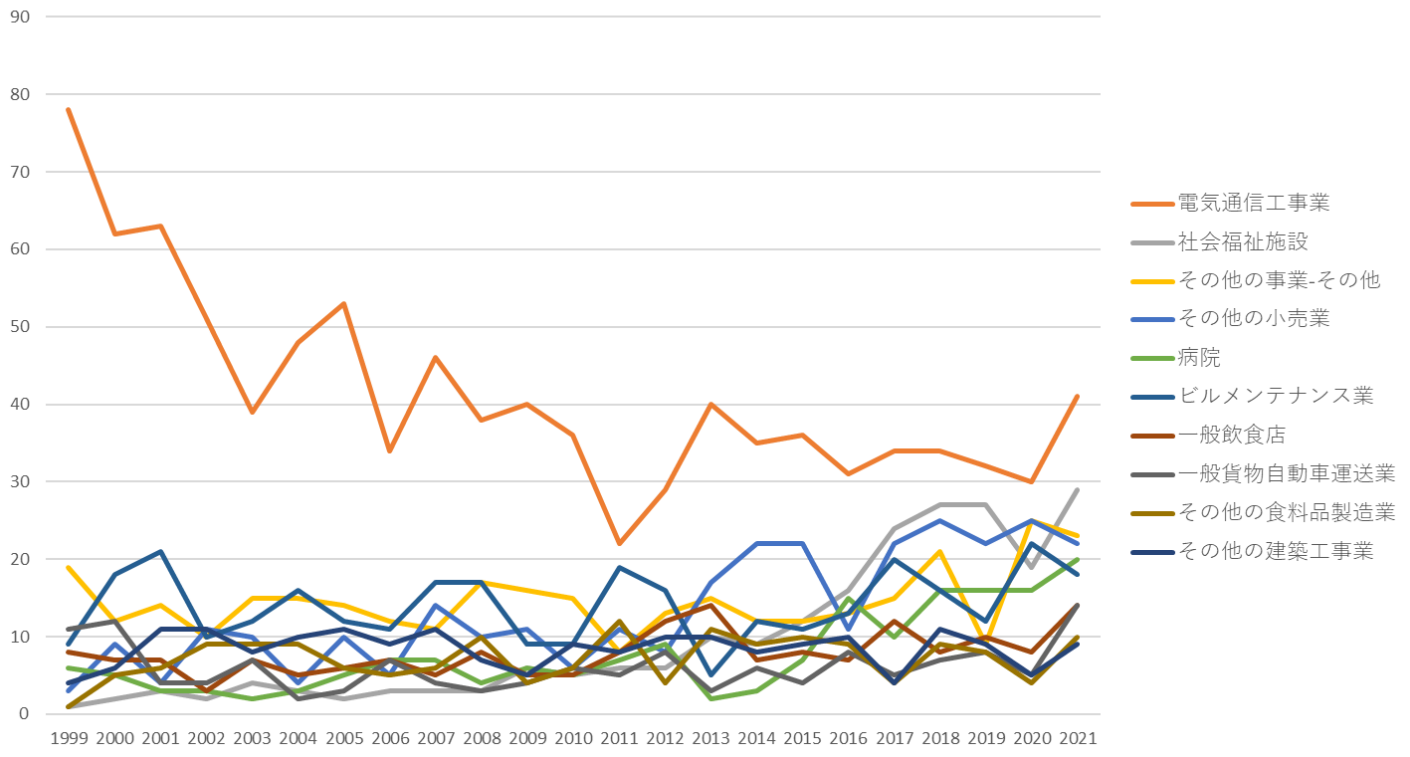


起因物（中）35電気設備における死傷災害の中業種別Top7の経年推移（1999-2021年）



起因物（中）35電気設備における死傷災害の小業種別Top10の経年推移（1999-2021年）

死傷災害における小業種別Top10の経年推移



起因物（中）35電気設備における死傷災害の大業種別の経年推移（1999-2021年）

大業種	1999	2000	2001	2002	2003	2004	2005	2006	2007	2008	2009	2010	2011	2012	2013	2014	2015	2016	2017	2018	2019	2020	2021	計
建設業	127	111	128	114	91	107	105	85	107	89	80	81	65	74	79	88	75	82	72	79	75	68	84	2,066
製造業	98	95	96	81	80	100	87	71	80	97	65	70	75	71	57	55	71	61	62	71	62	64	64	1,733
商業	23	23	15	34	27	23	19	17	31	38	19	20	28	21	36	36	35	17	41	41	44	44	52	684
保健衛生業	8	8	7	6	6	8	7	11	10	8	14	12	13	17	14	12	22	32	42	48	48	40	51	444
その他の事業	20	13	16	16	15	22	18	13	13	21	22	17	16	14	20	15	17	21	17	26	12	28	25	417
接客娯楽業	18	15	18	12	11	16	16	12	12	16	13	11	12	20	22	23	16	14	20	14	22	12	25	370
清掃・と畜業	14	19	26	14	15	24	12	14	22	18	10	12	22	17	7	16	14	16	22	23	16	25	20	398

運輸 交通 業	16	20	7	11	11	5	11	10	10	10	5	11	10	12	7	11	6	13	7	16	10	8	16	243
金 融・ 広 告 業	8	6	9	1	4	3	4	6	1	7	4	2	4	4	3	4	2	3	6	5	2	2	7	97
教 育 研 究 業	1	1	3	1	1			2	3		1	1	1	1	2	5	1	2		4	5	3	4	42
通 信 業	1	1			1	1	3			4	1	3	1		3	2	2	7		3	1	2	4	40
貨 物 取 扱 業		2	1	1			2	1	1	1	1	1	1	2		2		1	1	2		1	2	23
畜 産・ 水 産 業	2	5		1	3	2		2	1	2	2	2		3	1	1	1	1	1	1	4	1	1	37
鉱 業		4	1			4	1		1			1		2		1			1				1	17
映 画・ 演 劇 業		1			1			1	1						1					1			1	7
農 林 業	1		1		2		1	2		1	1	2	2	3			1	6	1	1				25
官 公 署							1			1						1						1		4
全 産 業	337	324	328	292	268	315	287	247	293	313	238	246	250	261	252	272	263	276	293	335	301	299	357	6,647

起因物（中）35電気設備における死傷災害の中業種別の経年推移（1999-2021年）

中業種	1999	2000	2001	2002	2003	2004	2005	2006	2007	2008	2009	2010	2011	2012	2013	2014	2015	2016	2017	2018	2019	2020	2021	計
その他の建設業	93	78	77	71	51	67	67	53	68	57	53	46	38	39	51	58	47	47	41	48	45	41	53	1,289

小売業	13	15	10	23	17	16	15	10	25	22	15	15	18	16	25	29	31	15	34	36	35	33	29	497
社会福祉施設	1	2	3	2	4	3	2	3	3	3	6	5	6	6	10	9	12	16	24	27	27	19	29	222
その他の事業	20	13	15	15	15	20	17	13	13	21	21	17	15	14	19	14	16	21	17	25	12	28	25	406
建築工事業	25	25	32	37	30	32	33	26	33	23	22	28	23	27	26	22	24	26	25	28	24	24	22	617
医療保健業	7	5	4	3	2	3	5	8	7	4	8	6	7	11	4	3	10	15	16	21	21	19	22	211
清掃・と畜業	14	19	26	14	15	24	12	14	22	18	10	12	22	17	7	16	14	16	22	23	16	25	20	398
食料品製造業	13	12	14	14	9	25	11	16	14	16	8	11	19	11	16	15	16	19	14	14	17	14	16	334
飲食店	8	8	7	4	7	5	6	7	5	9	5	5	10	14	15	10	8	7	13	8	12	9	15	197
道路貨物運送業	11	13	5	5	9	2	3	7	5	4	4	8	6	9	3	6	4	9	5	7	8	5	14	152
電気機械器具製造業	13	14	6	11	12	11	14	10	9	16	12	4	10	8	5	8	9	10	12	9	8	8	9	228
土木工事業	9	8	19	6	10	8	5	6	6	9	5	7	4	8	2	8	4	9	6	3	6	3	9	160
機械器具製造業	8	10	11	7	10	6	4	5	10	13	5	12	1	7	2	2	11	2	5	7	6	3	9	156

卸売業	5	2	3	5	3	3	1	2	5	9	1	4	3	1	6	2	2	1	1	3	6	6	9	83
旅館業	5	3	7	4	3	8	5	2	3	5	4	3		4	2	6	5	3	5	4	5	2	8	96
その他の商業	5	5	1	5	6	2	1	5	1	5	2		6	4	5	4	1		4	1	3	4	7	77
理美容業		1	1	1	1	2	2			2	1	1	1			1	1	1	2	1		1	7	27
化学工業	6	4	7	6	8	5	3	1	3	3	8	5	1	9	6	4	1	5	10	5	4	10	6	120
金融業	7	5	7	1	4	3	3	6	1	5	4	1	4	3	3	4	2	3	5	4	2	2	6	85
その他の製造業	8	13	6	5	6	10	8	3	10	9	6	4	10	6	4	5	7	5	2	7	8	7	5	154
金属製品製造業	11	9	11	6	9	14	6	9	11	11	8	5	10	7	6	4	11	6	8	10	5	7	4	188
輸送用機械等製造業	7	8	12	8	5	10	7	7	10	14	3	5	10	6	4	8	4	5	4	2	7	4	4	154
教育・研究業	1	1	3	1	1			2	3		1	1	1	1	2	5	1	2		4	5	3	4	42
通信業	1	1			1	1	3			4	1	3	1		3	2	2	7		3	1	2	4	40
電気・ガス・水道業	4	6	9	4	7	1	7	4	3	5	1	6	3	5	2	1	1	1	1	4	1	6	2	84

保健衛生業	1	1	2			1	1								1	2			2			11		
派遣業		1	1	2	1					1	1	1	1	1			1						11	
水産業	4		1						1			1			1		1		1				10	
林業	1			1	1	1			1							2							7	
官公署						1			1						1						1		4	
その他の鉱業		1			1								1										3	
その他の運輸交通業					1		1																3	
石炭鉱業																								
全産業	337	324	328	292	268	315	287	247	293	313	238	246	250	261	252	272	263	276	293	335	301	299	357	6,647

起因物（中）35電気設備における死傷災害の小業種別の経年推移（1999-2021年）

小業種	1999	2000	2001	2002	2003	2004	2005	2006	2007	2008	2009	2010	2011	2012	2013	2014	2015	2016	2017	2018	2019	2020	2021	計
電気通信工事業	78	62	63	51	39	48	53	34	46	38	40	36	22	29	40	35	36	31	34	34	32	30	41	952
社会福祉施設	1	2	3	2	4	3	2	3	3	3	6	5	6	6	10	9	12	16	24	27	27	19	29	222
その他の事業-その他	19	12	14	10	15	15	14	12	11	17	16	15	8	13	15	12	12	13	15	21	9	25	23	336
その他の小売業	3	9	4	11	10	4	10	5	14	10	11	6	11	8	17	22	22	11	22	25	22	25	22	304
病院	6	5	3	3	2	3	5	7	7	4	6	5	7	9	2	3	7	15	10	16	16	16	20	177

ビルメンテナ ンス業	9	18	21	10	12	16	12	11	17	17	9	9	19	16	5	12	11	13	20	16	12	22	18	325
一般飲 食店	8	7	7	3	7	5	6	7	5	8	5	5	8	12	14	7	8	7	12	8	10	8	14	181
一般貨 物自動 車運送 業	11	12	4	4	7	2	3	7	4	3	4	6	5	8	3	6	4	8	5	7	8	5	14	140
その他 の食料 品製造 業	1	5	6	9	9	9	6	5	6	10	4	6	12	4	11	9	10	9	4	9	8	4	10	166
その他 の建築 工事業	4	6	11	11	8	10	11	9	11	7	5	9	8	10	10	8	9	10	4	11	9	5	9	195
その他 の卸売 業	4	1	3	5	3	3	1	2	5	8	1	4	3	1	5	2	2	1	1	3	6	6	9	79
機械 (精密 機械を 除く) 器具製 造業	7	6	9	6	7	5	3	3	9	9	4	12	1	5	2	1	9	1	3	6	5	2	8	123
旅館業	5	3	7	4	3	8	5	2	3	5	4	3		4	2	6	5	3	5	4	5	2	8	96
その他 の建設 業-そ の他	7	12	8	12	4	11	8	12	14	12	5	5	11	5	7	13	10	9	6	8	9	7	6	201
鉄骨・ 鉄筋コ ンク リート 造家屋 建築工 事業	8	13	11	9	13	8	13	9	12	7	6	9	6	10	3	9	8	5	10	8	8	8	6	199
機械器 具設置	8	4	6	8	8	8	6	7	8	7	8	5	5	5	4	10	1	7	1	6	4	4	6	136

の精密 機械器 具製造 業		2	2	1	2	1		1					2		1	1	2	1			1	17	
燃料小 売業	2	2			1	1			1	1	1	1			2				2	2		1	17
陸上貨 物取扱 業		1	1				1	1	1	1	1		2		2		1		2		1	1	16
その他 の医療 保健業			1					1		1	1		1	1		1		1	4	2	1	1	16
その他 の飲食 店		1		1					1			2	2	1	3			1		2	1	1	16
その他 の廃棄 物処理 業	2	1	2		2	1			1		1			1		1	1	1			1	1	16
農業保 存食料 品製造 業			1	1					1			1	1	1			2	1	2			1	12
その他 の輸送 用機械 等製造 業			1	3		1		1		2					1	1				1		1	12
鉄道車 両・同 部分品 製造業		1			1	1		1											1	2		1	8
合板製 造業		1		1		1		1		1										1		1	7
印刷業	1		1					1			1	1							1			1	7
砂利採 取業		1							1			1			1				1			1	6
旅行業		1					1			1			1						1			1	6

自動車 整備業	1	4	1		2	1	2		1	1	2	1	2	1			2	1	1	2			25
その他 の繊維 製品製 造業	4	1	2	2	1		2	2	1		2			1		1	2			1	1		23
軽電機 製造業		1	1	1	2	1		1	1	3	2	1	1				2		2	1	1		21
製材業	3			1	1		3		1		1	1	1	3		1		2	2				20
農業			1		1			1			1	2	2	3			1	4	1	1			18
新聞販 売業	3			1		2			1	2	1						2		3	1		2	18
鋳物業		1	1		1		3	1	1		1	2			1	2	1	1		1			17
その他 の非鉄 金属製 造業	1	2	2	1	1	3			1	1	1	2					1			1			17
上下水 道工事 業	3		2	1	1	1	3						1					1	1		1		15
鉄道軌 道建設 工事業	1		1		2			1		2	1	1		1		1	1		1		1		14
紙加工 品製造 業			2	2	2		2					1			1	1	1	1					13
ゴム製 品製造 業			2		1	1				1				1		1			2			4	13
金属プ レス製 品製造 業			1		1	1	1	1		1				3				2		1		1	13
バス業	1	2				1	1			1			2	1		1		1		1		1	13
酒類製 造業	2			1		3		2			1					1			1				11
計量器 測定器	1	1															1				1	1	11

