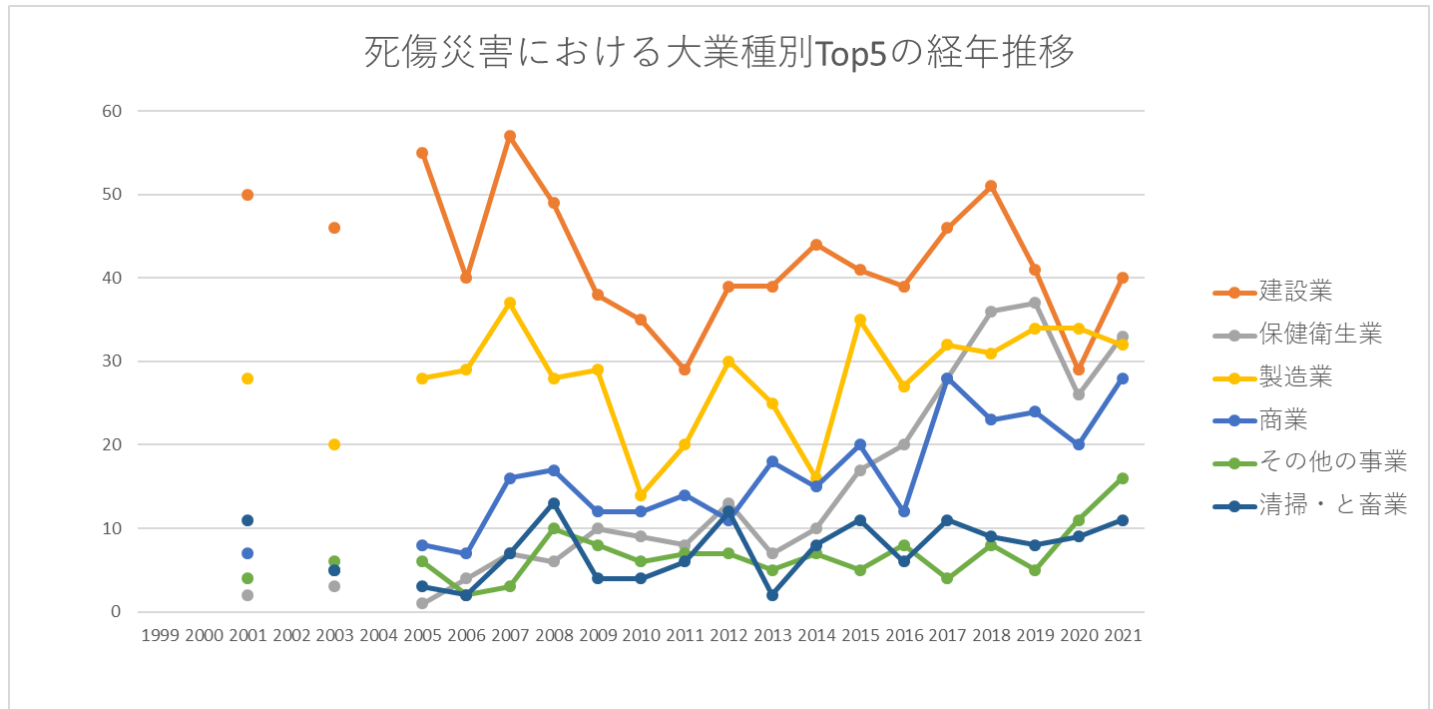
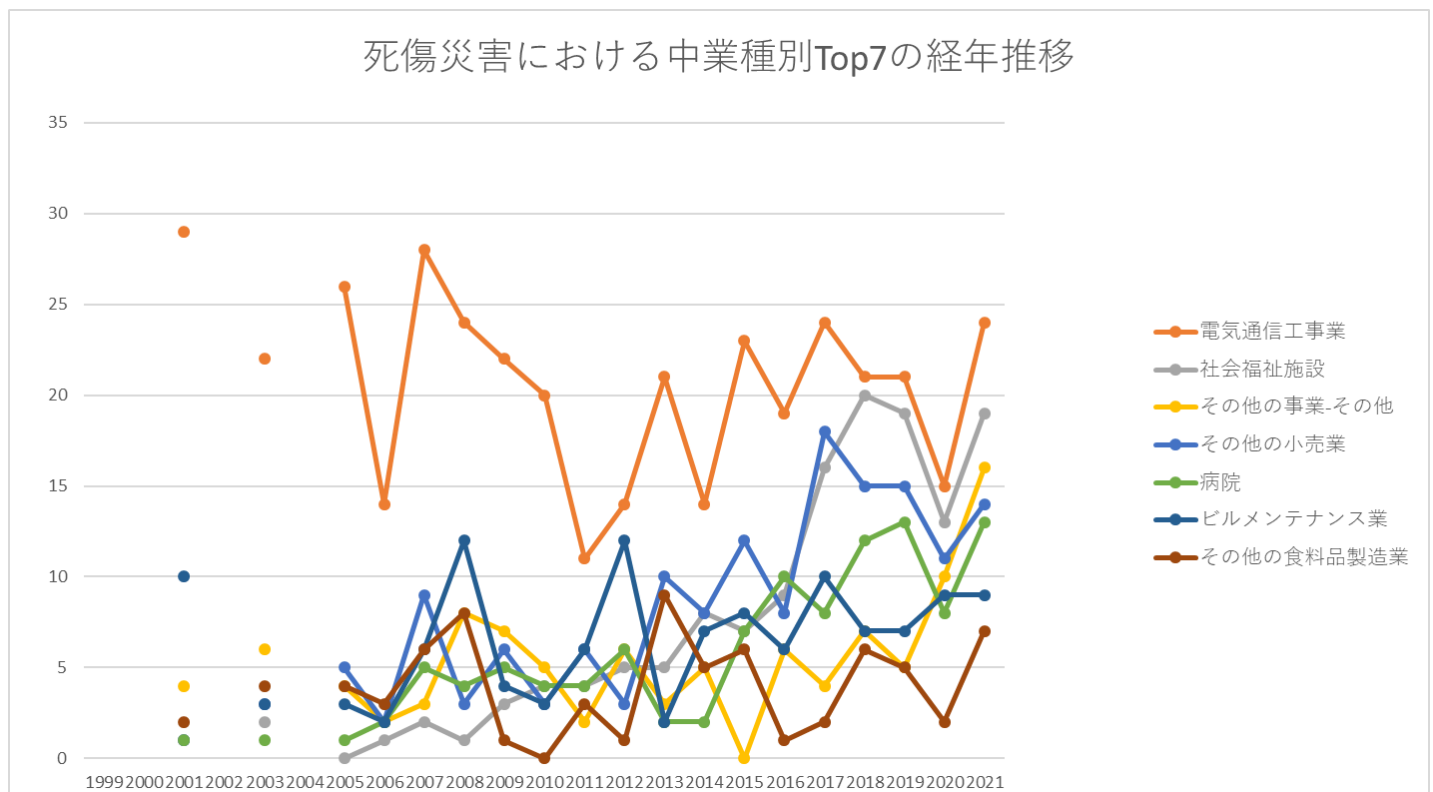


起因物（小）351送配電線等における死傷災害の業種別（大中小）の経年推移（1999-2021年）

起因物（小）351送配電線等における死傷災害の大業種別Top5の経年推移（1999-2021年）

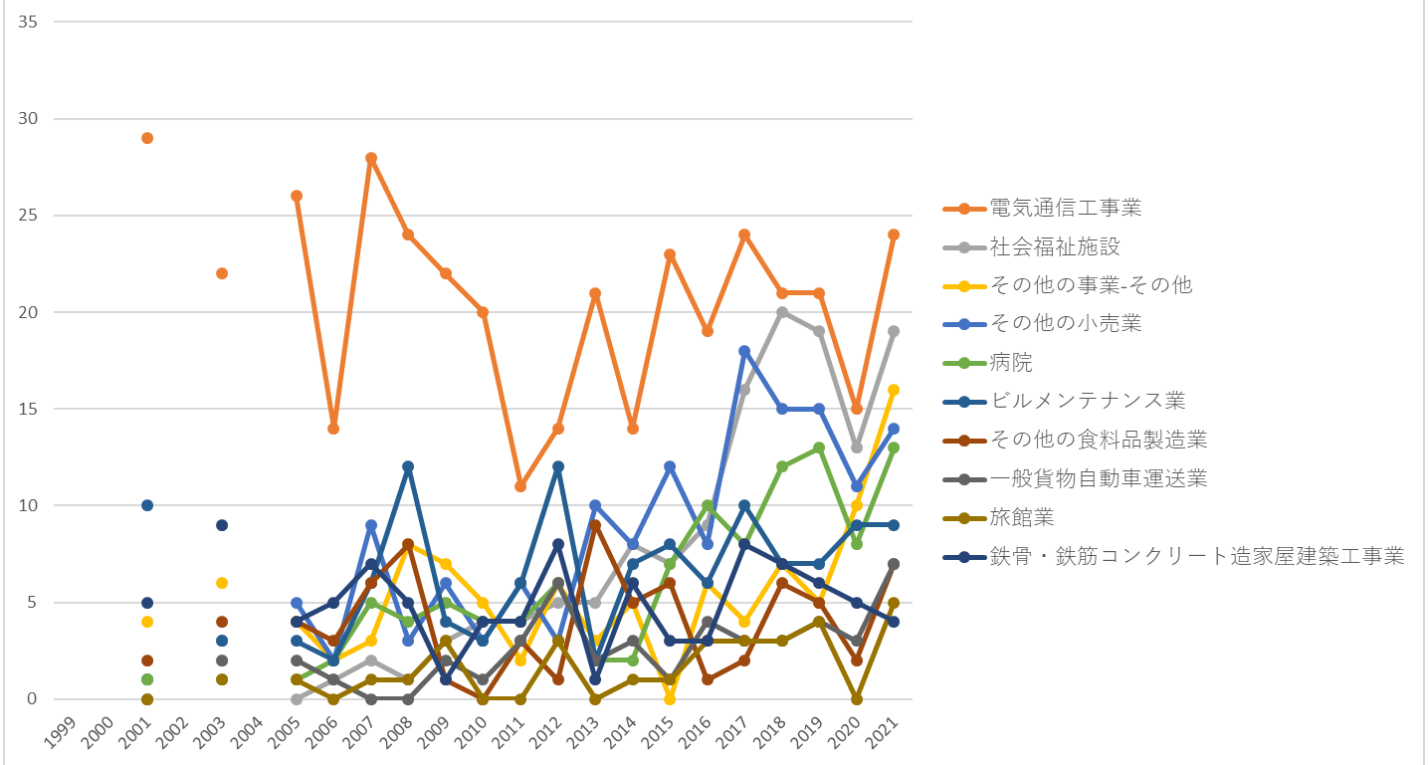


起因物（小）351送配電線等における死傷災害の中業種別Top7の経年推移（1999-2021年）



起因物（小）351送配電線等における死傷災害の小業種別Top10の経年推移（1999-2021年）

死傷災害における小業種別Top10の経年推移



起因物（小）351送配電線等における死傷災害の大業種別の経年推移（1999-2021年）

大業種	1999	2000	2001	2002	2003	2004	2005	2006	2007	2008	2009	2010	2011	2012	2013	2014	2015	2016	2017	2018	2019	2020	2021	計
建設業			50		46		55	40	57	49	38	35	29	39	39	44	41	39	46	51	41	29	40	808
保健衛生業			2		3		1	4	7	6	10	9	8	13	7	10	17	20	28	36	37	26	33	277
製造業			28		20		28	29	37	28	29	14	20	30	25	16	35	27	32	31	34	34	32	529
商業			7		5		8	7	16	17	12	12	14	11	18	15	20	12	28	23	24	20	28	297
その他の事業			4		6		6	2	3	10	8	6	7	7	5	7	5	8	4	8	5	11	16	128
清掃・と畜業			11		5		3	2	7	13	4	4	6	12	2	8	11	6	11	9	8	9	11	142
接客娯楽業			2		1		5	6	2	3	5		4	9	5	8	4	5	4	8	11	2	10	94

運輸 交通 業			1		4		4	4	6	3	2	4	7	9	4	4	1	5	4	8	5	3	7	85
金 融・ 広 告 業			8		2		3	4	1	7	2	1	4	4	3	3	2	3	4	5	2	2	7	67
通 信 業					1		2			3	1	2			3	1	2	6		2	1	1	3	28
教 育 研 究 業			2				2				1					4		2		2	3		2	18
貨 物 取 扱 業			1								1		1	2		2			1	1		1	1	11
鉱 業														1									1	2
農 林 業			1		1		1	1		1	1	1	1	3			1	5	1	1				19
畜 産・ 水 産 業					1					2	1						1	1			2			8
映 画・ 演 劇 業					1										1									2
官 公 署																1								1
全 産 業			117		96		116	101	136	142	115	88	101	140	112	123	140	139	163	185	173	138	191	2,516

起因物（小）351送配電線等における死傷災害の中業種別の経年推移（1999-2021年）

中業種	1999	2000	2001	2002	2003	2004	2005	2006	2007	2008	2009	2010	2011	2012	2013	2014	2015	2016	2017	2018	2019	2020	2021	計
その他の建設業			33		26		34	24	40	30	26	24	17	17	25	24	27	23	26	27	24	16	28	491

社会 福祉 施設			1		2			1	2	1	3	4	4	5	5	8	7	9	16	20	19	13	19	139
小売 業			3		3		7	3	14	10	9	9	10	9	13	12	20	11	26	21	19	15	18	232
その 他の 事業			4		6		6	2	3	10	8	6	6	7	5	6	4	8	4	8	5	11	16	125
医療 保健 業			1		1		1	3	5	4	7	4	4	8	2	2	10	10	11	16	18	11	14	132
建築 工事 業			13		17		21	13	15	14	12	11	12	19	13	16	12	12	17	22	16	12	11	278
清 掃・ と畜 業			11		5		3	2	7	13	4	4	6	12	2	8	11	6	11	9	8	9	11	142
食料 品製 造業			6		4		5	8	8	12	2	3	5	3	11	7	9	7	9	10	13	10	10	142
道路 貨物 運送 業					3		2	1	1	1	2	2	3	7	2	3	1	4	3	3	4	3	7	52
金融 業			6		2		3	4	1	5	2		4	3	3	3	2	3	4	4	2	2	6	59
旅館 業					1		1		1	1	3			3		1	1	3	3	3	4		5	30
化学 工業			3		2		1	1	1		5	1		3	3	2		3	5	1	1	5	4	41
卸売 業			3		1		1	2	2	5	1	2	2	1	4	2		1		1	2	3	4	37
その 他の 商業					1			2		1	1		2	1	1	1			2	1	3	2	4	22
飲食 店			1				2	4		2	1		4	5	4	3	2	2	1	4	5	1	3	44

機械器具製造業			2		1			1	7	2	1	3		5			7	2	3	1	2	1	3	41	
輸送用機械等製造業			1		1		2	2	5	5	2		4	3	2	1	1	3	2			2	1	3	40
通信業					1		2			3	1	2			3	1	2	6		2	1	1	3	28	
金属製品製造業			5		2		3	4	6	5	3	1	3	5	1	2	9	5	2	7	4	5	2	74	
その他の製造業			1		2		1	1	4		4		3	1	3	2	4	2	2	5	4	3	2	44	
電気機械器具製造業			1		2		1	1	3	2	5	2	4	3			1	1	4	2	3	2	2	39	
その他の接客娯楽業			1				2	2	1		1			1	1	4	1			1	2	1	2	20	
教育・研究業			2					2			1					4		2		2	3		2	18	
パルプ・紙・紙加工品製造			2		2		2	1							1	1		1				1		2	13

他の運輸交通業									1														1																2	
港湾運送業																																								2
水産業																																								2
映画・演劇業																																								2
官公署																																								1
石炭鉱業																																								
その他の鉱業																																								
全産業			117		96			116	101	136	142	115	88	101	140	112	123	140	139	163	185	173	138	191																2,516

起因物（小）351送配電線等における死傷災害の小業種別の経年推移（1999-2021年）

小業種	1999	2000	2001	2002	2003	2004	2005	2006	2007	2008	2009	2010	2011	2012	2013	2014	2015	2016	2017	2018	2019	2020	2021	計
電気通信工事業			29		22		26	14	28	24	22	20	11	14	21	14	23	19	24	21	21	15	24	392
社会福祉施設			1		2			1	2	1	3	4	4	5	5	8	7	9	16	20	19	13	19	139
その他の事業-その他			4		6		4	2	3	8	7	5	2	6	3	5		6	4	7	5	10	16	103
その他の小売業			1		3		5	2	9	3	6	3	6	3	10	8	12	8	18	15	15	11	14	152
病院			1		1		1	2	5	4	5	4	4	6	2	2	7	10	8	12	13	8	13	108

の建築 工事業		3		4		10	6	3	4	4	4	3	8	5	5	4	5	1	7	6	2	1	85
電気業		2		1		2	1	1					3	2			1	1	3	1	4	1	23
プラス チック 製品製 造業		1		1		1	1			1			2		1		1	1	1		4	1	16
自動 車・同 付属品 製造業							1	3				2	1	2	1		2	1			1	1	15
クリー ニング 業												1	1	2	1			1	2	3	3	1	15
銀行・ 信託業		2				1	1		2			2		2	1			1			1	1	14
一般診 療所										1			1			2		3	1	3	2	1	14
その他 の製造 業－そ の他		1						3		1		1				3	1		1			1	12
陸上貨 物取扱 業		1								1			2		2				1		1	1	9
その他 の飲食 店												1	1	1	3					1		1	8
その他 の木 材・木 製品製 造業						1			1		1		2					1				1	7
自動車 小売業								2					1					1	2			1	7
産業廃 棄物処 理業									1						1	1			2	1		1	7

砂利採取業																					1	1	
理容業																						1	1
パン、菓子製造業			1				1	1	1		2			1	1		3	3		4	6		24
その他の電気機械器具製造業			1		1		1	1	2	1	2	1	3	2		1		3	2	1			22
警備業						2			2	1	1	4	1	2	1	4	2		1		1		22
造船業			1		1		2		2	4	2		2			1	1	1		2			21
鉄道・軌道業			1		1		2	2	5	2		2			1	1		1	1	1			20
水産食料品製造業			2					2		2	1	1	2	1		1	1			2	2		17
その他の土木工事業			2		1			1		1			1		2	2	3	1	1	1	1		17
その他の接客娯楽業－その他			1				2	2	1		1			1	3	1			1	1			14
農業			1								1	1	1	3			1	3	1	1			13
機械修理業					1		1	1	1		1				1	1	1	1		2			11
新聞販売業									2	1						2		3	1		1		10
その他の医療保健業								1			1			1		1			3	2	1		10
製材業						2		1		1	1		2				1	1					9
その他の化学工業			1						1		3				3			1					9

セメント・同製品製造業			2				3				1			1			1			1		9
紙加工品製造業			1		2		1							1	1		1					7
金属プレス製品製造業					1		1						2				1		1		1	7
電子機器用・通信機器用部品製造業										1	1						1			1	2	6
自動車整備業					1					2		1						1		1		6
鉄道軌道建設工事業					1		1			1			1		1			1				6
ハイヤー・タクシー業											1		1					3		1		6
畜産業					1					1	1						1			2		6
ゴム製品製造業			1		1										1			2				5
木材伐出業					1		1	1		1							1					5
その他の繊維製品製造業								1			2					1						4
製本業										1						1		1		1		4
鋳物業						2	1							1								4

送業																								
貨物軽自動車運送業																								
一般港湾運送業																								
その他の港湾運送業																								
家具・建具・じゅう器小売業																								
燃料小売業																								
映画館																								
火葬業																								
と畜業																								
情報処理サービス業																								
全産業			117		96		116	101	136	142	115	88	101	140	112	123	140	139	163	185	173	138	191	2,516

出典：<https://anzeninfo.mhlw.go.jp/user/anzen/tok/anst00.htm>（職場のあんぜんサイト）

https://www.jisha.or.jp/international/topics/202211_05.htmlに戻る。