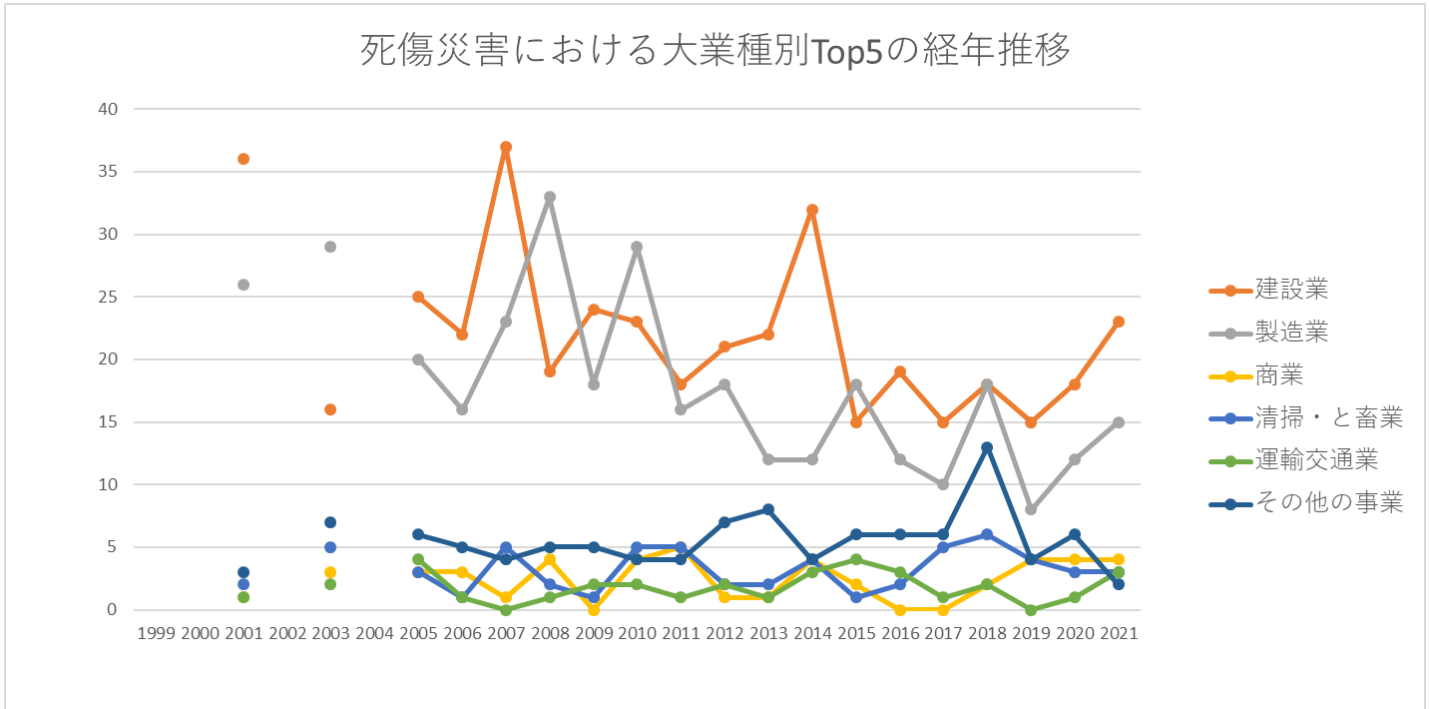
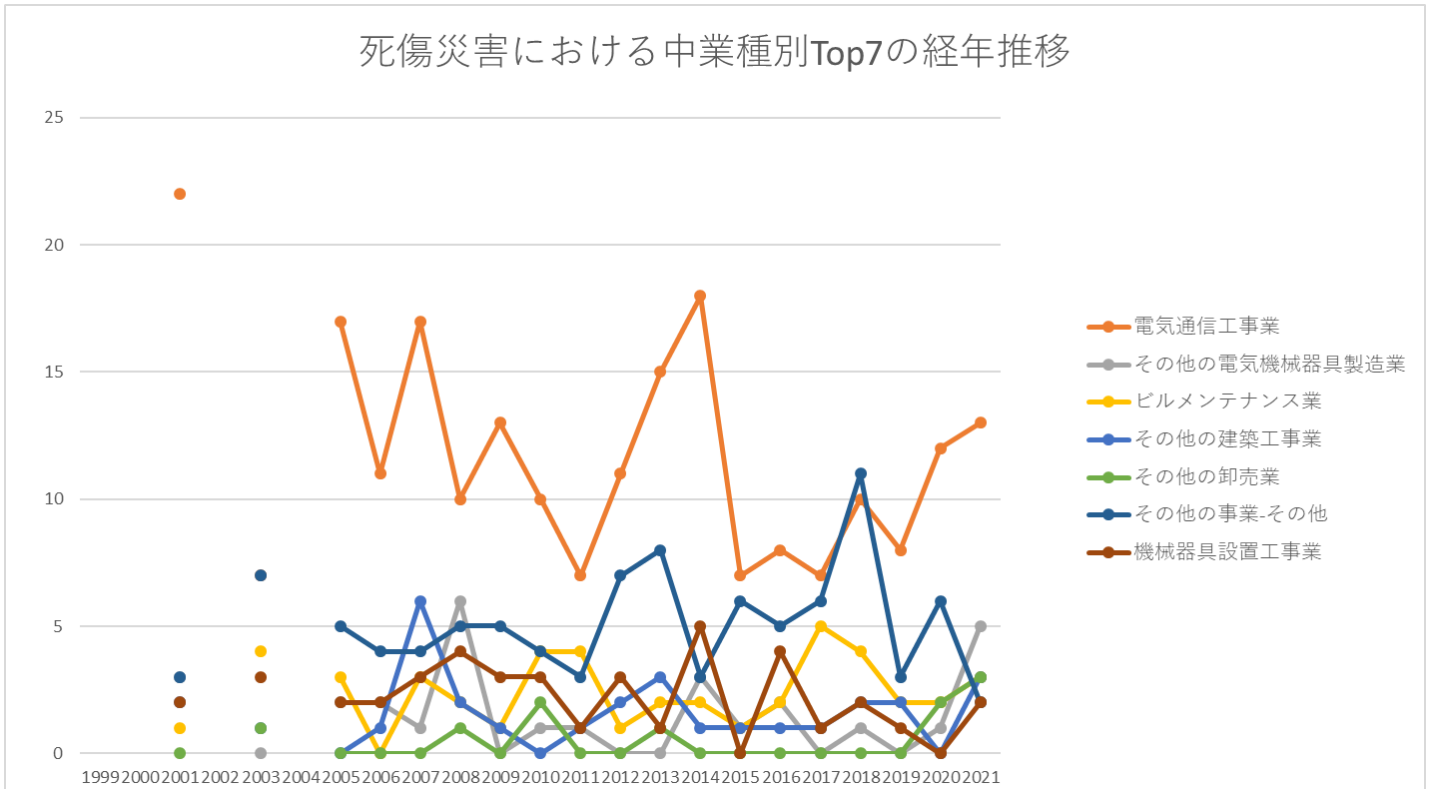


起因物（小）352電力設備における死傷災害の業種別（大中小）の経年推移（1999-2021年）

起因物（小）352電力設備における死傷災害の大業種別Top5の経年推移（1999-2021年）

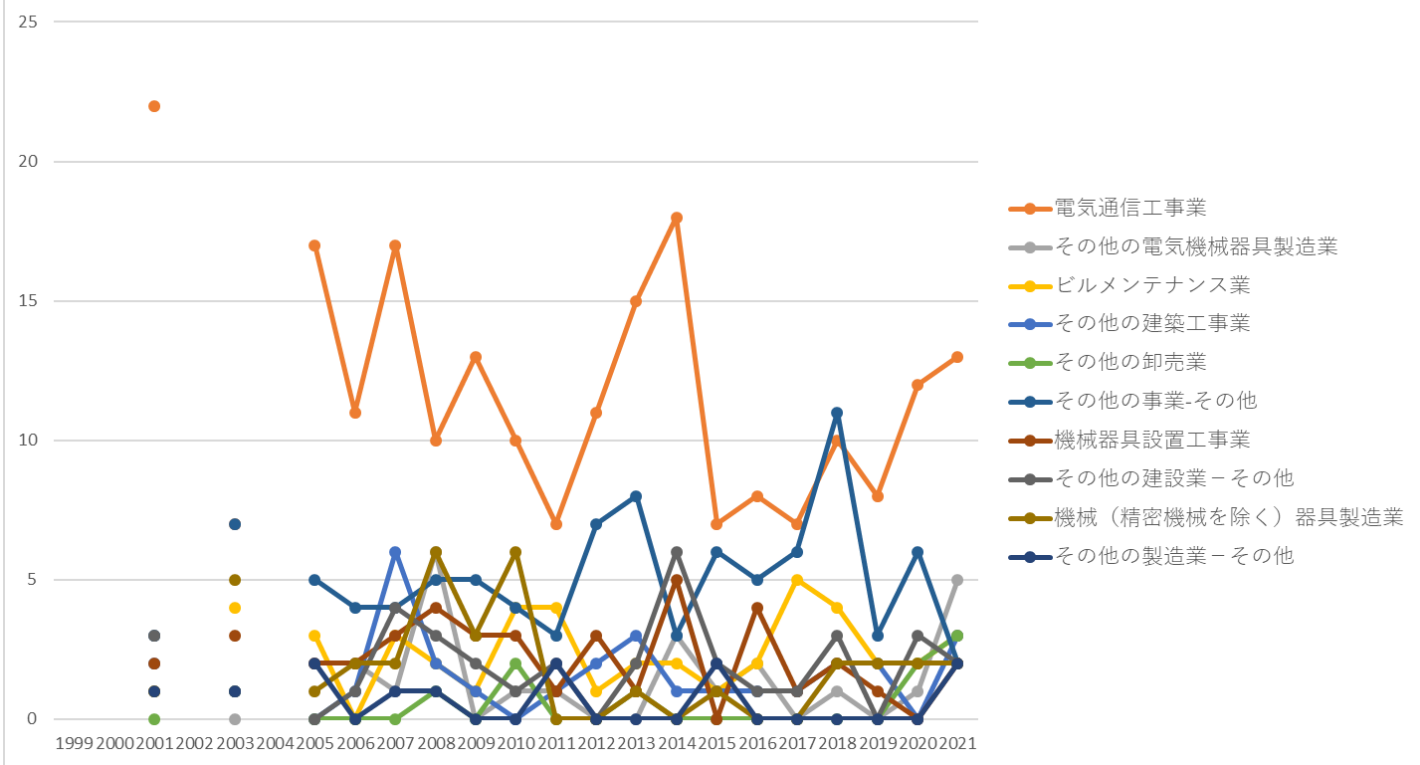


起因物（小）352電力設備における死傷災害の中業種別Top7の経年推移（1999-2021年）



起因物（小）352電力設備における死傷災害の小業種別Top10の経年推移（1999-2021年）

死傷災害における小業種別Top10の経年推移



起因物（小）352電力設備における死傷災害の大業種別の経年推移（1999-2021年）

大業種	1999	2000	2001	2002	2003	2004	2005	2006	2007	2008	2009	2010	2011	2012	2013	2014	2015	2016	2017	2018	2019	2020	2021	計
建設業			36		16		25	22	37	19	24	23	18	21	22	32	15	19	15	18	15	18	23	418
製造業			26		29		20	16	23	33	18	29	16	18	12	12	18	12	10	18	8	12	15	345
商業			1		3		3	3	1	4		4	5	1	1	4	2			2	4	4	4	46
清掃・と畜業			2		5		3	1	5	2	1	5	5	2	2	4	1	2	5	6	4	3	3	61
運輸交通業			1		2		4	1		1	2	2	1	2	1	3	4	3	1	2		1	3	34
その他の事業			3		7		6	5	4	5	5	4	4	7	8	4	6	6	6	13	4	6	2	105
保健衛生業															1				2				1	4

工業			2		5		1		1	1	1	2		4	1	1		2	3	2	1	1		28
その他の商業			1		2		1	1		1			3	1		1						1		12
木材・木製品製造業					1			1					1	2		1	1	1	1					9
教育・研究業					1			1			1		1	1		1					1			7
その他の接客娯楽業										1	1	1				1		2			1			7
パルプ・紙・紙加工品製造業					1			1							3					1				6
非鉄金属製造業			2					1	1		2													6
土石採取業			1				1	1			1								1					5
旅館業			2				1		1				1											5
飲食店			1					1					1	1					1					5
畜産業							1						1								1	1		4

製鉄・ 製鋼・ 圧延業			1		1			1		1				1	1			3		1	1	12	
パン、 菓子製 造業								2		1	1	2									1	7	
道路建 設工事 業			1				1							1				1			1	5	
セメン ト・同 製品製 造業			1							1					1						1	4	
港湾海 岸工事 業																2					1	3	
社会福 祉施設													1			1					1	3	
たばこ 製造業								1													1	2	
港湾荷 役業										1											1	2	
自動車 小売業																				1	1	2	
木製家 具製造 業																					1	1	
その他 の金属 製品製 造業			1		2		1	1	2	1	3	1	3	1	2		1		1	2	1	1	24
建築設 備工事 業			1		2			1	1		2	2	4	3			2	2		2	2		24
重電機 製造業							3	1			1			2	1	2	3	3	1		1		18
自動 車・同			4				1	1		1		2	1	1		3			1		2		17

