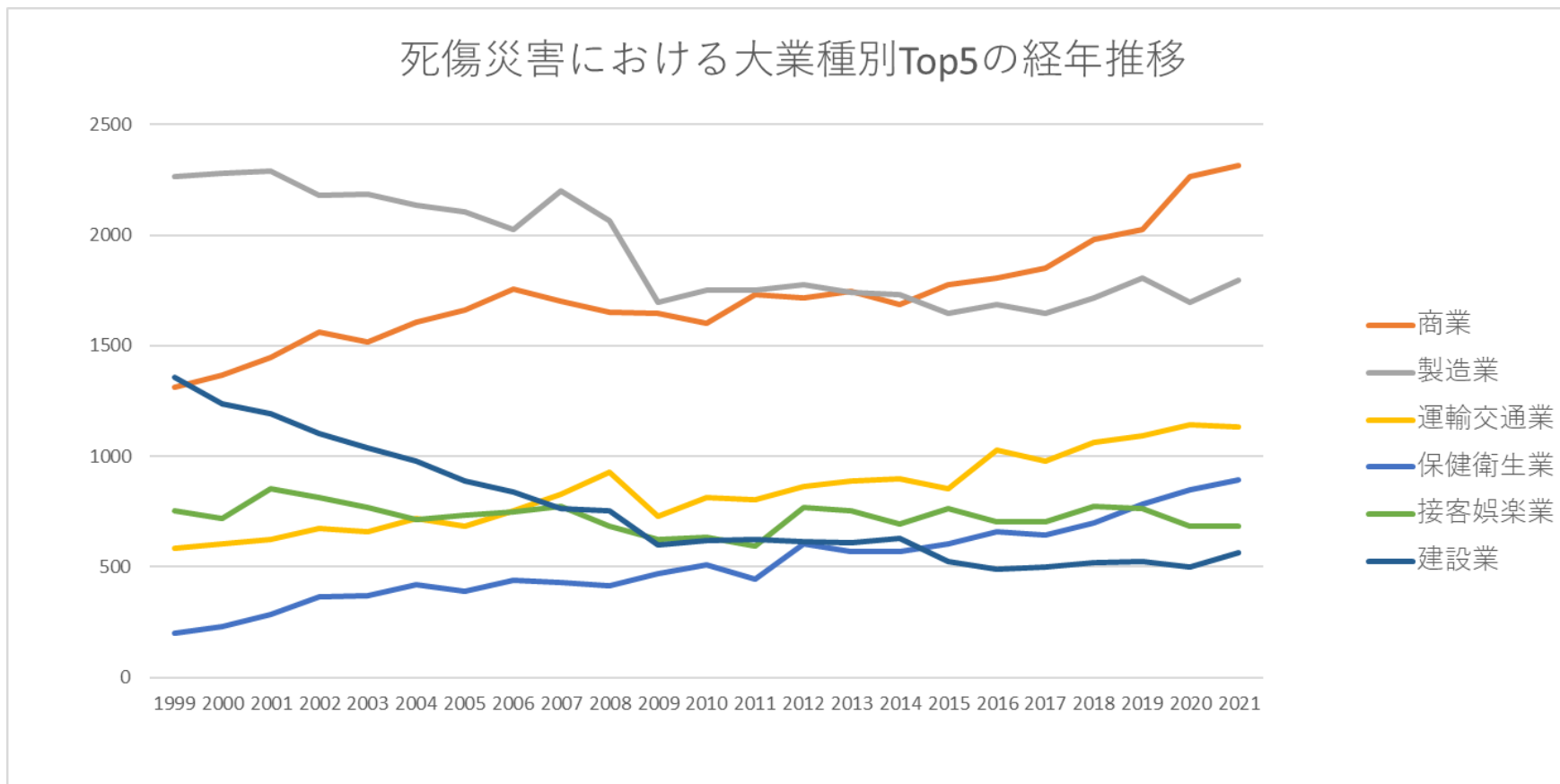


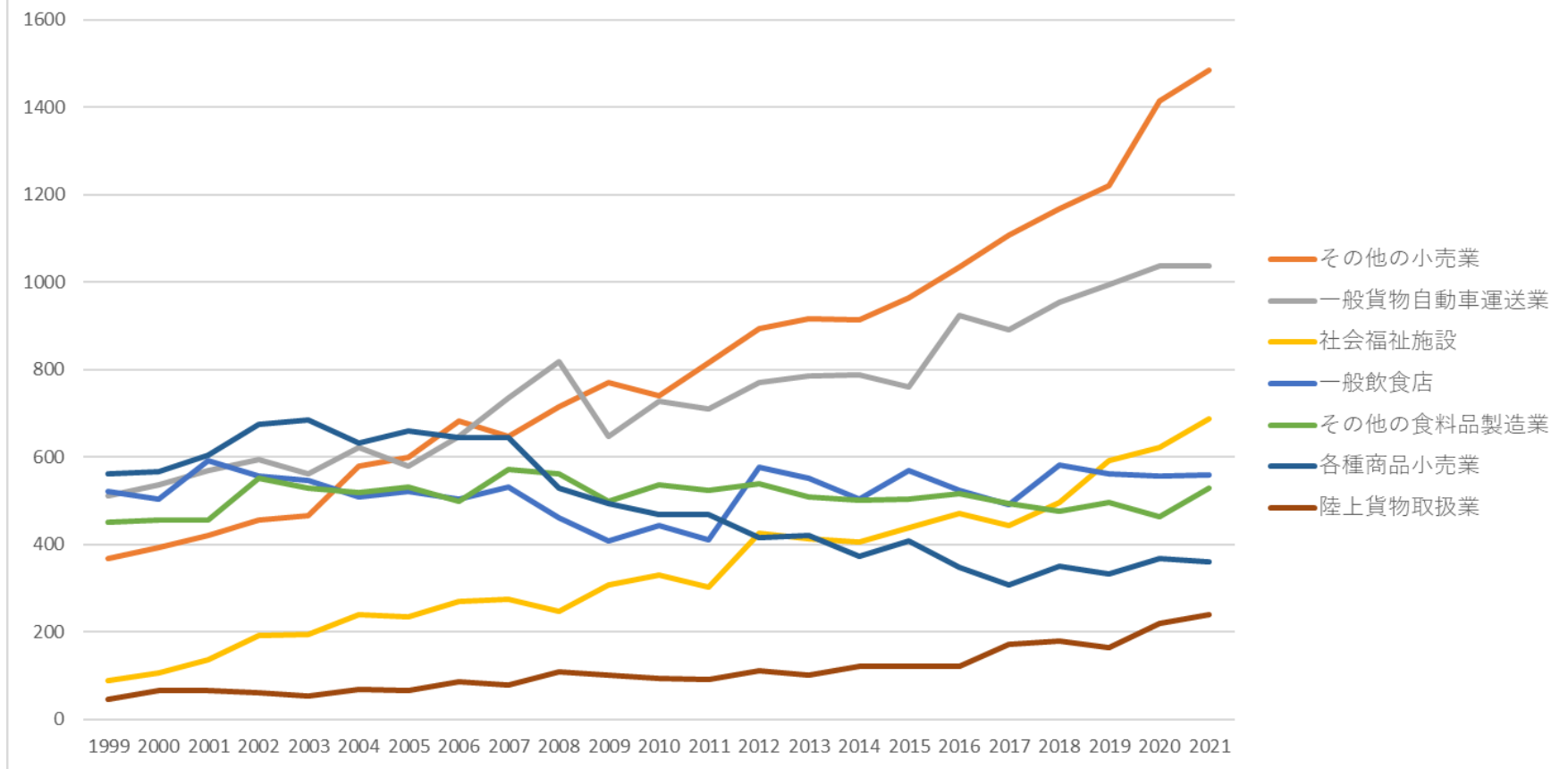
起因物（中）36人力機械工具等における死傷災害の業種別（大中小）の経年推移（1999-2021年）

起因物（中）36人力機械工具等における死傷災害の大業種別Top5の経年推移（1999-2021年）



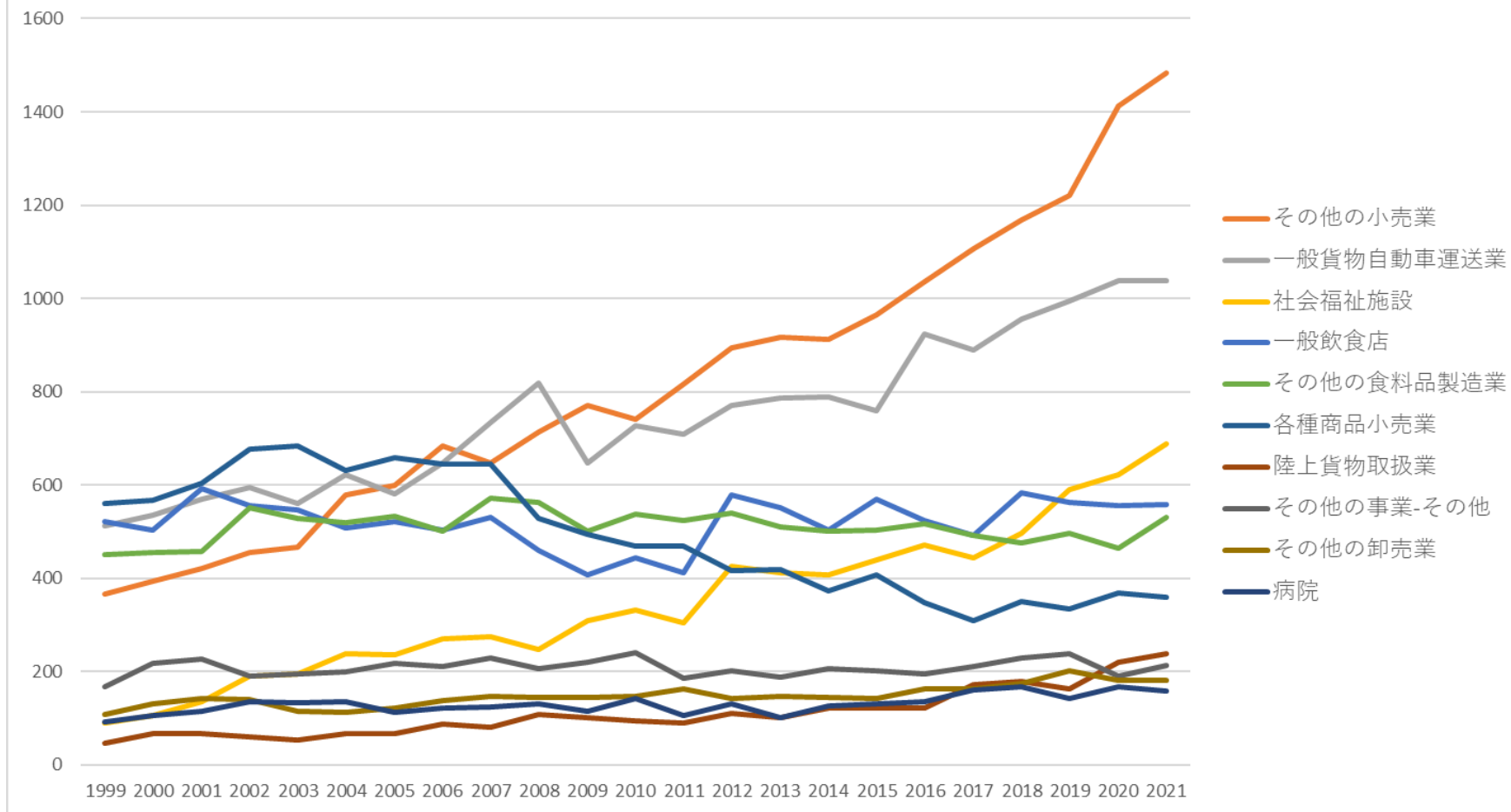
起因物（中）36人力機械工具等における死傷災害の中業種別Top7の経年推移（1999-2021年）

死傷災害における中業種別Top7の経年推移



起因物（中）36人力機械工具等における死傷災害の小業種別Top10の経年推移（1999-2021年）

死傷災害における小業種別Top10の経年推移



起因物（中）36人力機械工具等における死傷災害の大業種別の経年推移（1999-2021年）

大業種	1999	2000	2001	2002	2003	2004	2005	2006	2007	2008	2009	2010	2011	2012	2013	2014	2015	2016	2017	2018	2019	2020	2021	計
商業	1,314	1,367	1,448	1,563	1,515	1,607	1,663	1,754	1,703	1,649	1,648	1,599	1,732	1,717	1,745	1,688	1,774	1,806	1,852	1,980	2,027	2,266	2,313	39,730
製造	2,265	2,281	2,291	2,179	2,184	2,135	2,107	2,025	2,198	2,066	1,698	1,753	1,753	1,776	1,739	1,732	1,644	1,685	1,647	1,714	1,807	1,694	1,795	44,168

全産業	7,396	7,382	7,702	7,634	7,460	7,506	7,466	7,572	7,718	7,574	6,747	6,969	6,911	7,366	7,238	7,223	7,123	7,368	7,432	7,884	8,061	8,316	8,576	172,624
-----	-------	-------	-------	-------	-------	-------	-------	-------	-------	-------	-------	-------	-------	-------	-------	-------	-------	-------	-------	-------	-------	-------	-------	---------

起因物（中）36人力機械工具等における死傷災害の中業種別の経年推移（1999-2021年）

中業種	1999	2000	2001	2002	2003	2004	2005	2006	2007	2008	2009	2010	2011	2012	2013	2014	2015	2016	2017	2018	2019	2020	2021	計
小売業	1,075	1,137	1,201	1,293	1,294	1,383	1,420	1,495	1,431	1,382	1,413	1,334	1,437	1,440	1,471	1,414	1,501	1,502	1,540	1,624	1,670	1,907	1,939	33,303
道路貨物運送業	554	567	595	636	618	668	626	698	782	876	684	771	747	812	825	821	796	969	931	992	1,035	1,078	1,074	18,155
食料品製造業	884	903	891	953	971	885	899	872	989	958	870	898	873	875	893	862	875	854	794	819	857	829	882	20,386
社会福祉施設	90	107	136	191	195	239	235	270	276	248	309	331	304	426	413	407	439	472	444	496	591	622	688	7,929
飲食店	572	543	660	633	612	563	586	576	594	523	481	494	465	634	625	572	629	571	543	643	618	596	593	13,326
建築工事	831	763	758	715	657	613	568	522	478	448	329	394	375	363	389	361	300	307	279	312	286	254	323	10,625

輸送 用機 械等 製造 業	116	125	125	120	146	142	157	147	150	158	89	73	114	109	98	93	87	106	104	121	121	91	106	2,698
電気 機械 器具 製造 業	58	80	79	59	72	65	63	56	68	74	39	62	52	43	48	61	40	46	59	50	70	78	70	1,392
教 育・ 研究 業	50	41	59	53	46	50	57	49	72	56	51	46	35	45	49	52	34	51	60	47	53	50	56	1,162
旅館 業	109	94	121	108	88	66	76	94	102	79	70	72	72	74	68	70	70	77	99	72	82	51	49	1,863
金融 業	53	56	62	69	62	67	61	77	51	63	64	56	70	61	48	45	47	62	62	53	48	43	48	1,328
その 他の 接客 娯楽 業	72	81	74	74	70	85	72	80	79	83	71	66	59	61	61	52	66	58	60	58	64	35	42	1,523

道路 旅客 運送 業	13	21	17	19	20	26	28	34	32	24	32	33	38	33	44	51	42	42	35	47	43	47	42	763
土石 製品 製造 業	89	110	75	83	91	77	68	57	84	72	43	43	41	45	54	40	38	52	39	39	35	49	40	1,364
畜產 業	35	28	50	43	29	37	23	36	41	40	34	27	28	31	31	30	28	30	32	31	26	44	37	771
理美 容業	16	17	16	22	23	21	17	14	16	15	13	19	21	20	10	18	16	21	17	19	15	24	31	421
鐵鋼 業	30	47	36	36	25	41	32	37	39	27	17	18	31	29	26	21	27	15	19	16	24	20	30	643
林業	196	179	164	137	152	116	104	84	74	65	59	77	84	53	38	30	29	35	29	31	24	22	28	1,810
木 材・ 木製 品製 造業	103	95	79	63	66	80	57	51	63	55	45	29	32	35	32	30	36	25	29	30	32	21	24	1,112
印 刷・	37	36	48	28	30	35	25	27	28	22	24	36	17	22	19	28	13	23	17	23	26	21	21	606

製本業																								
パルプ・紙加工品製造業	29	36	45	37	43	46	37	34	34	31	24	32	25	36	24	23	25	28	20	17	27	26	18	697
家具・装備品製造業	50	61	59	49	43	53	48	40	36	26	29	22	27	24	31	23	18	19	18	23	11	23	17	750
港湾運送業	15	14	14	7	13	13	9	10	11	10	10	11	8	9	3	6	2	5	4	7	14	13	15	223
水産業	29	27	29	25	25	23	23	16	24	21	9	17	13	20	17	14	16	14	14	15	7	17	14	429
非鉄金属製造業	16	21	25	13	20	27	19	19	21	20	12	12	13	17	16	17	5	11	6	12	12	11	14	359

署	17	10	13	18	14	12	15	7	13	9	10	16	5	11	5	6	4	6	2	5	6	2	2	208
石炭 鉱業	10	2	3																					15
その 他の 鉱業	1	2	2		1		1	2		1	1				1									12
全産 業	7,396	7,382	7,702	7,634	7,460	7,506	7,466	7,572	7,718	7,574	6,747	6,969	6,911	7,366	7,238	7,223	7,123	7,368	7,432	7,884	8,061	8,316	8,576	172,624

起因物（中）36人力機械工具等における死傷災害の小業種別の経年推移（1999-2021年）

小業種	1999	2000	2001	2002	2003	2004	2005	2006	2007	2008	2009	2010	2011	2012	2013	2014	2015	2016	2017	2018	2019	2020	2021	計
その他 の小売 業	367	394	421	456	467	579	600	683	648	714	771	740	817	894	917	913	965	1,035	1,107	1,168	1,220	1,413	1,484	18,773
一般貨 物自動 車運送 業	512	536	570	595	561	623	580	647	735	818	648	728	709	770	786	789	760	924	890	955	994	1,037	1,037	17,204
社会福 祉施設	90	107	136	191	195	239	235	270	276	248	309	331	304	426	413	407	439	472	444	496	591	622	688	7,929
一般飲 食店	521	504	592	557	546	509	522	503	531	461	408	443	411	578	552	504	570	523	492	583	563	556	559	11,988

水産食 料品製 造業	149	171	150	166	161	130	125	109	129	120	89	86	99	77	117	109	95	86	70	85	84	77	84	2,568
木造家 屋建築 工事業	473	398	395	363	333	291	247	225	189	175	124	152	128	128	142	120	99	103	100	94	85	73	83	4,520
その他 の建設 業－そ の他	96	67	63	79	67	81	68	72	75	74	50	49	54	61	56	79	71	49	58	53	73	74	71	1,540
その他 の土木 工事業	179	185	162	112	123	112	109	98	78	100	97	86	83	80	76	71	66	52	59	64	64	79	70	2,205
自動 車・同 付属品 製造業	62	72	66	76	94	90	115	102	112	119	61	43	85	81	62	68	60	77	71	88	84	62	70	1,820
警備業	22	20	30	31	32	29	36	25	36	49	41	36	39	45	47	40	40	55	53	59	61	83	67	976
鉄骨・ 鉄筋コ ンク リート 造家屋	140	163	145	148	143	124	124	120	100	99	68	62	85	79	88	89	64	78	60	76	76	49	64	2,244

建築工 事業																								
プラス チック 製品製 造業	71	49	73	65	53	66	56	61	67	66	46	60	67	54	57	58	56	61	71	59	66	58	60	1,400
その他 の製造 業－そ の他	86	57	75	82	54	74	67	72	66	54	57	47	49	64	48	50	51	29	50	58	61	65	59	1,375
その他 の教育 研究業	48	38	58	52	41	48	56	49	71	55	51	45	35	45	48	49	31	50	57	45	50	49	56	1,127
その他 の商業 －その 他	42	35	39	25	30	34	49	52	47	57	34	53	49	48	57	60	46	55	43	72	62	61	53	1,103
新聞販 売業	101	131	114	116	110	128	115	128	104	101	120	97	119	100	107	87	85	89	87	79	88	79	52	2,337
クリー ニング 業	27	18	39	27	25	32	35	26	27	30	30	41	27	28	37	38	48	53	42	51	65	59	52	857

産業廃棄物処理業	22	14	11	20	19	25	25	24	16	23	28	30	19	26	26	34	30	29	38	35	36	33	50	613
旅館業	109	94	121	108	88	66	76	94	102	79	70	72	72	74	68	70	70	77	99	72	82	51	49	1,863
保険業	44	46	50	64	46	51	44	67	39	53	55	41	47	50	39	37	41	45	53	39	41	34	39	1,065
畜産業	35	28	50	43	29	37	23	36	41	40	34	27	28	31	31	30	28	30	32	31	26	44	37	771
その他の飲食店	51	39	68	76	66	54	64	73	63	62	73	51	54	56	73	68	59	48	51	60	55	40	34	1,338
建築設備工事業	77	67	62	60	45	47	46	36	37	32	25	39	35	36	38	34	30	32	23	27	25	24	32	909
その他の電気機械器具製造業	24	46	38	29	34	33	31	32	33	32	16	29	22	20	21	30	21	19	29	26	35	41	32	673
自動車整備業	94	83	77	72	69	48	71	69	60	44	49	35	51	52	46	38	33	33	38	35	44	36	30	1,207
電子機器用・通信機	20	20	25	15	21	19	19	16	23	24	11	19	13	17	15	21	11	15	22	15	24	26	28	439

の パ ル プ・ 紙・紙 加工品 製造業	7	3	4	9	9	5	10	6	7	7	6	9	5	9	6	6	6	5	6	1	4	7	5	142
その他 の鉄鋼 業	8	11	5	11	7	11	10	9	3	3	5	1	5	6	5	7	4	3	8	3	5	5	5	140
貨物軽 自動車 運送業	2	4	2	4	7	4	5	3	8	7	5	2	4	7	6	6	6	4	7	5	5	10	5	118
その他 の印 刷・製 本業	4	6	2	2	5	5	1	3	3	3	3	1		1	5	6	4	2	5	1	3	6	5	76
計量器 測定器 製造業	4	4	4	1	5	2	1	5	2	3		3	2	4	1		6	3	1	5	3	2	5	66
情報処 理サー ビス業	1			2	3	3	3	1	2	1	1	6	4	2		6	2		5	3	4	3	5	57
化学織 維製造	1	4	6	4	6	2	1	2	1	2	1	1	1	4	2	1	2		2	3	2	1	5	54

業																								
土地整理 土木 工事業	27	29	22	25	22	13	13	18	13	19	11	13	8	10	10	10	9	7	9	14	7	11	4	324
建具製 造業	13	23	20	17	11	18	13	8	11	6	7	11	9	10	9	6	6	5	5	3	2	5	4	222
その他 の非鉄 金属製 造業	8	7	8	5	11	11	5	5	6	10	5	3	3	8	7	7		4	2	3	4	3	4	129
外衣下 着製造 業	10	5	9	9	2	4	4	1	5	4	8	7	4	5	6	4	3	10	6	5	2	5	4	122
その他 の水産 業	3	4	4	4	6	5	9	2	9	4	1	8	2	6	6	3	4	4	5	4	5	7	4	109
非鉄金 属精 練・圧 延業	4	5	8	3	3	6	6	5	7	5	1	4	3	2	1	2	1	1		2	3	3	4	79
橋梁建 設工事	2	6	8	4	4	2	2	5	1	1	6	3	3	6		4	2	3	1	2	4	6	4	79

両・同 部分品 製造業	4	1	2	3	1	2		1	5	1	1	1	1	1	4	6		6	1	4	6	4	3	58	
光学機 械・レ ンズ製 造業	3	4	1	2	5	4	6	3	4	2	1		1	3	2	1	2	1	4	3	2		3	57	
石油製 品・石 炭製品 製造業	2	1	2	2	1	3	6	3	4	2	2	1	3	2	3	1	1	4	3	1	2	2	3	54	
港湾海 岸工事 業	6	4	5	2	2	1	3		1	2	2	4	1	2		1		3		1		1	3	44	
水道業	1	1	2	3		1	3	2		1	3	2	2		2	4		1	3	2	1		3	37	
官公署	17	10	13	18	14	12	15	7	13	9	10	16	5	11	5	6	4	6	2	5	6	2	2	208	
航空業	6	6	4	8	8	12	15	7	9	7	1	3	4	3	3	8	5	5	4	12	4	4	2	140	
パル プ・紙 製造業	11	10	8	9	6	12	6	8	8	4	3	5	6	4	5	7	8	2	2	4	3	4	2	137	
皮革・ 同製品	8	6	6	10	3	9	6	7	3	4	2	1	2	3	4	2	1	2	2	2	2	2	1	2	88

家具製造業	3	5	5	2		1		1	5	2			1	1		1	3	1	2	1			1	35
電気業	2	1		1	1	2	3	3		2	1			2	3	3	2		2	1	1	1	1	32
映画製作・配給業	3		2	2	2		2		2	1		1	2	1		1	2	3	3	1	1	1	1	31
たばこ製造業			1			1	1		1	1	1			1								1	1	9
砂利採取業	4	4	3	4	3		2	3	1	2	2	2	1	1	1	3	3	1	1		2	1		44
化学肥料製造業	2	2	2	1	2	4	3		5	3	3	2	1		3	1		1			3	1		39
その他の道路旅客運送業	1	2			4	2	1	1	2		2	3	2	1	1	1	2			2	4	2		33
ガス業	3	2	4	1	3		4		1		2	1	1	1	1			1		2				27
耐火物製造業	1		1	3	4	3				4		1		2			1				2	1		23
ソフトウェア		1		1	3	1					1		1			1	1	1	2	1	3	1		19

採取業																								
その他の電 気・ガ ス・水 道業				2									3	1		1		1		1				9
その他 の鉱業 －その 他	1	1	1		1			2			1				1									8
製糸業	1	2	1				1				1	1												7
金属鉱 業		1	1				1																	3
映画館								1							1						1			3
その他 の石炭 鉱業			1																					1
石油等 鉱業										1														1
全産業	7,396	7,382	7,702	7,634	7,460	7,506	7,466	7,572	7,718	7,574	6,747	6,969	6,911	7,366	7,238	7,223	7,123	7,368	7,432	7,884	8,061	8,316	8,576	172,624

https://www.jisha.or.jp/international/topics/202211_05.htmlに戻る。