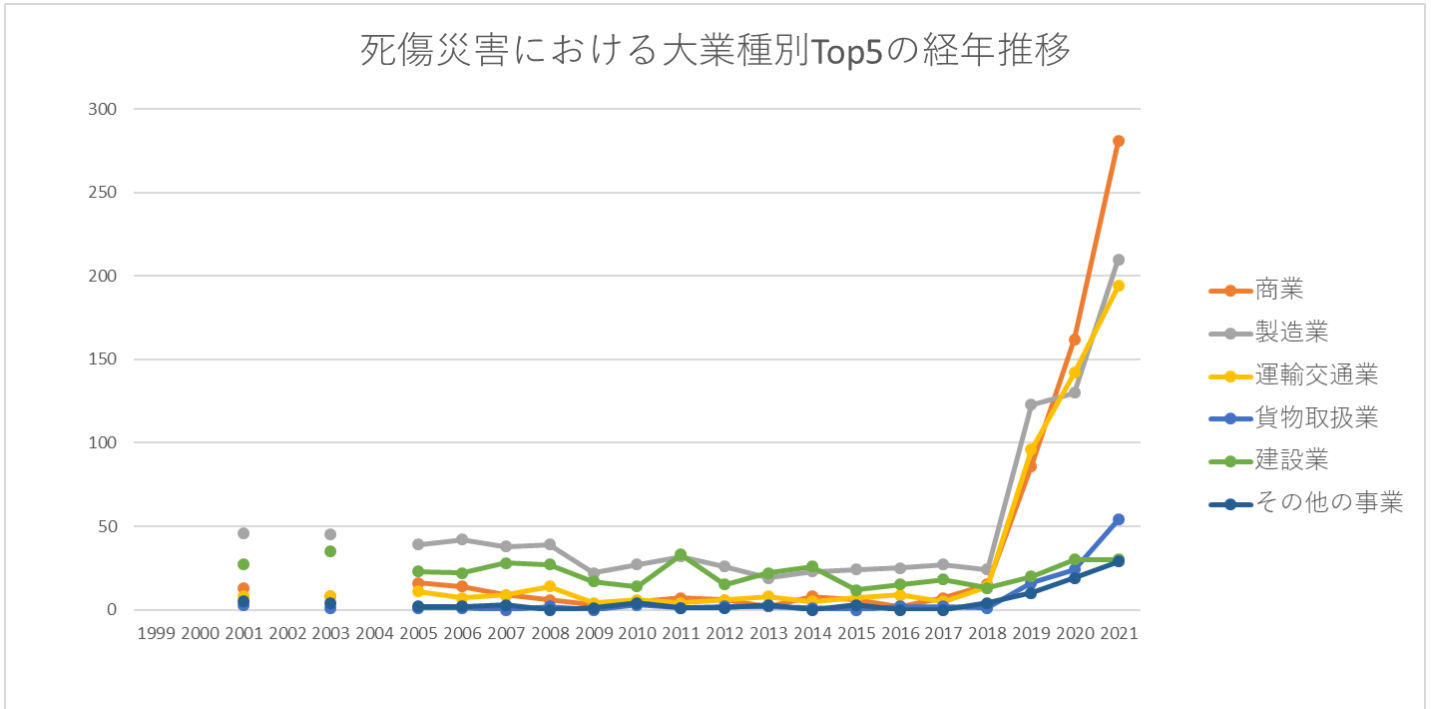
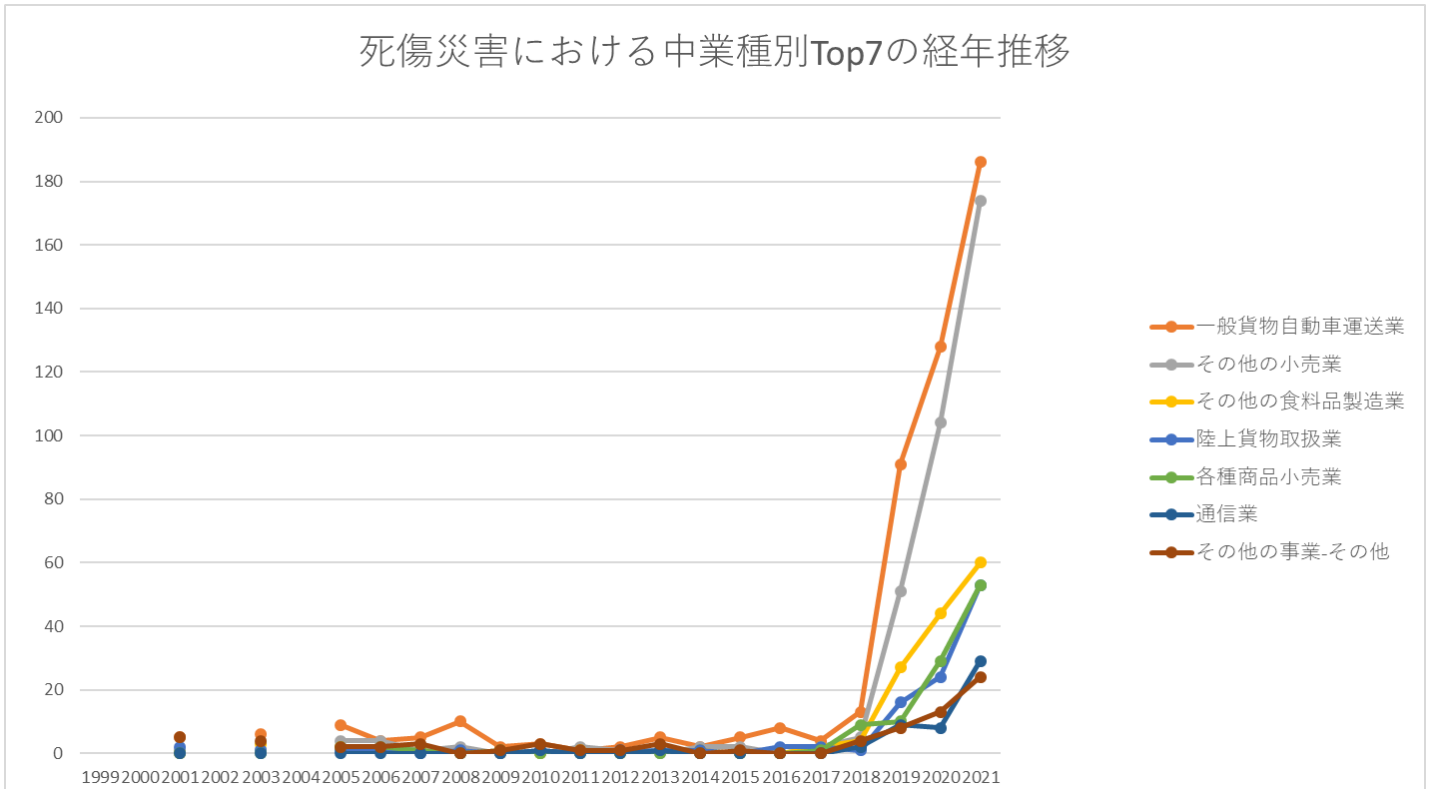


起因物（小）361人カクレーン等における死傷災害の業種別（大中小）の経年推移（1999-2021年）

起因物（小）361人カクレーン等における死傷災害の大業種別Top5の経年推移（1999-2021年）

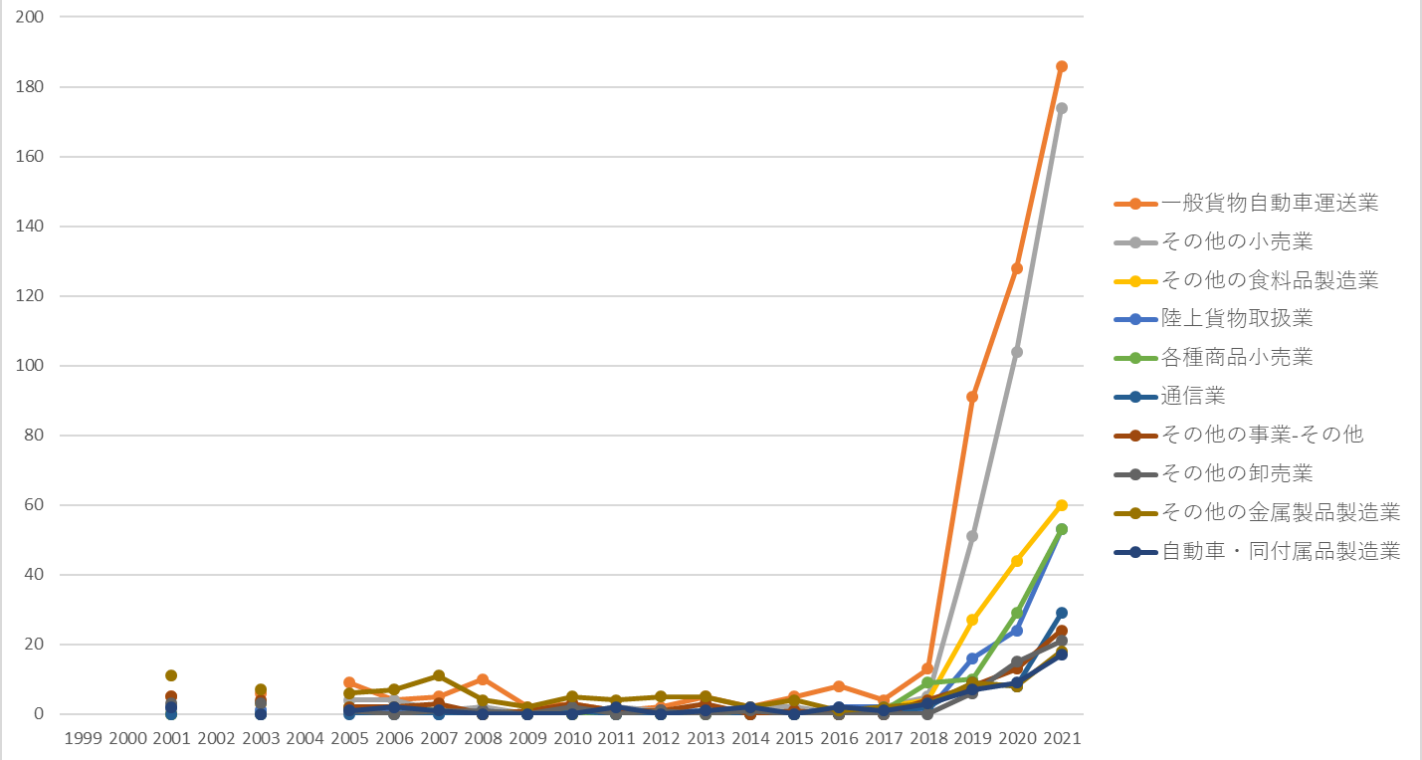


起因物（小）361人カクレーン等における死傷災害の中業種別Top7の経年推移（1999-2021年）



起因物（小）361人カクレーン等における死傷災害の小業種別Top10の経年推移（1999-2021年）

死傷災害における小業種別Top10の経年推移



起因物 (小) 361人カクレーン等における死傷災害の大業種別の経年推移 (1999-2021年)

大業種	1999	2000	2001	2002	2003	2004	2005	2006	2007	2008	2009	2010	2011	2012	2013	2014	2015	2016	2017	2018	2019	2020	2021	計
商業			13		8		16	14	9	6	3	5	7	6	2	8	6	2	7	15	86	162	281	656
製造業			46		45		39	42	38	39	22	27	32	26	19	23	24	25	27	24	123	130	210	961
運輸交通業			8		8		11	7	9	14	4	6	4	6	8	5	7	9	5	14	96	142	194	557
貨物取扱業			3		1		1	1		2		3	1	2	2	1		2	2	1	16	24	54	116
建設業			27		35		23	22	28	27	17	14	33	15	22	26	12	15	18	13	20	30	30	427
その他の事業			5		4		2	2	3		1	4	1	1	3		3			4	10	19	29	91
通信業												1			1					2	9	8	29	50
保健衛生					2			1		1						1	1	1		1	14	19	28	69

と畜業			2		1		2	2	2	4	5	1	1	1	1	2	1	1	1	2	9	17	14	69
建築 工事業			13		15		9	6	8	8	4	4	12	5	7	5	5	4	6	5	8	15	11	150
機械 器具 製造業			4		5		3	5	5	3	7	2	5	4	6	4		1	2	1	4	3	11	75
土木 工事業			3		10			8	3	8	7	2	12	4	6	6	2	3	8		3	4	10	99
社会 福祉 施設					1			1		1						1	1	1		1	4	6	10	27
その 他の 建設業			11		10		14	8	17	11	6	8	9	6	9	15	5	8	4	8	9	11	9	178
電気 機械 器具 製造業							1	1		4		1		1			2				6	5	9	30
旅館業			1				1	1													3	3	7	16
畜産業			3		1		1		1		1	1		1	1	1			1	1	6	7	6	32
飲食店					1						1						1			2	6	6	6	23
パル プ・ 紙・ 紙加 工品 製造業							1			1	1	1	1		1				1	1	2		5	15
農業								1						1	1						2	2	5	12

土石 製品 製造 業			1		4		2	1	3	4		2	1		2	1	2	1		3	2	4	33	
教 育・ 研 究 業					1		2					1					1			1		4	10	
印 刷・ 製 本 業									1							1			1	2		4	9	
林業					1		1	1	1		2		2			1	1	1	1	3		1	3	19
その 他 の 接 客 娯 楽 業			2		1		1		2	1	1	2	1	1	1	1				4	3	2	24	
木 材・ 木 製 品 製 造 業					1		1	1	1	1			1		1				1	1	1	2	12	
非鉄 金属 製 造 業					1		1	1	1				1				1	1			2	2	12	
水産 業			1		2				1						1		1	2	1			2	12	
その 他 の 運 輸 交 通 業																				1	2	2	5	
鉄鋼 業			3		2		2	1		1		1	3	1	1		3	1			2	1	1	23
道路 旅客 運送			2		1			1	1			2	2		1	1	3	2	1			1	1	19

機械を 除く) 器具製 造業			4		3		3	3	5	3	6	1	5	3	6	4		1	2	1	3	3	8	64
プラス チック 製品製 造業			1		2		1	2	1	2	1	1		1	1	1	2	1		6	1	7	31	
水産食 料品製 造業																	1		4	4	7	16		
その他 の商業 ーその 他									1	1	1			1			2			3	7	16		
旅館業			1			1	1												3	3	7	16		
畜産業			3		1	1		1		1	1		1	1	1		1	1	6	7	6	32		
一般飲 食店					1					1				1				1	4	6	6	20		
機械器 具設置 工事業			9		8		9	4	9	9	3	3	5	3	3	6	4	5	2	6	5	3	5	101
自動車 整備業			7		6		4	7	4	9	3	1	6	5		4	2	7	5	2	7	2	5	86
その他 の輸送 用機械 等製造 業			1									1	2			1				1	2	5	13	
農業								1						1	1					2	2	5	12	
その他 の建設 業ーそ の他			2		2		2	4	6	2	2	3	4	2	4	8	1	2	2	1	4	7	4	62
自動車 小売業			5		1		4	2	4	2		2	2	1	1	2	3	1		1		4	35	
肉製 品、乳								2			1					1			1	4	10	4	23	

棄物処理業		1				1	1		3									2	1	1	10	
トンネル建設工事業							2		1		1		1				1			1	8	
ハイヤー・タクシー業		2										1	1	3						1	8	
上下水道工事業		1					2		2		1									1	7	
貨物軽自動車運送業												1					1			4	1	7
と畜業		1				1			1		1							1		1	7	
製鉄・製鋼・圧延業		1				1					1	1								1	1	6
非鉄金属鋳物業						1					1						1	1		1	1	6
その他の繊維製品製造業									1	1						1			1		1	5
その他の窯業		1		1			1													1	1	5
新聞販売業															1		1		1		1	4
派遣業															1				1	1	1	4
その他の非鉄金属製造業							1							1							1	3
鉄道車両・同部分品																	1			1	1	3

鉄骨・ 鉄筋コ ンク リート 造家屋 建築工 事業			8		5		4	3	3	3	2	1	7	3	1	1	2	1	2	2	3	4	55
機械修 理業			1		1		1	4			1	1	1	2		1		3	1		3		20
鋳物業			2		2		1	1		1		1	2				3				2		15
電気通 信工事 業							3		2		1	2		1	2	1		1		1		1	15
その他 の道路 貨物運 送業			1				1	1	2			1	1	2	1						2	2	14
その他 の廃棄 物処理 業					1				2	1						1	1			1		2	9
砂利採 取業					2			1	1						1	1		1					7
バス業					1			1	1		2	1					1						7
その他 の林業							1		1		1					1	1	1		1			7
ゴム製 品製造 業							1	1	2			1										1	6
土地整 理土木 工事業					2					1							1	1	1				6
鉄道・ 軌道業								1			3		1									1	6
パル プ・紙 製造業							1			1	1	1	1										5
採石業									1						2	1		1					5

