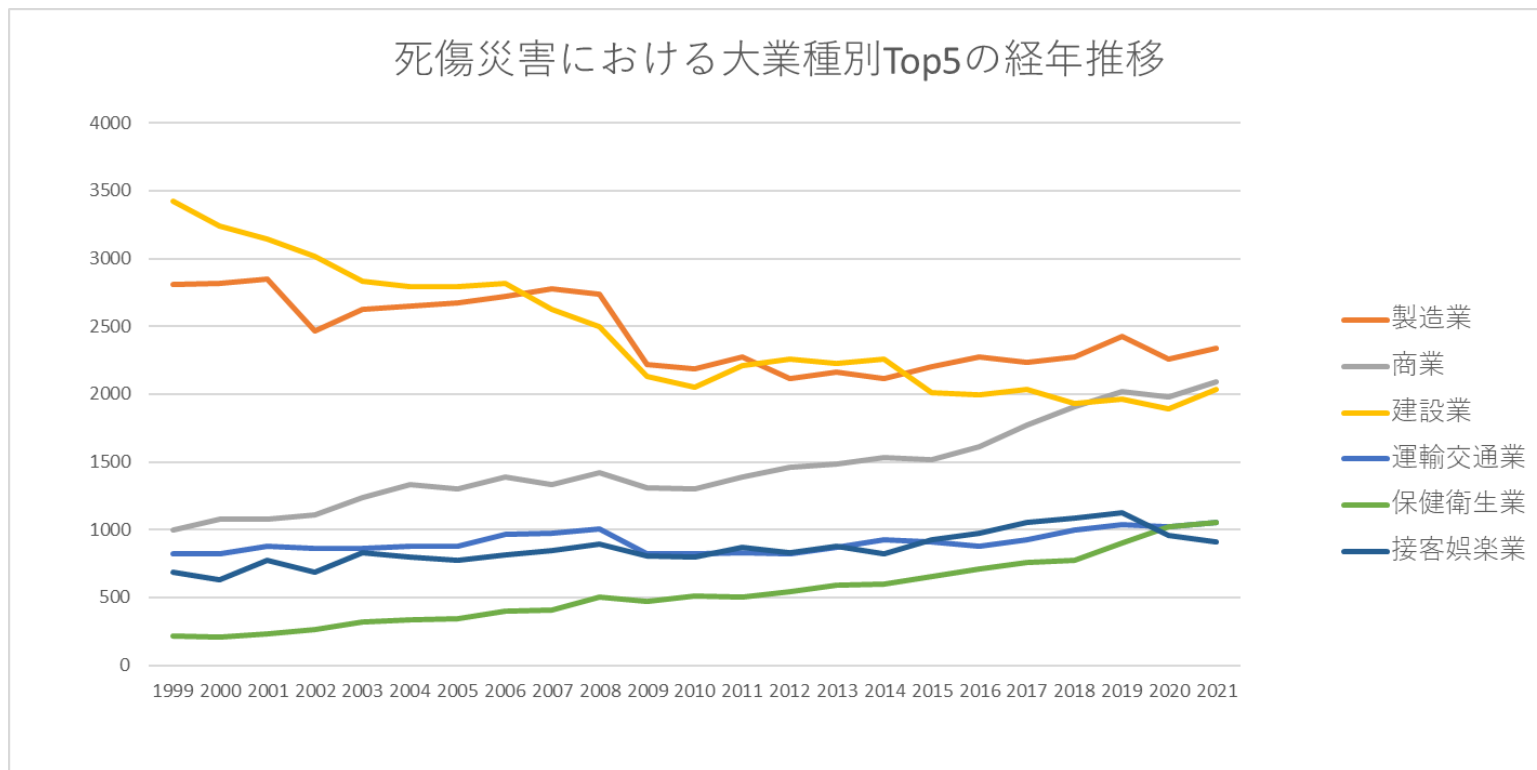


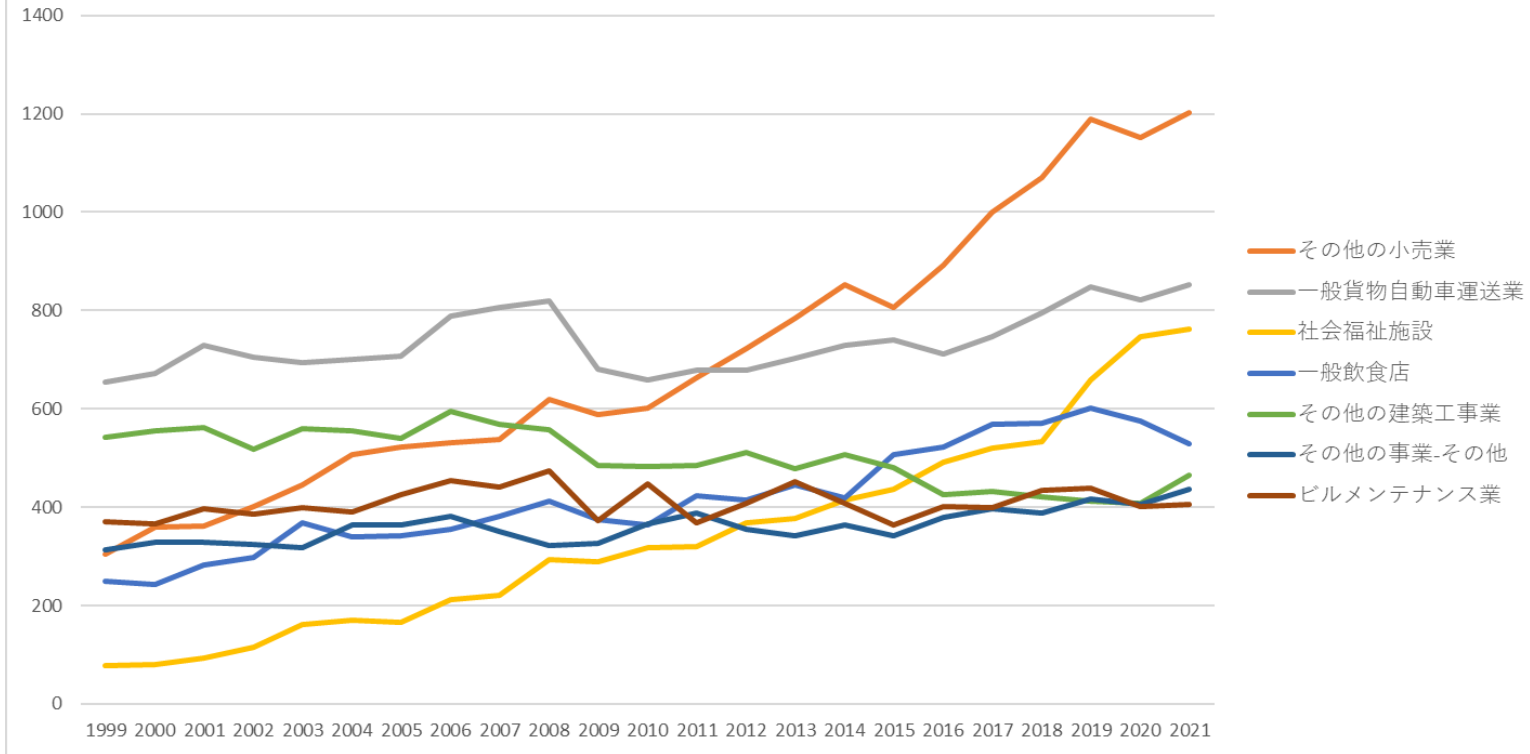
起因物（中）37用具における死傷災害の業種別（大中小）の経年推移（1999-2021年）

起因物（中）37用具における死傷災害の大業種別Top5の経年推移（1999-2021年）



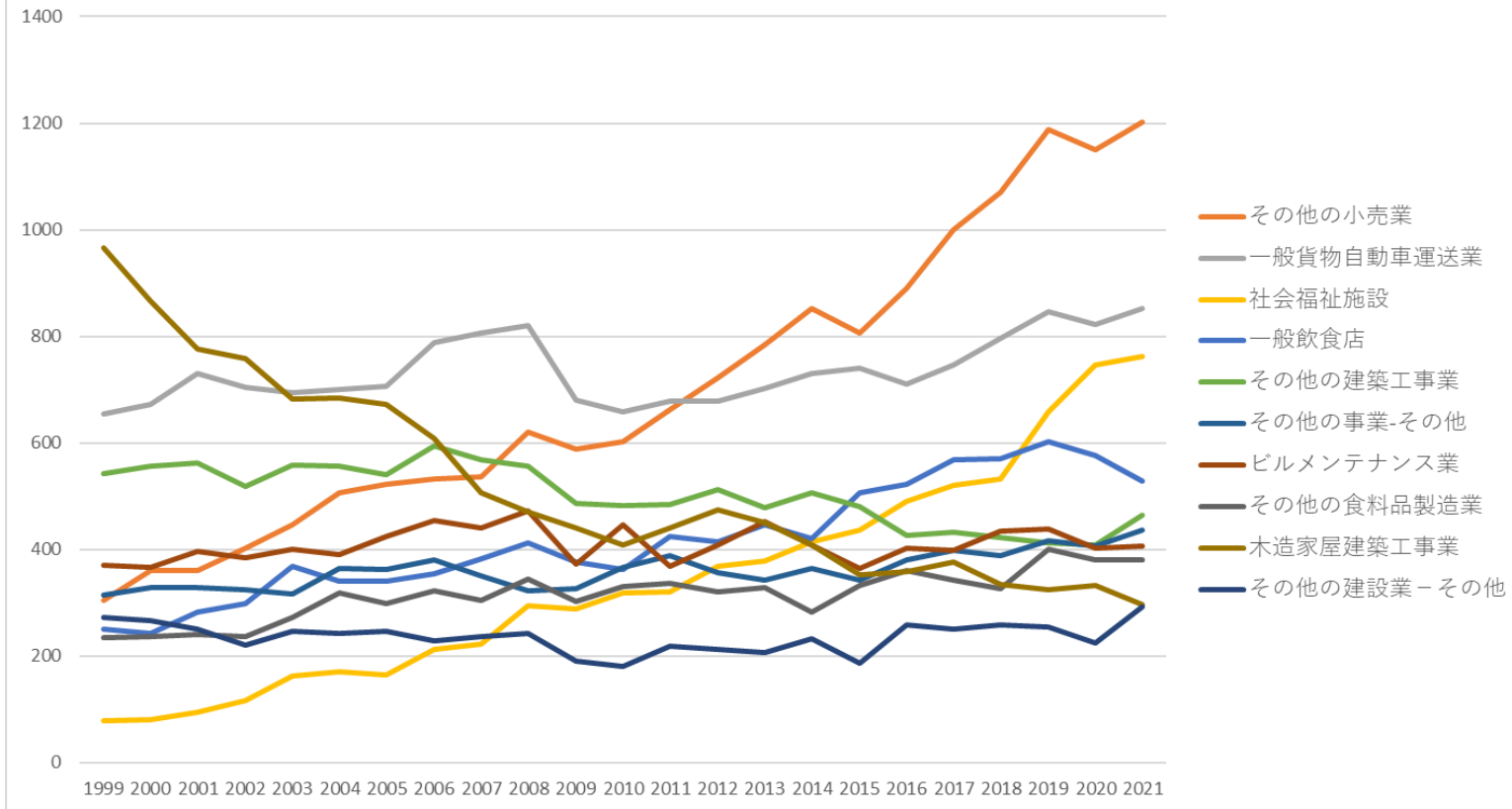
起因物（中）37用具における死傷災害の中業種別Top7の経年推移（1999-2021年）

死傷災害における中業種別Top7の経年推移



起因物（中）37用具における死傷災害の小業種別Top10の経年推移（1999-2021年）

死傷災害における小業種別Top10の経年推移



起因物（中）37用具における死傷災害の大業種別の経年推移（1999-2021年）

大業種	1999	2000	2001	2002	2003	2004	2005	2006	2007	2008	2009	2010	2011	2012	2013	2014	2015	2016	2017	2018	2019	2020	2021	計
製造業	2,810	2,814	2,847	2,464	2,627	2,646	2,671	2,721	2,778	2,739	2,218	2,185	2,274	2,115	2,161	2,112	2,202	2,272	2,234	2,273	2,423	2,257	2,342	56,185
商業	999	1,076	1,080	1,110	1,240	1,331	1,299	1,387	1,332	1,422	1,306	1,303	1,390	1,458	1,481	1,535	1,520	1,613	1,772	1,904	2,016	1,982	2,094	33,650
建設業	3,426	3,240	3,147	3,016	2,830	2,795	2,795	2,814	2,627	2,502	2,134	2,050	2,210	2,255	2,226	2,255	2,010	1,996	2,032	1,933	1,966	1,895	2,038	56,192

家具・ 装備 品製 造業	46	35	45	44	46	34	34	39	39	28	19	21	6	10	15	16	15	20	12	20	22	17	14	597
土石 採取 業	19	10	15	21	16	13	21	13	13	16	11	6	8	9	10	6	8	7	11	11	12	8	14	278
派遣 業	6	3	9	13	16	17	9	8	17	11	11	13	17	8	12	9	9	16	22	22	27	20	12	307
映 画・ 演劇 業	9	5	8	6	6	7	8	5	4	11	1	9	10	7	6	12	12	14	6	15	11	4	10	186
その 他の 運輸 交通 業	2	4	7	7	4	13	3	4	9	5	3	3	3	3	6	7	9	4	5	6	7	7	8	129
その 他の 鉱業	3	2	1		2	1	3	1	1	1						1		1	1	2			4	24
石炭 鉱業	3	6	2												1								1	13
全産 業	10,618	10,444	10,704	10,094	10,525	10,553	10,601	10,931	10,851	10,959	9,432	9,522	9,901	9,872	10,069	10,069	9,964	10,287	10,688	10,936	11,557	11,170	11,610	241,357

品小売業	273	277	282	269	336	365	325	310	305	273	262	244	247	216	227	212	187	176	199	206	202	205	214	5,812
病院	107	96	109	109	128	112	123	136	120	144	109	128	138	120	142	132	148	157	172	161	170	185	206	3,152
陸上貨物取扱業	81	62	68	61	89	73	93	90	101	98	66	80	104	97	102	116	115	129	125	125	160	157	198	2,390
その他の土木工事業	301	305	279	252	236	265	240	214	219	223	203	214	237	206	193	186	204	171	204	190	173	203	189	5,107
建築設備工事業	186	196	219	226	201	165	166	192	180	137	152	153	143	126	142	162	159	154	127	119	125	149	163	3,742
その他の教育研究業	39	49	56	49	61	68	77	78	95	91	95	85	83	100	91	91	83	98	106	103	123	138	152	2,011
機械（精密機械を除く）器具製造業	222	216	205	175	197	192	212	202	191	190	149	154	160	153	158	163	126	131	137	133	136	153	150	3,905
旅館業	150	149	203	173	190	208	176	167	198	168	157	195	174	149	172	164	179	187	227	201	232	154	147	4,120
その他の商業－その	87	78	69	79	85	84	86	97	86	87	105	109	99	91	91	81	101	106	104	122	130	128	120	2,225

ニング業	31	19	39	27	30	38	28	39	41	57	47	38	40	48	48	40	47	36	51	59	62	57	66	988
道路建設工事業	91	81	71	63	57	44	73	43	39	36	50	37	41	41	37	43	48	42	40	35	35	45	60	1,152
通信業	4	6	5	8	15	13	47	50	59	66	50	68	66	53	64	69	66	61	65	59	51	57	60	1,062
バス業	45	40	38	35	38	50	52	55	39	57	57	70	48	44	55	76	56	62	68	72	66	46	58	1,227
漁業	165	172	146	147	148	155	119	118	110	81	93	116	99	106	82	90	108	69	78	63	68	60	56	2,449
ハイヤー・タクシー業	20	23	12	23	28	20	19	26	27	13	21	24	27	22	26	26	31	20	25	28	36	42	55	594
その他の清掃・と畜業	82	75	84	64	76	66	59	74	54	79	62	56	69	62	67	56	63	61	63	64	58	59	54	1,507
畜産業	40	51	35	50	43	57	49	39	49	66	46	43	57	55	42	48	56	48	45	58	46	55	53	1,131
自動車小売業	12	17	13	22	16	22	21	22	26	24	26	17	21	32	29	43	25	30	41	47	47	35	49	637
造船業	98	103	100	88	79	84	83	85	87	109	89	74	49	56	49	48	49	59	45	57	55	62	44	1,652
その他の電気機械器具製造業	41	45	38	41	39	51	42	42	55	33	22	27	34	24	29	26	32	39	38	32	52	35	42	859

用機械 等製造 業	25	25	24	20	27	24	18	20	19	31	25	16	29	20	18	31	22	24	21	21	23	22	30	535
電子機 器用・ 通信機 器用部 品製造 業	21	31	19	18	23	26	18	21	26	23	17	19	14	16	20	26	25	24	17	25	22	21	30	502
一般診 療所	8	8	6	13	7	15	20	18	23	21	18	29	18	16	21	12	25	21	29	25	25	29	29	436
その他 の医療 保健業	7	10	8	13	8	13	15	12	14	16	29	10	12	17	22	15	19	22	16	21	27	33	29	388
印刷業	22	23	35	30	26	26	23	26	24	27	28	24	30	15	21	23	26	26	18	16	19	23	27	558
金属プ レス製 品製造 業	30	32	33	30	33	32	21	33	29	31	26	16	30	20	16	18	30	23	21	27	19	18	25	593
無機・ 有機化 学工業 製品製 造業	15	25	24	21	33	26	23	21	27	21	18	23	18	14	11	22	16	29	12	16	14	18	25	472
港湾荷 役業	65	39	74	58	60	55	57	46	40	43	26	25	32	29	35	39	29	36	30	27	33	29	24	931

木工事業	31	22	27	16	23	13	21	20	18	11	16	17	19	13	22	16	14	13	10	6	16	18	19	401
美容業	8	2	10	9	8	12	9	12	11	10	7	12	6	9	9	15	16	11	11	14	15	20	19	255
その他の木材・木製品製造業	48	50	51	22	37	33	38	31	33	24	24	23	17	21	29	27	31	31	33	20	27	24	18	692
木材伐出業	36	37	42	48	42	25	37	40	24	33	26	24	24	24	21	19	19	21	15	18	16	19	18	628
土地整理土木工事業	64	30	28	33	25	25	30	27	22	36	23	15	18	21	17	26	15	19	17	17	24	25	18	575
各種商品卸売業	55	52	47	32	29	27	29	39	32	25	12	13	21	18	14	14	11	19	13	18	10	11	18	559
ゴム製品製造業	19	17	23	18	19	23	23	20	22	32	8	10	16	12	20	12	18	17	13	17	15	17	16	407
機械修理業	38	36	34	34	32	33	31	34	42	29	23	29	31	20	24	21	31	23	15	21	21	22	15	639
その他の水産業	19	22	23	16	19	16	23	14	18	7	11	11	16	19	22	17	11	15	26	28	16	20	15	404
公園・	14	14	20	13	7	14	6	18	12	18	15	14	24	17	15	14	16	15	21	36	32	20	15	390

じゅう 器等卸 売業	3	4	6	6	9	4	7	6	6	6	3	2	5	6	1	4	4	2	4	4	5	6	9	112
石油製 品・石 炭製品 製造業	5	1	14	5	2	3	4	4	3	6	3	7	4	8	3	3	1	6	5	2	4	2	9	104
外衣下 着製造 業	15	9	12	8	8	6	10	12	13	7	11	8	8	8	9	5	6	5	6	3	9	2	8	188
陶磁 器・同 関連製 品製造 業	11	13	10	4	7	9	7	10	4	5	5	5	4	5	4	6	7	7	10	3	10	8	8	162
化学肥 料製造 業	3	5	8	6	7	4	3	5	7	6	8	3	10	3	3	3	4	6	7	7	10	6	8	132
その他 の運輸 交通業 －その 他	2	4	7	7	4	13	3	4	9	5	3	3	3	3	6	7	9	4	5	6	7	7	8	129
非鉄金 属鋳物 業	11	6	10	9	9	4	10	13	10	13	8	6	10	11	10	3	11	11	11	8	7	5	7	203

自動車 運送業	2	2	5	5	5	5	6	8	5	7	5	1	6	3	5	5	6	7	1	7	5	11	5	117
その他 の窯業	14	10	5	8	7	6	4	3	6	3	4	2	6		3	4	3	4	4	7	5	1	5	114
その他 の映 画・演 劇業	4	4	5	3	4	6	5	3	2	6	1	5	3	5	3	9	8	7	5	10	7	2	5	112
と畜業	4	4	1	3	8	4	5	1	2	4	3	3	5	6	4	5	5	5	2	6	4	5	5	94
自動車 教習所	2	7	1	3	5	4	3	5	4	2	3	3	2	4	5		7	2	3	1	5	6	5	82
皮革・ 同製品 製造業	5	4	5	4	1	7	5	6	1	4	4	1	2	1	4	2	4	2	4	5	2	1	5	79
耐火物 製造業	1	6	2	2	2	3	1	3	5	5		1	1	1	3	3		2	4	3	6	1	5	60
映画製 作・配 給業	4		3	2	2	1	3	2	1	4		3	4	2	2	3	2	7	1	5	2	1	5	59
パル プ・紙 製造業	15	15	10	11	13	6	10	7	7	16	13	8	6	5	6	6	7	12	7	9	11	12	4	216
光学機 械・レ ンズ製	2	1	1	2	2	4	4	7	4	9	3	3	4	7	2	1	4	2	2	6	5	4	4	83

の鉱業 ーその他	3	1	1		1	1	2	1	1	1					1		1	1	1			3	19	
塗料製 造業	9	3	2	4	5	4	3	1	6	3	2	2	1	4	5	6	5	6	3	7	9	4	2	96
計量器 測定器 製造業	5	4	8	2	3	2	3	4	5	4	4	6	4	4	3	3	3	3	3	4	6	3	2	88
情報処 理サー ビス業	2	2	3	1		1	4	3	4	4	5	4	4	2	1	1	5	5	7	4	4	6	2	74
洋食 器・刃 物製造 業	1	1	3	6	3	6	5	3	7	3		5	1	3	2	2	3	1	3	4	2	3	2	69
理容業	2	2	1	2		3		1	1	4	1	4	6	2	4	1	2	5	5	3	2	2	2	55
旅行業	1	1	2			1		1		1	2	3	2	1			1	1	3	5	1	2	28	
製糸業	3	1	2	2			2				1			2		1		1		1			2	18
その他 の家 具・装 備品製 造業	11	12	5	10	14	7	6	5	10	10	4	3	1	1	3	7	4	2	1	7	9	7	1	140
その他 の港湾	2	2	4	1	2	5	4	6	6	1	3	8	6	2	3	7	3	3	5	2	6	5	1	87

運送業																								
化学繊維製造業	2	2		3	5	1	3	4	4	2	1	2	2	1	2	1		3	3			1	1	43
ソフトウェア業	1		1	3			1	2	1	1	3	1	1	2	1	1	1		1	1	6	1	1	30
火葬業	2	1	1	2	1	2	1	2	1	1		1	3		3	1				2			1	25
たばこ製造業	2	3	1	4	3	1		1	2					1						1	1	1	1	22
その他の土石採取業	2		1	3		1		1		1		1		2	1		2		1	1	1		1	19
一般石炭鉱業	2	6	1												1								1	11
その他の電気・ガス・水道業			1					1		1			1		1						1		1	8
石油等鉱業							1																1	2
その他の道路旅客運	3	4	4	5	8	4	4	3	5	2	3	2	6	1	6	3	4	4	5	7	4	3		90

送業																								
金属製 家具製 造業	6	2	4	5	2	3	3	5	3	6	1		2	1		2	2	3	3		3	1		57
地下鉄 建設工 事業	7	2	1	1	2		2			4	1	2						1	1	1				25
映画館	1	1		1					1	1		1	3		1		2				2	1		15
証券 業・商 品取引 業			2	1	1	2	1			1		2						1	1		1			13
時計・ 同部品 製造業		1		1		1		1	1						1					1				7
金属鋳 業		1			1														1					3
その他 の石炭 鋳業	1		1																					2
全産業	10,618	10,444	10,704	10,094	10,525	10,553	10,601	10,931	10,851	10,959	9,432	9,522	9,901	9,872	10,069	10,069	9,964	10,287	10,688	10,936	11,557	11,170	11,610	241,357

出典：<https://anzeninfo.mhlw.go.jp/user/anzen/tok/anst00.htm>（職場のあんぜんサイト）

https://www.jisha.or.jp/international/topics/202211_05.htmlに戻る。