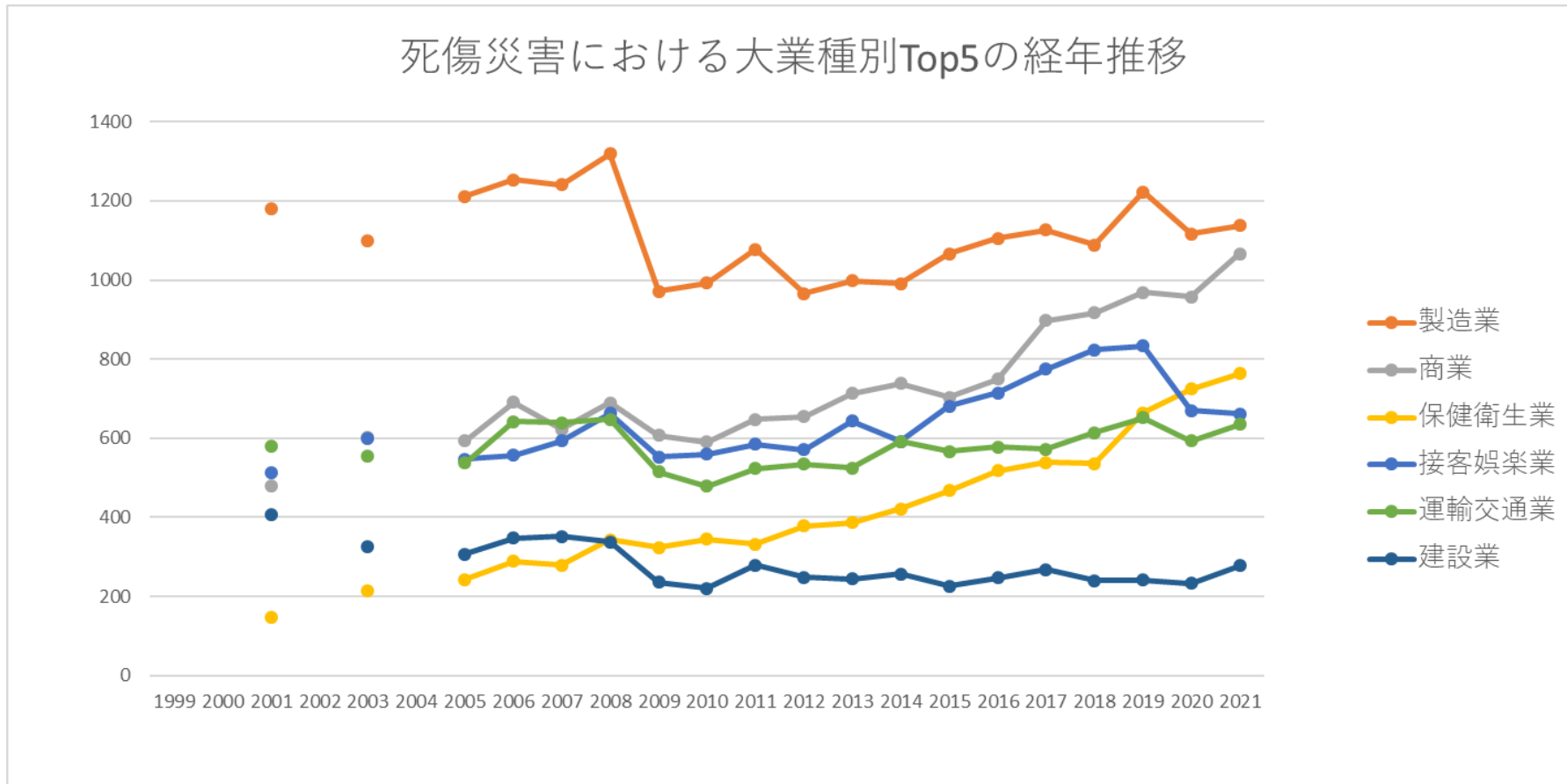


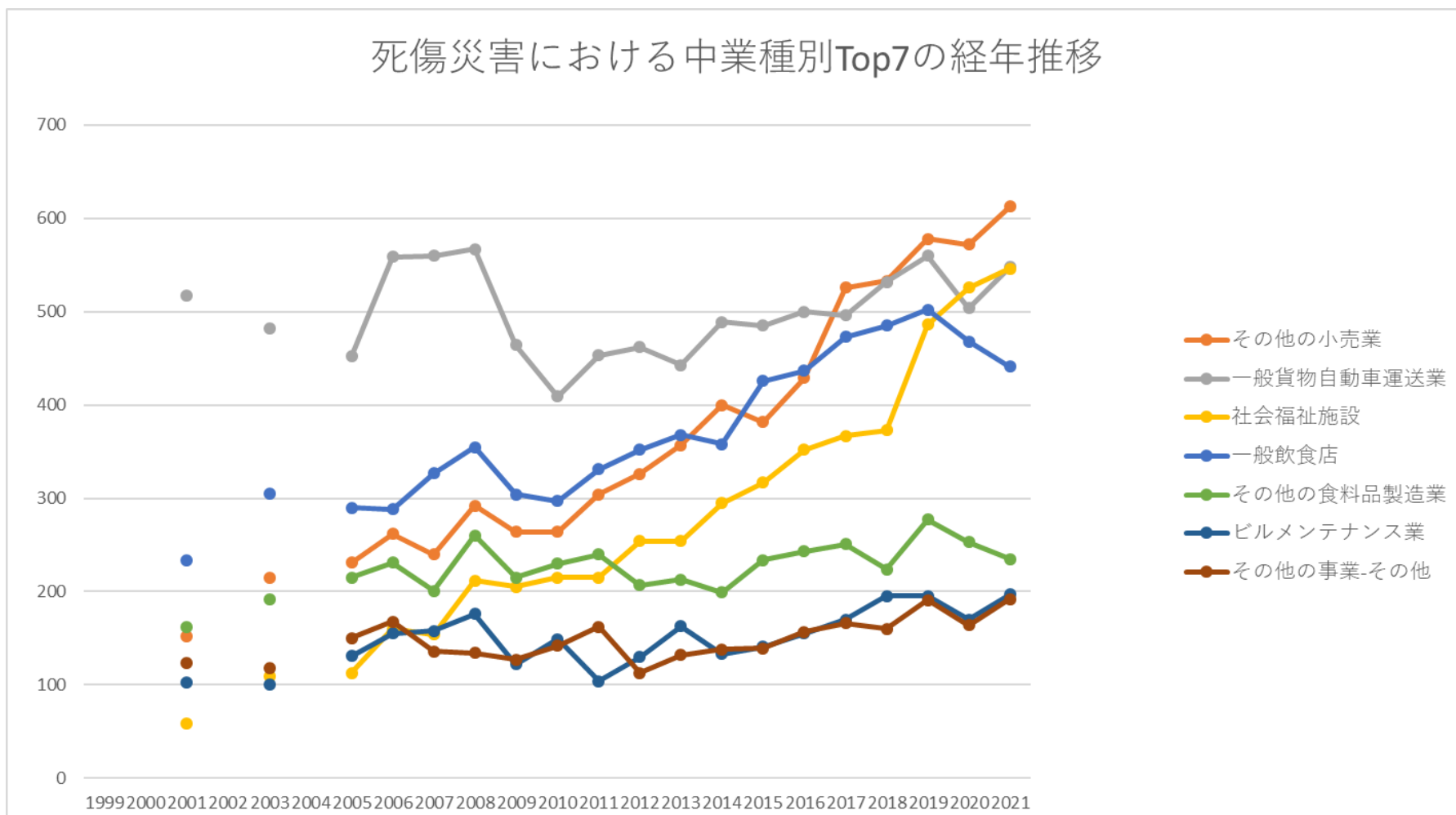
起因物（小）379その他の用具における死傷災害の業種別（大中小）の経年推移（1999-2021年）

起因物（小）379その他の用具における死傷災害の大業種別Top5の経年推移（1999-2021年）



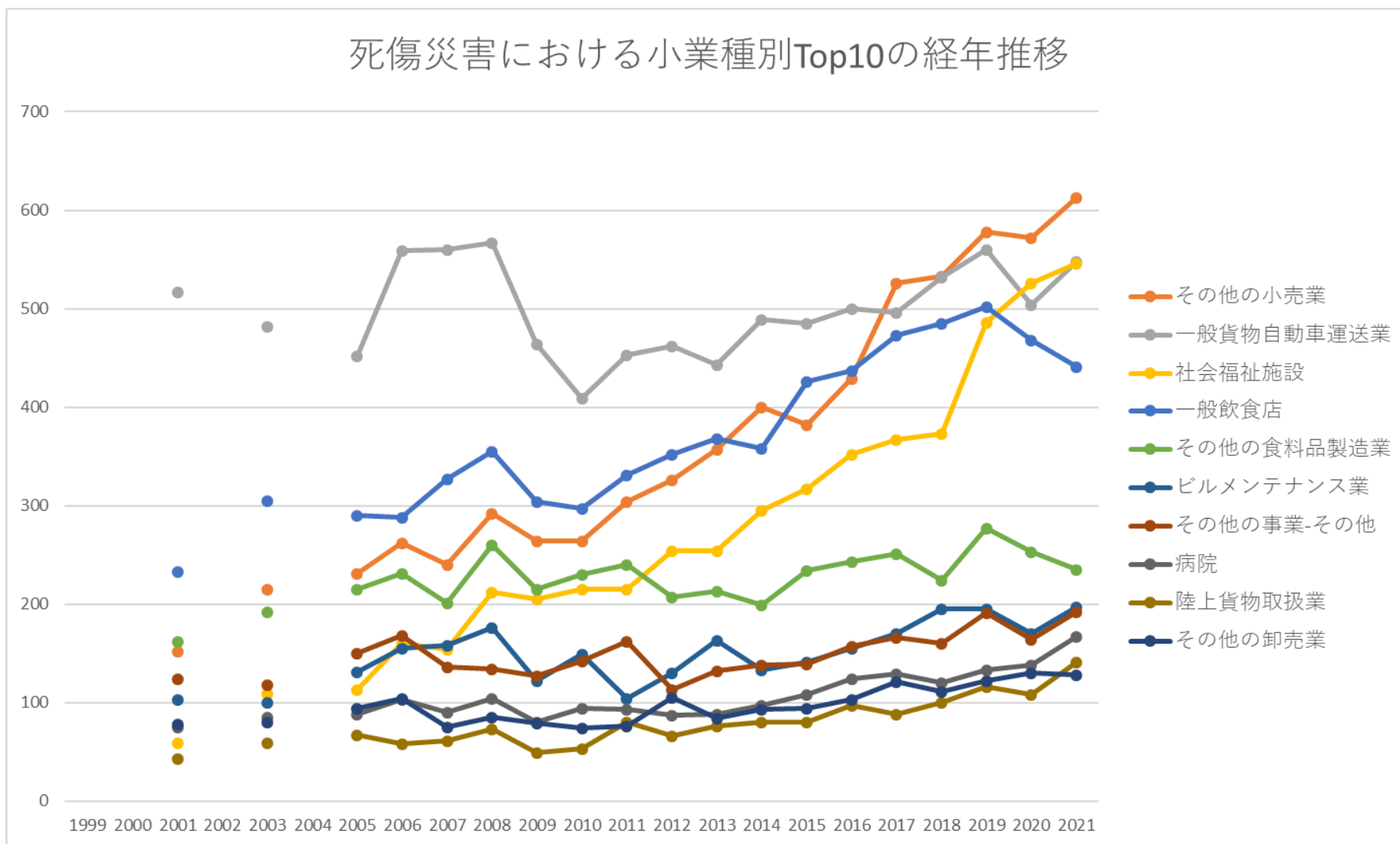
起因物（小）379その他の用具における死傷災害の中業種別Top7の経年推移（1999-2021年）

死傷災害における中業種別Top7の経年推移



起因物（小） 379 その他の用具における死傷災害の小業種別Top10の経年推移（1999-2021年）

死傷災害における小業種別Top10の経年推移



起因物（小）379その他の用具における死傷災害の大業種別の経年推移（1999-2021年）

大業種	1999	2000	2001	2002	2003	2004	2005	2006	2007	2008	2009	2010	2011	2012	2013	2014	2015	2016	2017	2018	2019	2020	2021	計
製造業			1,179		1,099		1,211	1,254	1,241	1,319	971	993	1,077	966	998	991	1,066	1,106	1,126	1,088	1,223	1,116	1,137	21,161

商業			479		602		593	691	622	689	607	590	648	654	713	738	703	749	897	917	968	957	1,067	13,884
保健 衛生 業			146		213		243	289	279	343	323	345	332	378	386	421	467	517	538	536	664	724	764	7,908
接客 娯楽 業			514		599		547	557	593	663	553	559	585	570	643	592	681	715	775	824	833	670	661	12,134
運輸 交通 業			581		555		537	642	639	647	515	479	523	534	525	591	567	578	572	614	652	593	635	10,979
建設 業			407		325		307	347	352	337	236	220	279	248	244	257	226	247	268	239	241	233	278	5,291
清 掃・ と畜 業			188		179		195	221	229	271	193	216	178	199	246	204	202	235	250	268	290	258	274	4,296
その 他の 事業			153		155		179	191	169	177	154	166	197	154	174	179	170	208	241	220	251	216	269	3,623
貨物 取扱 業			91		93		103	90	88	102	60	68	105	86	99	109	100	124	110	116	142	130	153	1,969

畜産・水産業			171		178		159	132	139	114	117	136	131	138	106	120	130	89	115	98	96	93	89	2,351
教育研究業			28		29		38	36	44	45	45	35	35	41	44	40	45	42	41	50	65	55	65	823
通信業			3		8		37	38	43	56	38	53	51	44	55	59	56	46	51	45	34	43	51	811
農林業			51		50		51	45	49	39	35	56	48	39	52	38	36	38	45	49	61	54	50	886
金融・広告業			16		26		19	31	36	26	20	25	22	21	14	24	23	26	28	27	36	28	34	482
官公署			6		8		3	2	4	8	3		4	5	2	1	2	7	4	8	7	5	14	93
鉱業			4		7		7	6	7	5	3	2	1	1	1	4	2	1	4	3	1	2	9	70
映画・演劇業			5		5		4			7		2	4	2	1	3	5	5	1	7	4	3	3	61

他の接客娯楽業			137		142		118	130	125	149	125	125	120	111	118	95	108	115	112	158	138	88	115	2,329
金属製品製造業			164		134		162	171	170	177	111	109	122	95	101	109	133	116	122	108	115	107	112	2,438
化学工業			74		80		94	83	97	102	72	62	81	60	79	79	79	100	104	91	85	93	100	1,615
その他の製造業			80		92		87	104	106	96	84	61	92	78	78	80	75	89	75	107	118	87	95	1,684
土木工事業			146		101		106	86	106	98	64	68	95	72	69	78	58	66	71	58	58	66	80	1,546
旅館業			115		114		105	97	102	101	87	106	94	76	107	105	112	119	147	128	150	82	78	2,025
その他の建設			58		59		52	64	49	63	48	38	44	45	37	47	47	55	53	54	66	40	78	997

業																								
輸送 用機 械等 製造 業			93		88		85	95	89	97	71	82	67	74	62	69	71	71	71	82	90	69	71	1,497
水產 業			160		161		133	120	115	82	97	118	109	116	92	100	110	75	95	79	77	71	70	1,980
機械 器具 製造 業			66		57		72	70	72	79	49	53	66	59	53	58	54	36	48	61	59	61	65	1,138
教 育・ 研究 業			28		29		38	36	44	45	45	35	35	41	44	40	45	42	41	50	65	55	65	823
通信 業			3		8		37	38	43	56	38	53	51	44	55	59	56	46	51	45	34	43	51	811
農業			13		18		20	21	27	19	22	34	29	30	29	24	22	24	34	39	46	33	47	531
土石 製品 製造			89		65		61	73	61	60	47	39	49	40	62	48	47	41	50	46	60	50	45	1,033

業																								
電気 機械 器具 製造 業			42		37		45	40	46	53	22	33	39	35	29	30	36	43	36	32	46	35	41	720
道路 旅客 運送 業			12		22		25	25	19	24	19	27	29	27	35	45	37	30	29	32	35	31	37	540
パル プ・ 紙・ 紙加 工品 製造 業			37		28		28	41	29	43	26	30	27	22	25	18	17	28	27	28	27	39	35	555
金融 業			13		21		16	24	32	19	16	19	14	15	13	17	18	18	22	18	28	20	25	368
印 刷・ 製本			33		18		24	25	20	21	18	16	22	13	14	19	21	16	16	19	20	20	24	379

業																								
鉄鋼業			38		24		28	24	30	34	22	31	26	28	28	21	28	26	20	26	21	15	20	490
畜産業			11		17		26	12	24	32	20	18	22	22	14	20	20	14	20	19	19	22	19	371
木材・木製品製造業			42		35		35	25	24	27	19	25	17	15	20	18	14	19	29	17	27	23	18	449
その他の保健衛生業			6		6		18	8	11	13	12	12	8	15	19	15	15	14	11	13	14	13	15	238
理美容業			7		7		8	7	8	9	2	11	8	4	7	11	8	6	6	11	9	15	15	159
官公署			6		8		3	2	4	8	3		4	5	2	1	2	7	4	8	7	5	14	93
港湾運送業			48		34		36	32	27	29	11	15	25	20	23	29	20	27	22	16	26	22	12	474

非鉄 金属 製造 業			17		19		12	16	21	17	7	4	10	22	12	9	18	16	12	13	11	18	12	266
繊維 工業			22		19		21	24	19	11	21	14	15	12	12	11	12	12	13	12	18	13	11	292
鉄 道・ 軌 道・ 水 運・ 航空 業			13		10		19	15	18	12	14	16	15	11	16	23	14	17	21	18	13	16	11	292
繊維 製品 製造 業			17		14		18	14	19	10	10	7	9	15	18	11	7	8	11	3	9	4	9	213
広 告・ あつ せん			3		5		3	7	4	7	4	6	8	6	1	7	5	8	6	9	8	8	9	114

林業			38		32		31	24	22	20	13	22	19	9	23	14	14	14	11	10	15	21	3	355
映画・演劇業			5		5		4			7		2	4	2	1	3	5	5	1	7	4	3	3	61
その他の鉱業								1	1										1				3	6
石炭鉱業			2																				1	3
全産業			4,022		4,131		4,233	4,572	4,534	4,848	3,873	3,945	4,220	4,080	4,303	4,371	4,481	4,733	5,066	5,109	5,568	5,180	5,553	86,822

起因物（小）379その他の用具における死傷災害の小業種別の経年推移（1999-2021年）

小業種	1999	2000	2001	2002	2003	2004	2005	2006	2007	2008	2009	2010	2011	2012	2013	2014	2015	2016	2017	2018	2019	2020	2021	計
その他の小売業			152		215		231	262	240	292	264	264	304	326	357	400	382	429	526	533	578	572	613	6,940
一般貨物自動車運送業			517		482		452	559	560	567	464	409	453	462	443	489	485	500	496	532	560	504	548	9,482

社会福祉施設			59		109		113	160	154	212	205	215	215	254	254	295	317	352	367	373	486	526	546	5,212
一般飲食店			233		305		290	288	327	355	304	297	331	352	368	358	426	437	473	485	502	468	441	7,040
その他の食品製造業			162		192		215	231	201	260	215	230	240	207	213	199	234	243	251	224	277	253	235	4,282
ビルメンテナンス業			103		100		131	155	158	176	122	149	104	130	163	133	141	155	170	195	195	170	197	2,847
その他の事業-その他			124		118		150	168	136	134	127	142	162	113	132	138	139	157	166	160	191	164	192	2,813
病院			75		85		88	103	90	104	80	94	93	87	88	97	108	124	129	120	133	138	167	2,003
陸上貨物取扱業			43		59		67	58	61	73	49	53	80	66	76	80	80	97	88	100	116	108	141	1,495
その他の卸売業			78		80		94	104	75	85	79	74	76	105	84	93	94	103	121	111	122	130	128	1,836

－その他		23		31		33	37	27	31	31	33	31	16	30	22	27	35	43	42	37	45	47	621
農業		13		18		20	21	27	19	22	34	29	30	29	24	22	24	34	39	46	33	47	531
その他の建設業－その他		31		30		32	28	23	31	27	17	28	22	19	24	24	37	32	31	35	24	45	540
自動車・同付属品製造業		53		57		56	69	54	57	31	45	43	52	43	43	44	40	53	57	59	48	43	947
その他の製造業－その他		44		38		38	43	46	41	39	27	51	26	33	35	28	42	31	55	53	47	36	753
プラスチック製品製造業		30		36		39	33	42	48	32	27	41	23	33	44	33	47	55	49	39	38	36	725
産業廃棄物処理業		22		13		25	20	26	29	29	20	25	32	31	28	24	37	31	31	41	35	36	535

クリー ニング 業			15		12		14	21	21	26	27	17	17	30	19	21	22	20	29	29	35	25	35	435
その他 の土木 工事業			65		37		50	40	52	43	30	35	56	43	33	39	26	34	44	30	21	30	33	741
鉄骨・ 鉄筋コ ンク リート 造家屋 建築工 事業			64		52		47	64	71	46	41	30	51	39	51	42	40	43	50	49	42	32	31	885
紙加工 品製造 業			25		15		17	27	19	22	16	18	21	14	20	12	9	17	21	23	16	29	28	369
その他 の飲食 店			29		38		34	42	39	58	37	31	40	31	50	34	35	44	43	53	43	32	27	740
木造家 屋建築 工事業			62		34		37	55	46	46	29	24	37	32	31	31	33	22	35	19	23	21	26	643

セメント・同 製品製造業			54		39		35	46	35	37	24	24	26	20	38	27	21	23	21	24	27	32	26	579
農業保 存食料 品製造 業			21		19		31	25	30	43	24	18	27	23	20	28	24	22	24	30	31	26	23	489
自動車 整備業			12		32		26	29	24	23	15	9	16	14	18	16	12	19	10	17	25	12	23	352
その他 の廃棄 物処理 業			24		37		22	18	26	33	17	25	19	15	28	18	18	21	19	20	31	29	21	441
バス業			10		8		17	14	7	16	10	15	12	15	20	31	21	20	19	22	16	13	21	307
その他 の化学 工業			7		8		15	13	15	13	13	16	11	14	11	11	14	13	16	13	16	19	21	259
その他 の医療 保健業			3		8		11	5	11	4	15	7	7	12	14	10	14	14	13	15	19	26	21	229
畜産業			11		17		26	12	24	32	20	18	22	22	14	20	20	14	20	19	19	22	19	371

その他 の電気 機械器 具製造 業			17		14		23	25	24	23	10	12	16	12	11	10	16	21	16	15	23	18	19	325
燃料小 売業			16		8		12	16	10	19	18	10	11	18	13	11	12	18	15	10	13	13	19	262
印刷業			19		11		12	12	9	16	13	15	14	7	9	13	17	14	11	13	15	13	18	251
電気通 信工事 業			11		13		11	22	9	19	10	15	7	16	10	9	12	12	8	14	20	6	17	241
その他 の清 掃・と 畜業			37		22		15	28	17	32	23	19	26	19	23	22	15	18	29	20	22	21	16	424
道路建 設工事 業			22		15		23	12	9	15	11	11	16	11	10	9	11	9	6	11	9	11	16	237
ハイ ヤー・ タク			2		12		7	10	12	7	8	11	15	12	15	14	15	10	8	8	19	17	16	218

シー業																							
機械器具設置 工事業		16		16		9	14	17	13	11	6	9	7	8	14	11	6	13	9	11	10	16	216
その他の輸送 用機械等製造 業		13		13		6	8	6	6	10	10	10	8	5	15	9	12	9	6	10	6	16	178
自動車 小売業		4		6		8	7	7	9	9	2	6	6	11	15	7	10	7	10	16	9	16	165
鋳物業		27		14		12	14	21	19	11	20	19	17	16	14	14	17	18	15	10	5	15	298
その他の道路 貨物運 送業		14		15		14	19	15	19	7	16	9	12	15	14	9	11	10	13	12	14	15	253
一般診 療所		3		5		13	13	13	10	11	17	9	10	11	4	13	13	18	15	12	21	15	226
特定貨 物自動車運 送業		16		21		21	15	20	17	9	9	11	17	10	13	17	13	13	11	24	19	14	290

衛生業 －その他		1	3	9	3	4	10	4	5	5	6	5	8	5	9	3	7	10	2	9	108
その他の 土石 製品製 造業		21	9	15	16	14	11	10	12	7	7	12	8	16	10	11	10	16	8	8	221
銀行・ 信託業		2	10	4	5	11	8	6	4	3	4	7	5	8	9	10	5	9	8	8	126
港湾荷 役業		36	27	30	23	19	24	8	9	20	16	16	20	15	19	15	12	20	16	7	352
公園・ 遊園地		9	4	1	4	3	9	7	7	12	10	8	4	7	8	10	23	16	6	7	155
派遣業		6	9	6	4	5	9	5	6	8	6	7	7	1	6	18	15	16	7	7	148
その他 の精密 機械器 具製造 業		8	12	4	10	11	7	3	2	9	11	3	3	8	3	8	6	6	6	7	127
飲料 (酒類 を除		3	7	6	13	6	3	1	6	4	5	6	7	5	6	6	5	9	5	7	110

非鉄金属精練・圧延業		4		5		7	7	4	1	2	1		2	2	3	4	3	3	4	3	8	5	68
鉄道軌道建設工事業		1		1		1	2	6	2	2	1	1	1	3	1	4	1		2	5	4	5	43
石油製品・石炭製品製造業		4				1	3	1	2	1	1	2	3	2		1	2	1	2	1	1	5	33
その他のパルプ・紙・紙加工品製造業		11		5		6	9	6	12	4	9	5	6	4	4	8	5	4	2	6	4	4	114
港湾海岸工事業		17		10		3	4	7	5	4	2	2	2	3	8	5	3	3	3	2	6	4	93
非鉄金属鋳物		4		7		1	5	5	9	4	2	5	9	6	1	8	5	5	4	5	3	4	92

業																								
土地整 理土木 工事業			8		6		3	6	6	10	3	3	2	4	2	8	4	2	3	3	7	3	4	87
外衣下 着製造 業			7		5		8	7	10	5	3	3	4	5	5	4	4	3	2	1	4		4	84
一般港 湾運送 業			10		7		5	5	4	5	1	1	3	3	4	4	2	6	4	3	2	4	4	77
木製家 具製造 業			7		7		4	8	7	2	6	7	1	2	3	2	2	2	3	1	4	3	4	75
その他 の印 刷・製 本業			4		3		7	7	6	1			3	2	4	1	1		2	5	3	3	4	56
と畜業			1		6		2		2	1	2	2	3	3	1	3	4	4	1	2	1	3	4	45
合板製 造業			3		2		6		3	2	1	1	4	2		3	1	1	3	1	3	4	4	44
皮革・ 同製品			4		1		4	4	1	4	2	1	1	1	2	1	3			2	1		4	36

じゅう 器等卸 売業				3		2	1	3	4	2	1	1	3	1	1	3		1	2		2	2	32	
建具製 造業			2			6	2		1		2		1	1			1	2	4	2	1	2	27	
洋食 器・刃 物製造 業			1			1	1	5	1		1	1	2			2	1	2	2	1	2	2	25	
砂利採 取業			1			2	3	3	2	1			1	1	1			1	2		2	2	22	
理容業			1					1	3		3	2	1	2	1	1	1	1	2	1		2	22	
ガス業			1					1	1			1	1	1		1	1	1		1	4	2	16	
水道業					2							1		1	1		1		1	3	3	2	15	
旅行業			1						1	1		2	1				1		2	4		2	15	
その他 の鉱業 －その 他								1	1									1				2	5	
その他 の林業			12		14		10	6	7	5	5	9	7	4	11	2	5	3	4	5	4	7	1	121

建設工 事業		1							1						1		2	1			1	1	8
製糸業						1							2		1		1		1			1	7
一般石 炭鉱業		1																				1	2
石油等 鉱業																						1	1
機械修 理業		8		8		9	10	14	6	3	8	8	7	8	8	13	8	5	5	4	3		135
光学機 械・レ ンズ製 造業		1		1		4		1	6	2	3		4	1	1	3	1	1	5	1	3		38
金属製 家具製 造業		3				3	4	1	4	1		2			2	2	3	1					26
自動車 教習所				2		2	2	2	1		1	1	1	3		1	2					1	19
その他 の道路 旅客運				2		1	1		1	1	1	2				1		2	2			1	15

建設工 事業				1														1					2
時計・ 同部品 製造業														1									1
その他 の石炭 鉱業			1																				1
金属鉱 業																							
全産業		4,022		4,131		4,233	4,572	4,534	4,848	3,873	3,945	4,220	4,080	4,303	4,371	4,481	4,733	5,066	5,109	5,568	5,180	5,553	86,822

出典：<https://anzeninfo.mhlw.go.jp/user/anzen/tok/anst00.htm>（職場のあんぜんサイト）

https://www.jisha.or.jp/international/topics/202211_05.htmlに戻る。