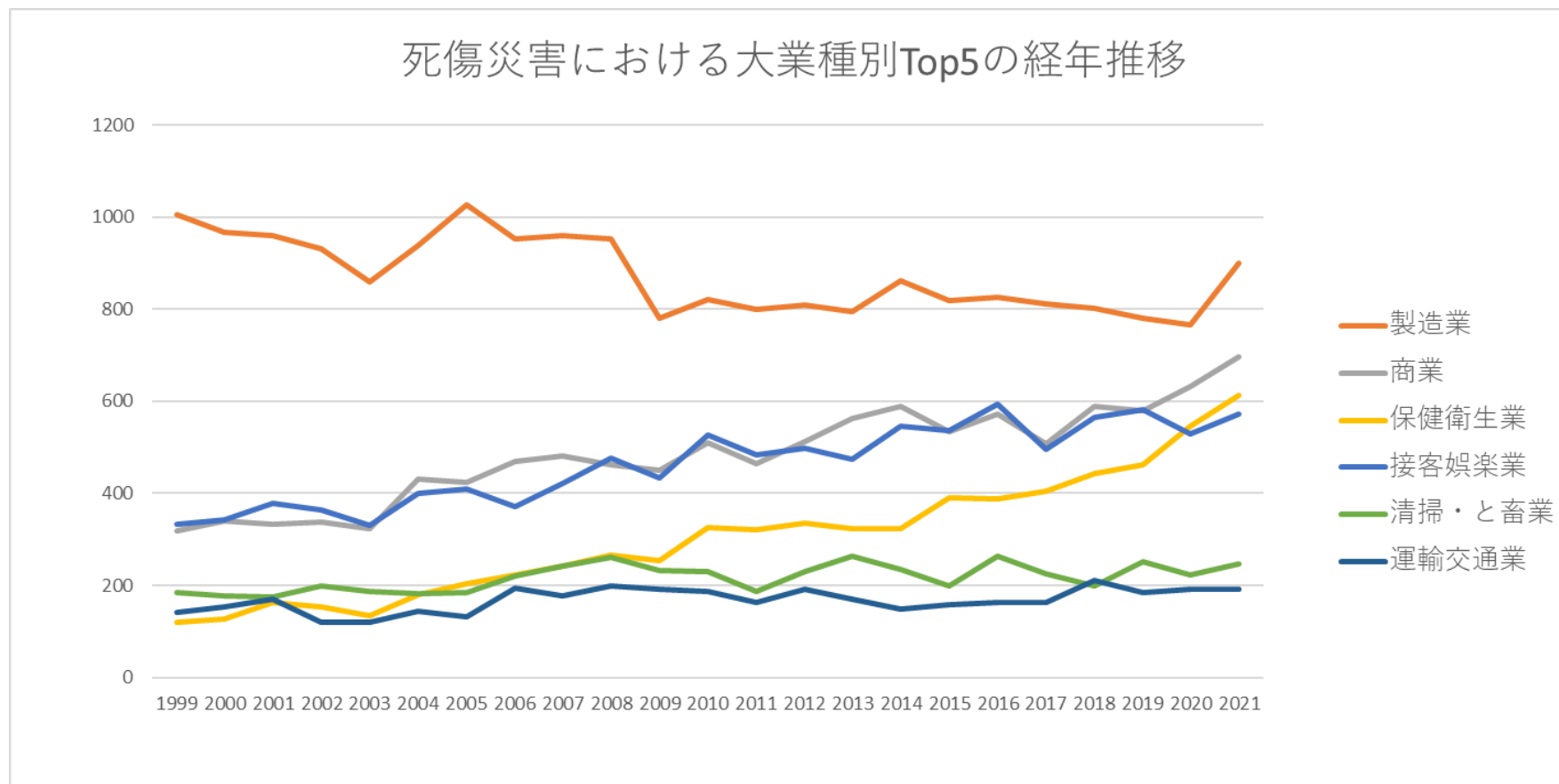


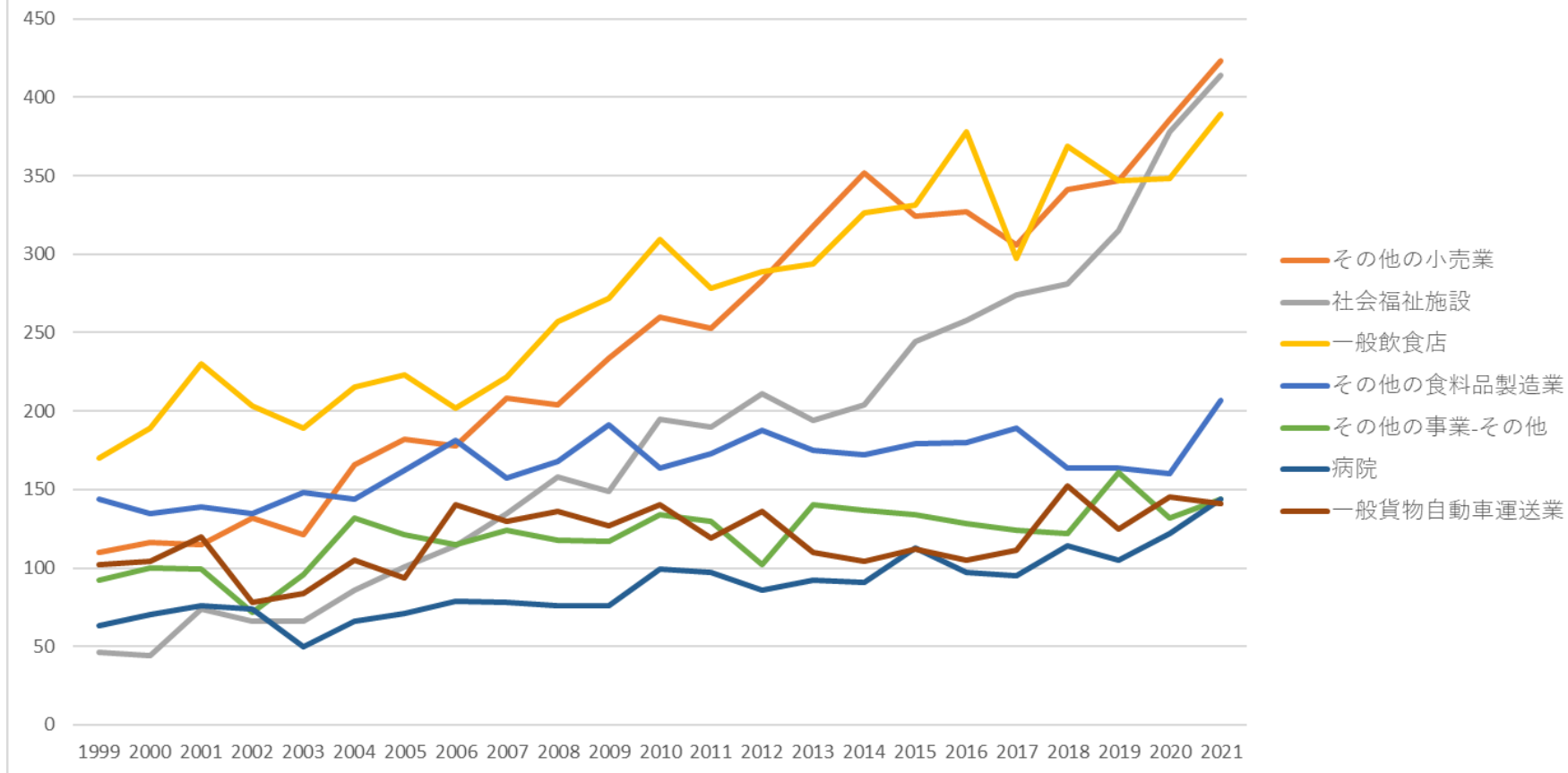
起因物（中）39その他の装置、設備における死傷災害の業種別（大中小）の経年推移（1999-2021年）

起因物（中）39その他の装置、設備における死傷災害の大業種別Top5の経年推移（1999-2021年）



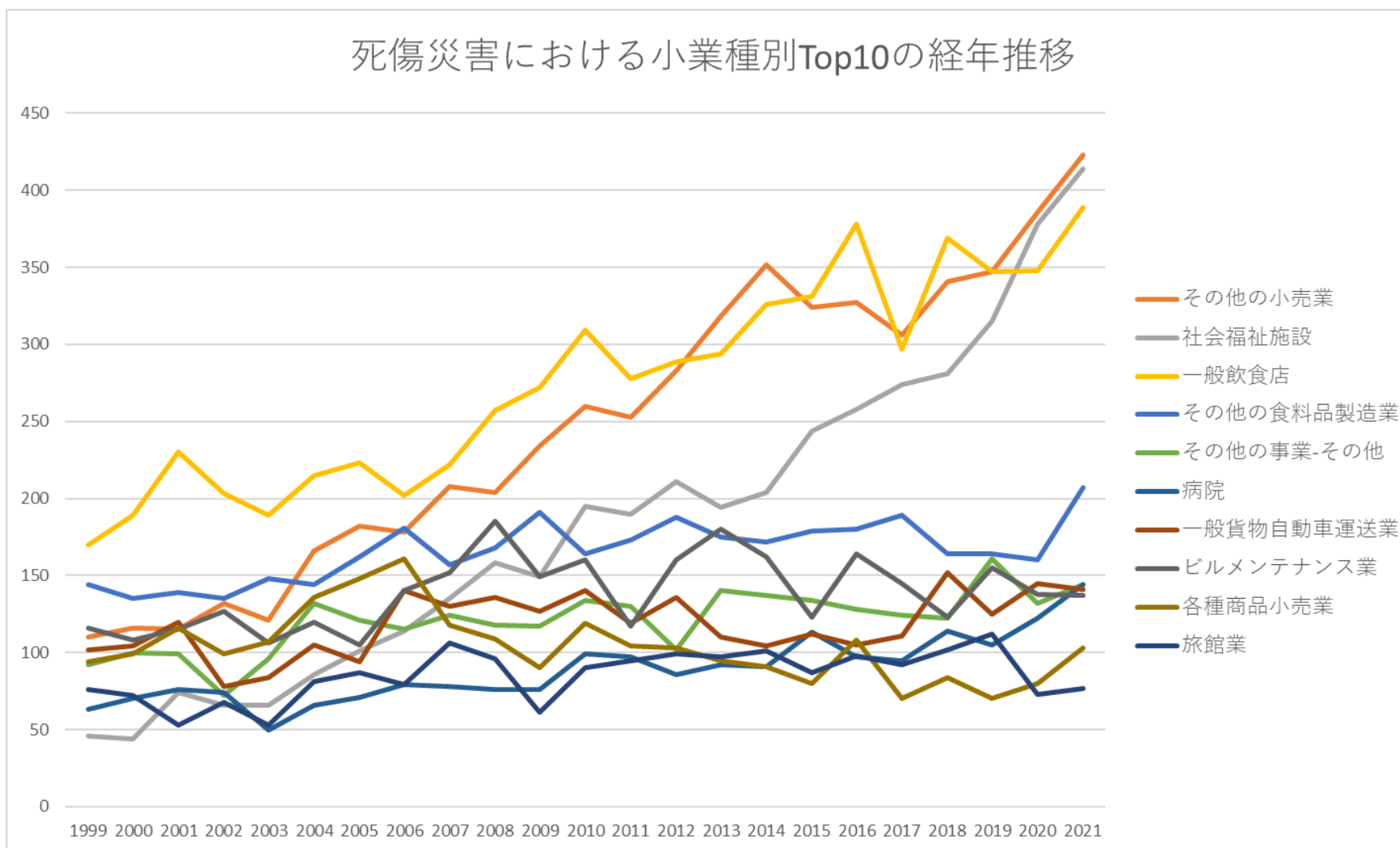
起因物（中）39その他の装置、設備における死傷災害の中業種別Top7の経年推移（1999-2021年）

死傷災害における中業種別Top7の経年推移



起因物（中）39その他の装置、設備における死傷災害の小業種別Top10の経年推移（1999-2021年）

死傷災害における小業種別Top10の経年推移



起因物（中）39その他の装置、設備における死傷災害の大業種別の経年推移（1999-2021年）

大業種	1999	2000	2001	2002	2003	2004	2005	2006	2007	2008	2009	2010	2011	2012	2013	2014	2015	2016	2017	2018	2019	2020	2021	計
製造業	1,005	968	959	932	859	939	1,027	954	961	952	780	822	800	810	794	861	818	826	811	802	781	765	900	20,126

貨物 取扱業	22	19	30	22	24	15	33	32	20	29	31	23	22	31	34	22	31	39	38	44	38	59	54	712
畜産・ 水産業	48	25	42	36	35	32	39	41	45	34	34	36	39	53	40	41	29	31	34	31	35	32	34	846
金融・ 広告業	19	16	26	17	16	19	14	19	24	21	16	14	24	20	25	14	24	21	26	22	25	22	31	475
通信業	5	1		6	3	6	31	26	26	19	21	26	22	22	21	30	23	21	15	19	17	23	18	401
農林業	9	10	13	9	10	9	12	10	20	15	12	12	15	17	16	16	17	23	16	24	23	18	18	344
映画・ 演劇業	4	5	5	7	3	4	3	2	3	5	3	5	1	6	1	8	5	1	4	2	2	5	7	91
官公署	3	3	5	2	7	2	4	7	3	9	3	4	6	3	1	2	3	3	3	1	3	4	5	86
鉱業	10	19	7	7	21	8	7	9	8	7	6	7	8	3	10	4	3	3	2	1	9	2	3	164

全産業	2,600	2,643	2,715	2,565	2,433	2,800	2,923	2,961	3,086	3,150	2,827	3,123	2,931	3,101	3,143	3,266	3,190	3,338	3,103	3,348	3,368	3,476	3,808	69,898
-----	-------	-------	-------	-------	-------	-------	-------	-------	-------	-------	-------	-------	-------	-------	-------	-------	-------	-------	-------	-------	-------	-------	-------	--------

起因物（中）39その他の装置、設備における死傷災害の中業種別の経年推移（1999-2021年）

中業種	1999	2000	2001	2002	2003	2004	2005	2006	2007	2008	2009	2010	2011	2012	2013	2014	2015	2016	2017	2018	2019	2020	2021	計
小売業	243	262	261	258	261	344	357	376	376	359	353	414	389	426	452	484	436	471	406	477	465	507	575	8,952
社会福祉施設	46	44	74	66	66	86	101	114	135	158	149	195	190	211	194	204	244	258	274	281	315	378	414	4,197
飲食店	185	207	250	229	213	234	248	227	249	292	295	344	308	326	314	352	368	401	324	389	383	374	410	6,922
食料品製造業	279	263	257	276	272	277	309	298	336	321	306	292	295	311	289	293	320	319	316	307	281	305	356	6,878
清掃・と畜業	185	177	175	199	188	182	184	220	241	262	232	231	187	231	263	235	199	264	224	198	251	223	247	4,998
医療保健	71	78	83	81	65	85	89	92	92	102	95	122	116	107	118	113	136	118	119	148	133	154	189	2,506

プ・ 紙・ 紙加 工品 製造 業	17	26	22	18	18	23	18	14	18	17	9	18	15	21	9	16	11	9	19	19	19	9	15	380
木 材・ 木製 品製 造業	44	28	39	12	25	26	33	22	17	22	12	12	13	10	19	14	18	9	12	17	15	8	14	441
畜産 業	15	7	17	16	15	22	26	23	24	20	17	18	24	29	18	23	13	17	23	18	24	20	13	442
その 他の 保健 衛生 業	3	5	5	6	3	8	13	16	14	7	9	9	16	17	12	6	10	13	11	13	14	13	11	234
理美 容業	2	5	2		2	5		5	4	7	11	4	2	5	5	2	11	4	2	4	10	9	11	112
広 告・ あつ	4	3	3	3	2	4	2	4	8		6	1	1	2	3	3	10	7	5	7	6	4	8	96

せん 業																								
印 刷・ 製本 業	16	18	16	9	11	14	12	15	8	11	9	8	6	12	12	9	7	6	9	6	12	12	7	245
織維 製品 製造 業	9	7	13	14	7	12	13	6	11	7	6	13	9	5	7	13	7	9	8	4	8	5	7	200
映 画・ 演劇 業	4	5	5	7	3	4	3	2	3	5	3	5	1	6	1	8	5	1	4	2	2	5	7	91
非鉄 金属 製造 業	20	15	13	25	8	10	15	13	18	18	18	8	13	10	11	14	8	8	12	15	13	12	6	303
電 気・ ガ ス・	4	9	6	5	9		4	6	7	7	5	2	6	3	5	5	6	2	5	1	1	6	6	110

品製造業	144	135	139	135	148	144	162	181	157	168	191	164	173	188	175	172	179	180	189	164	164	160	207	3,819
その他の事業-その他	92	100	99	72	96	132	121	115	124	118	117	134	130	102	140	137	134	128	124	122	161	132	144	2,774
病院	63	70	76	74	50	66	71	79	78	76	76	99	97	86	92	91	113	97	95	114	105	122	144	2,034
一般貨物自動車運送業	102	104	120	78	84	105	94	140	130	136	127	140	119	136	110	104	112	105	111	152	125	145	141	2,720
ビルメンテナンス業	116	108	115	127	106	120	105	140	152	185	149	160	117	160	180	162	123	164	145	123	155	138	137	3,187
各種商品小売業	94	99	116	99	107	136	148	161	118	109	90	119	104	103	95	91	80	108	70	84	70	80	103	2,384
旅館業	76	72	53	68	53	81	87	79	106	96	61	90	95	99	97	101	87	98	92	102	112	73	77	1,955
その他の金属製品製造業	81	98	87	81	81	92	81	96	81	77	70	65	57	64	66	75	71	80	45	70	74	57	64	1,713

の商業 —その 他	20	19	15	19	18	21	17	29	22	33	25	34	26	27	27	36	21	30	25	37	28	35	46	610
産業廃 棄物処 理業	11	20	21	20	27	27	35	27	40	30	33	21	21	27	39	33	24	47	35	31	34	35	45	683
機械 (精密 機械を 除く) 器具製 造業	56	59	59	57	48	46	74	58	63	55	29	36	44	33	37	48	41	37	49	25	30	29	40	1,053
その他 の建築 工事業	29	42	29	27	28	36	38	45	33	34	30	36	24	35	27	30	27	31	30	37	26	42	38	754
プラス チック 製品製 造業	22	24	28	21	21	23	25	25	29	26	17	23	23	26	21	32	24	22	16	27	12	26	38	551
その他 の廃棄 物処理 業	18	19	10	20	22	16	20	25	29	21	14	24	27	19	20	16	23	25	21	16	24	27	36	492

の建設業－その他	28	30	35	30	33	31	36	31	42	42	25	28	39	30	42	40	37	38	24	42	32	29	25	769
その他の製造業－その他	27	20	30	28	18	29	36	39	25	25	25	33	23	16	23	33	31	27	23	21	31	19	24	606
その他の清掃・と畜業	37	28	28	30	30	18	23	25	19	24	36	24	22	23	22	21	29	25	22	28	38	23	24	599
燃料小売業	28	30	17	21	20	25	14	21	35	26	15	15	17	21	22	22	17	14	19	22	24	13	24	482
建築設備工事業	15	22	25	16	20	19	21	22	16	14	11	17	18	19	16	14	29	23	11	10	17	20	24	419
鉄骨・鉄筋コンクリート造家屋建築工	30	35	31	39	32	39	21	22	29	39	19	18	16	28	25	25	25	18	19	29	26	22	22	609

(酒類 を除く) 製 造業	8	5	5	10	6	4	9	13	11	9	7	8	8	5	7	5	7	3	5	8	4	4	4	155
派遣業	4	6	8	3	5	11	1	9	7	7	5	5	3	6	10		9	7	15	6	7	6	4	144
パル プ・紙 製造業	4	8	5	7	11	8	9	7	4	4	3	5	7	3	1	4	2		7	7	8	3	4	121
軽電機 製造業	6	6	9	5	3	8	3	8	4	7	1	2	3	6	5	5	4	4	7	5	1	4	4	110
新聞販 売業	6	6	5	2	2	7	6	2	3	6	3	7	3	7	3	6	6	7	3	4	5	6	4	109
家具・ 建具・ じゅう 器小売 業	1	4	4		2	3	4	6	5	6	4	3	3	3	6	4	7	4	2	7	8	11	4	101
その他 の保健 衛生業 -その 他	3	4	2	3	2	4	5	7	6	3	6	6	8	6	5		5	3	3	6	5	3	4	99

土地整理土木工事業	4	7	7	6	4	5	1	5	3	5	1	6	3	1	1	3	2	3	2	3		4	4	80
その他の映画・演劇業	3	4	4	6	2	1	1	1	2	1	2	3		4	1	5	4		3	1	2	4	4	58
計量器測定器製造業	3	3	4	1	6	3	1	2	2	4		2	2	1	2	4	1	1	4		3		4	53
河川土木工事業	2	4	4	1	2	1	4	2	4		1	2	2	1	3		1	1				1	4	40
と畜業	3	2	1	2	2	1	1	3		1		2		2	2	3		2	1				4	32
道路建設工事業	12	8	14	7	11	12	11	5	8	4	6	3	3	7	8	10	6	10	8	3	3	4	3	166
非鉄金属鋳物業	6	5	6	9	3	3	4	5	3	4	6	4	4	4	2	5	2	1	5	5	4	3	3	96
石油製品・石	3	7	5	4	3	7	4	1	3	3	4	4	7	4	4	4	4	1	2	2	5	5	3	89

の繊維 工業	5	6	9	7	1	6	5	5	5	6	2	5	5	6	7	4	4	7	2	2	3	3	2	107
その他 の繊維 製品製 造業	3	3	6	7	5	6	7	4	5	3	1	7	7	3	5	8	4	6	3	2	3	4	2	104
その他 の非鉄 金属製 造業	5	6	3	6	3	5	7	2	5	6	5	3	4	5	6	6	1	4	3	4	4	4	2	99
その他 の道路 貨物運 送業	1	2	2	4	3	1	10	7	2	1	5	4	5	3	7	5	1	6	4	1	4	3	2	83
合板製 造業	5	2	6	2	2	6	4	5	3	3	2	1	3	2	4	3	4	2	2	4	5		2	72
化学肥 料製造 業	5	2	7	1	5	5	3	5	3	4	3		5	3	2	1	4	3	2	4	1	1	2	71
その他 のパル プ・	6	1	4	3	2	2	2	4	2	1	3	2	1	6	3	5	1	4	3	5	2	1	2	65

品卸売業	10	8	3	10	9	7	5	5	6	4	7	6	2	1	5	3	5	1	2	2	5	4	1	111
非鉄金属精錬・圧延業	9	4	4	10	2	2	4	6	10	8	7	1	5	1	3	3	5	3	4	6	5	5	1	108
採石業	6	6	3	6	9	5	2	3	3	6	4	4	5	2	7	2	1	1	2		7	2	1	87
木製家具製造業	5	7	2	3	4	4	4	5	5	7	2	4	1	7	5	4	2	1	2	3	1	1	1	80
染色整理業	7	2	5	2	7	3	3	5	3	5	3	3	3	5	3		2	5	4	3	1	1	1	76
港湾海岸工事業	5	4	3	4	2	4	1		1	3	1	3	4	2	1	2	1	4	1	1		2	1	50
その他の窯業	4	3	3	1		2	2	2	5	4	2		2		1	5		1	1	1		1	1	41
その他の家具・装備品製造業	3		2	2	4	4	2		3	2		1	1		3	1	4		2	1	1	3	1	40

鉄道車 両・同 部分品 製造業	4	2	5	3	1	3	1	1	1			2	1	1	1	3	3	1	1		5		1	40
橋梁建 設工事 業	2	2	3	1		2	2	1	1	4		3	3		2	2	2		1	1	2	1	1	36
鉄道軌 道建設 工事業		2	1	3	1	1	2	2	2			2	3	2		2			1	2	4	2	1	33
その他 の印 刷・製 本業		1	2	2	1	1	1	1	1	3	1			3		2	2		2	2	4	2	1	32
木材伐 出業	1	2	5			1	1	1	4	4	1	2			1	1	1	2		2	1		1	31
家具・ 建具・ じゅう 器等卸 売業	3	2	1	1	1	2		1	2	2				1		2	1	1	1		1		1	24
建具製	1		1	3	2		3		1	3				2					2		1		1	20

造業																								
砂防工 事業	2	3		1		1		2	3					1		1		2		2	1		1	20
映画製 作・配 給業	1		1	1	1	1	1		1	2		2		2		2	1	1	1			1	1	20
洋食 器・刃 物製造 業			1		3	1		1	1	4	2	2	1				1				1		1	19
ソフト ウェア 業						1		1	1			1	2	2	1	1		1		1	1	3	1	17
旅行業	1		2	2	1		1		1		1					2	1	1	2		1	1	16	
その他 の港湾 運送業				1			1	1		1				2		1	1	1		2		2	1	14
その他 の電 気・ガ ス・水 道業	1	1		1				1		1	2	1	1			1						1	1	12

水力発電所等建設工事事業	1	1		3	1	1			1	1					1					1	1	12	
火葬業					1				1	1							1					1	5
陶磁器・同関連製品製造業	7	5	1	6	3	3	3	8		2	1	2	2	1	1		2		2	1	1	5	56
その他の林業	3	4	3	3	1	1		1	2		2		2	3	2	2	1	2		3	1	2	38
皮革・同製品製造業	4	1	3	2	2	3	1	3	4	3	1	1	2	1	1						2		34
一般港湾運送業	4	2		1	2	1	2	3	3	1	1	2		2	3		1				1	1	30
その他の運輸交通業－その	1		1	4		1	3	1	1	5	3		1	1			1			3		1	27

他																								
電気業		3			5		1	1	2	2			2	2	2	1	1		1					23
化学繊維製造業			3	3	2	1	2	1		2		1	1	1		1	2		1		1			22
製本業	2	1	1	1		2	1	2	1	2		1	1		1	2	1		1			1		21
理容業		1	1		1			2	2			2	1	3			1	1	1	1	2	2		21
耐火物製造業	3		1		1				1	3		2	3		1	1				1	1			18
金属製家具製造業		1	1			1		1	1	2	2		2	1	1		2	1		1				17
紡績業	1	1	2	1	1			2	1	1			1	1				1			1	1		15
その他の鉱業－その他					7		1	3							2			1			1			15
たばこ製造業	2		1	1	1		1	2	1			1				1		1						12
その他の土石採取業		1		1			1		2		2		1				1	1						10

建設工 事業																								
全産業	2,600	2,643	2,715	2,565	2,433	2,800	2,923	2,961	3,086	3,150	2,827	3,123	2,931	3,101	3,143	3,266	3,190	3,338	3,103	3,348	3,368	3,476	3,808	69,898

出典：<https://anzeninfo.mhlw.go.jp/user/anzen/tok/anst00.htm>（職場のあんぜんサイト）

https://www.jisha.or.jp/international/topics/202211_05.htmlに戻る。