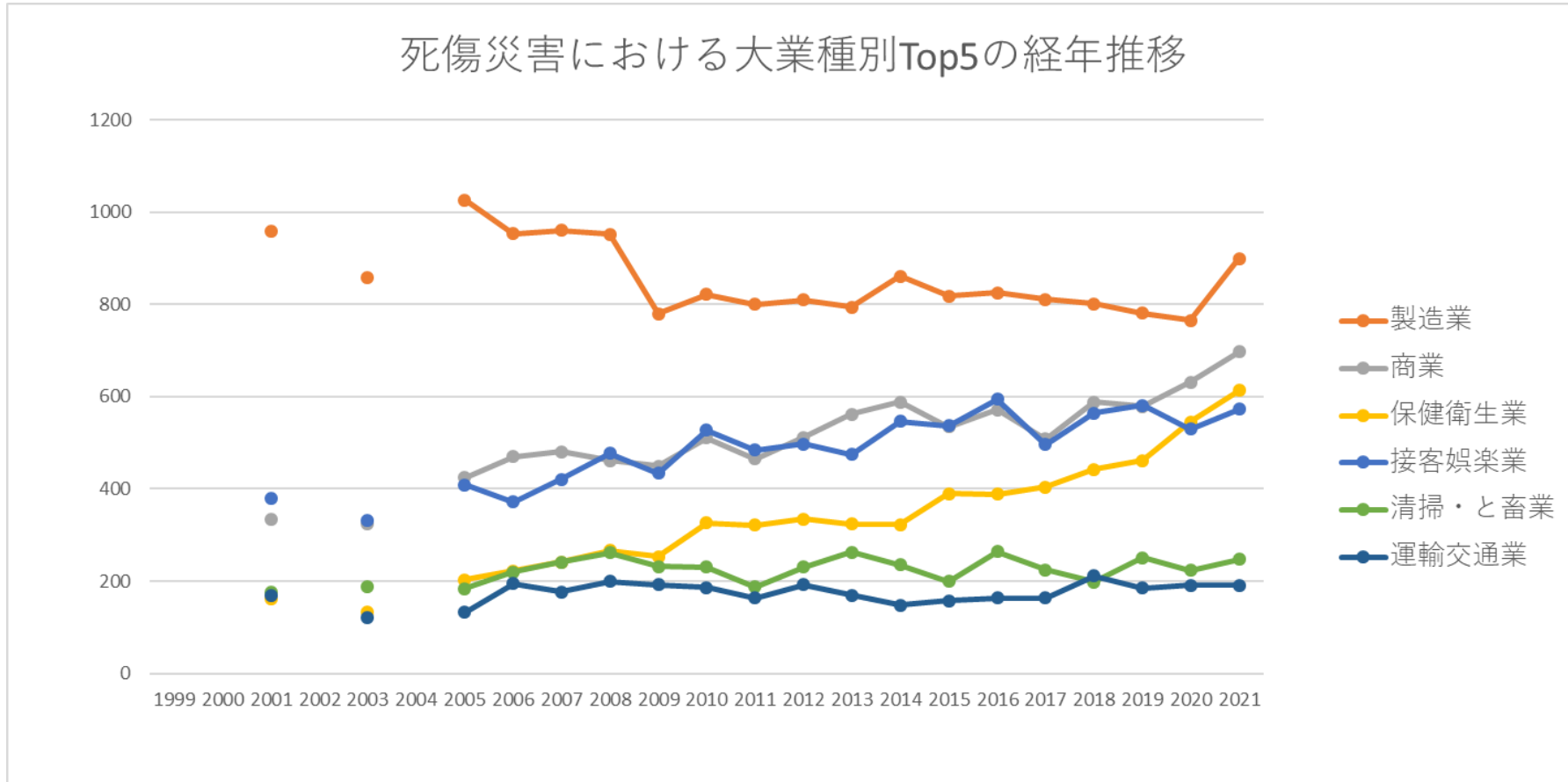


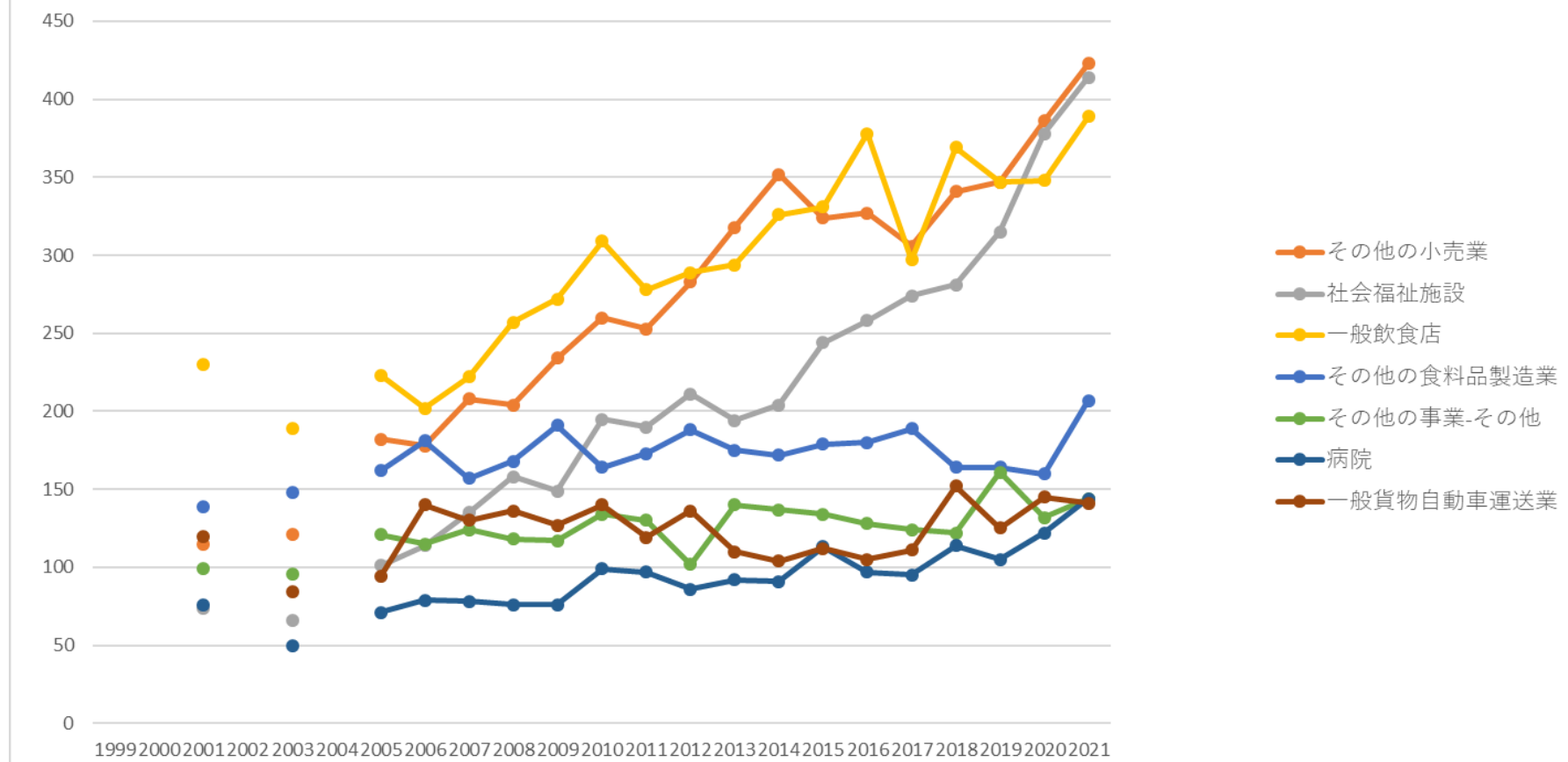
起因物（小）391その他の装置、設備における死傷災害の業種別（大中小）の経年推移（1999-2021年）

起因物（小）391その他の装置、設備における死傷災害の大業種別Top5の経年推移（1999-2021年）



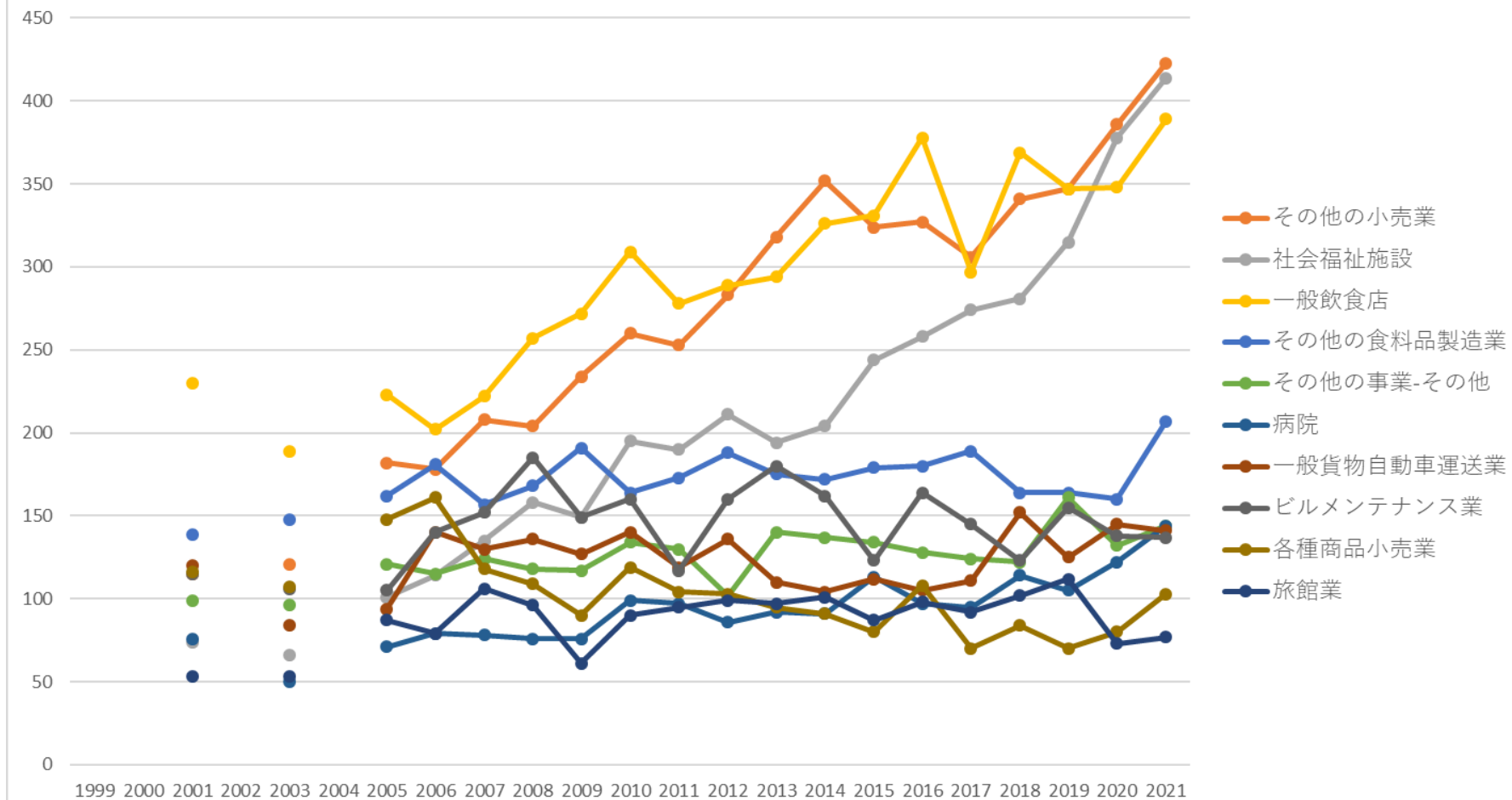
起因物（小）391その他の装置、設備における死傷災害の中業種別Top7の経年推移（1999-2021年）

死傷災害における中業種別Top7の経年推移



起因物（小）391その他の装置、設備における死傷災害の小業種別Top10の経年推移（1999-2021年）

死傷災害における小業種別Top10の経年推移



起因物（小）391その他の装置、設備における死傷災害の大業種別の経年推移（1999-2021年）

大業種	1999	2000	2001	2002	2003	2004	2005	2006	2007	2008	2009	2010	2011	2012	2013	2014	2015	2016	2017	2018	2019	2020	2021	計
製造業			959		859		1,027	954	961	952	780	822	800	810	794	861	818	826	811	802	781	765	900	16,282

商業			333		324		425	470	481	461	450	511	465	512	562	588	534	572	508	588	579	632	697	9,692
保健 衛生 業			162		134		203	222	241	267	253	326	322	335	324	323	390	389	404	442	462	545	614	6,358
接客 娯楽 業			379		331		409	372	421	477	434	527	484	498	475	547	537	595	496	565	581	530	573	9,231
清 掃・ と畜 業			175		188		184	220	241	262	232	231	187	231	263	235	199	264	224	198	251	223	247	4,255
運輸 交通 業			169		121		132	195	177	199	192	186	163	192	169	148	157	164	164	212	185	191	191	3,307
建設 業			268		223		232	219	242	221	177	193	187	202	197	233	204	192	168	208	158	209	181	3,914
その 他の 事業			124		113		143	137	149	148	153	172	158	133	184	162	173	165	165	154	190	171	178	2,972
教育 研究 業			18		21		25	26	24	24	30	28	28	33	27	32	43	29	25	35	29	45	57	579

貨物 取扱 業			30		24		33	32	20	29	31	23	22	31	34	22	31	39	38	44	38	59	54	634
畜 産・ 水産 業			42		35		39	41	45	34	34	36	39	53	40	41	29	31	34	31	35	32	34	705
金 融・ 広告 業			26		16		14	19	24	21	16	14	24	20	25	14	24	21	26	22	25	22	31	404
通信 業					3		31	26	26	19	21	26	22	22	21	30	23	21	15	19	17	23	18	383
農林 業			13		10		12	10	20	15	12	12	15	17	16	16	17	23	16	24	23	18	18	307
映 画・ 演劇 業			5		3		3	2	3	5	3	5	1	6	1	8	5	1	4	2	2	5	7	71
官公 署			5		7		4	7	3	9	3	4	6	3	1	2	3	3	3	1	3	4	5	76
鉱業			7		21		7	9	8	7	6	7	8	3	10	4	3	3	2	1	9	2	3	120

保健業			83		65		89	92	92	102	95	122	116	107	118	113	136	118	119	148	133	154	189	2,191
その他の事業			116		108		142	128	142	141	148	167	155	127	174	162	164	158	150	148	183	165	174	2,852
道路貨物運送業			131		93		109	158	135	147	141	149	129	145	126	114	120	115	122	158	141	157	150	2,540
建築工事業			111		106		98	102	100	98	76	87	76	98	88	84	99	78	67	97	79	103	92	1,739
金属製品製造業			108		99		103	110	97	100	84	81	72	78	77	92	77	107	65	83	94	67	86	1,680
その他の接客娯楽業			76		65		74	66	66	89	78	93	81	73	64	94	82	96	80	74	86	83	86	1,506
化学			84		70		80	64	74	82	65	72	69	71	60	82	72	67	53	68	51	74	80	1,338

工業																								
旅館業			53		53		87	79	106	96	61	90	95	99	97	101	87	98	92	102	112	73	77	1,658
その他の製造業			91		73		93	102	89	82	72	94	85	69	70	78	76	75	71	76	85	67	77	1,525
輸送用機械等製造業			69		61		86	75	52	67	54	50	38	52	61	60	58	41	55	51	60	57	74	1,121
教育・研究業			18		21		25	26	24	24	30	28	28	33	27	32	43	29	25	35	29	45	57	579
その他の商業			23		22		25	36	34	42	37	46	31	35	38	56	32	44	44	52	44	48	56	745
機械器具製造			73		60		85	70	75	68	35	44	51	34	46	55	51	48	64	32	42	36	55	1,024

業																								
卸売業			47		39		43	53	67	53	49	47	43	46	67	46	55	53	56	55	60	68	55	1,002
陸上貨物取扱業			20		18		23	24	12	21	30	18	18	20	28	14	21	29	29	36	32	48	52	493
その他の建設業			78		74		71	71	76	81	65	62	71	60	75	96	61	69	52	71	52	61	45	1,291
土木工事業			79		43		63	46	66	42	36	44	40	44	34	53	44	45	49	40	27	45	44	884
土石製品製造業			79		69		67	64	76	51	49	41	56	50	45	60	44	44	51	41	39	47	42	1,015
電気機械器具製造			32		26		33	41	36	39	20	39	28	31	34	30	30	38	35	40	34	26	34	626

業																								
鐵鋼業			33		31		57	35	26	32	26	33	30	31	25	27	18	25	23	28	17	25	33	555
金融業			23		14		12	15	16	21	10	13	23	18	22	11	14	14	21	15	19	18	23	322
道路旅客運送業			21		13		12	21	25	26	23	20	19	19	33	20	17	27	15	27	26	20	22	406
水產業			25		20		13	18	21	14	17	18	15	24	22	18	16	14	11	13	11	12	21	323
鐵道・軌道・水運・航空業			16		15		8	15	16	21	25	17	14	27	10	14	20	21	27	24	18	13	19	340
通信業					3		31	26	26	19	21	26	22	22	21	30	23	21	15	19	17	23	18	383
農業			5		9		11	8	14	11	9	10	13	14	13	13	15	19	16	19	21	16	17	253

ガス・水道業			6		9		4	6	7	7	5	2	6	3	5	5	6	2	5	1	1	6	6	92
繊維工業			18		10		10	13	11	14	6	10	10	12	15	8	7	17	7	9	7	5	5	194
官公署			5		7		4	7	3	9	3	4	6	3	1	2	3	3	3	1	3	4	5	76
派遣業			8		5		1	9	7	7	5	5	3	6	10		9	7	15	6	7	6	4	120
家具・装備品製造業			6		10		9	6	10	14	4	5	4	10	9	5	8	2	6	5	3	4	3	123
土石採取業			6		13		6	6	7	7	6	7	8	3	8	4	3	2	2	1	8	2	3	102
港湾運送業			10		6		10	8	8	8	1	5	4	11	6	8	10	10	9	8	6	11	2	141
林業			8		1		1	2	6	4	3	2	2	3	3	3	2	4		5	2	2	1	54

その 他の 運輸 交通 業			1				3	1	1	5	3		1	1				1		3		1		21
その 他の 鉱業				7		1	3							2				1			1			15
石炭 鉱業			1	1				1																3
全産 業			2,715	2,433		2,923	2,961	3,086	3,150	2,827	3,123	2,931	3,101	3,143	3,266	3,190	3,338	3,103	3,348	3,368	3,476	3,808	59,290	

起因物（小）391その他の装置、設備における死傷災害の小業種別の経年推移（1999-2021年）

小業種	1999	2000	2001	2002	2003	2004	2005	2006	2007	2008	2009	2010	2011	2012	2013	2014	2015	2016	2017	2018	2019	2020	2021	計
その他 の小売 業			115		121		182	178	208	204	234	260	253	283	318	352	324	327	306	341	347	386	423	5,162
社会福 祉施設			74		66		101	114	135	158	149	195	190	211	194	204	244	258	274	281	315	378	414	3,955
一般飲 食店			230		189		223	202	222	257	272	309	278	289	294	326	331	378	297	369	347	348	389	5,550

の金属 製品製 造業		87		81		81	96	81	77	70	65	57	64	66	75	71	80	45	70	74	57	64	1,361
その他 の接客 娯楽業 －その 他		33		42		58	41	48	63	55	66	51	50	49	70	58	59	61	55	58	54	64	1,035
パン、 菓子製 造業		17		39		32	23	50	37	26	34	35	36	23	33	46	46	40	43	30	50	56	696
その他 の卸売 業		43		29		38	47	59	47	42	41	40	45	60	42	49	51	54	52	55	63	53	910
その他 の教育 研究業		18		21		24	23	23	24	27	24	26	30	26	29	42	28	25	33	28	42	53	546
陸上貨 物取扱 業		20		18		23	24	12	21	30	18	18	20	28	14	21	29	29	36	32	48	52	493
自動 車・同		29		39		63	47	29	41	30	27	21	34	32	32	37	21	32	33	33	30	49	659

付属品 製造業																								
その他の商業 -その他			15		18		17	29	22	33	25	34	26	27	27	36	21	30	25	37	28	35	46	531
産業廃 棄物処 理業			21		27		35	27	40	30	33	21	21	27	39	33	24	47	35	31	34	35	45	605
機械 (精密 機械を 除く) 器具製 造業			59		48		74	58	63	55	29	36	44	33	37	48	41	37	49	25	30	29	40	835
その他 の建築 工事業			29		28		38	45	33	34	30	36	24	35	27	30	27	31	30	37	26	42	38	620
プラス チック 製品製 造業			28		21		25	25	29	26	17	23	23	26	21	32	24	22	16	27	12	26	38	461

場			26		17		10	17	16	23	18	22	21	18	10	17	18	27	8	13	19	14	17	331
造船業			18		16		11	20	17	20	16	10	10	10	20	16	11	14	14	15	15	20	17	290
農業			5		9		11	8	14	11	9	10	13	14	13	13	15	19	16	19	21	16	17	253
自動車 小売業			4		9		3	8	7	8	7	10	9	9	8	9	2	11	6	19	11	11	17	168
自動車 整備業			18		22		23	18	18	20	20	24	17	23	19	11	19	18	14	12	22	16	15	349
畜産業			17		15		26	23	24	20	17	18	24	29	18	23	13	17	23	18	24	20	13	382
保険業			10		7		5	7	6	10	6	7	14	12	10	9	11	6	12	8	8	10	13	171
その他 の水産 業			4		4		6	6	8	4	7	5	3	2	3	4	3	3	3	5	4	7	13	94
その他 の化学 工業			13		11		16	12	8	11	12	21	15	4	9	10	15	14	17	12	12	16	11	239
バス業			12		9		6	13	17	14	13	13	8	12	15	14	10	17	10	11	19	11	11	235
電気通 信工事 業			4		5		7	8	10	18	9	10	12	6	18	13	8	10	4	5	5	9	11	172
鉄道・ 軌道業			6		4		6	11	6	9	13	11	12	10	5	8	12	12	10	8	8	10	11	172

ハイ ヤー・ タク シー業			9	4		6	6	7	12	10	6	11	6	18	5	6	10	5	15	7	8	11	162
美容業			1	1			3	2	7	11	2	1	2	5	2	10	3	1	3	8	7	11	80
倉庫業			8	4		8	7	12	9	12	12	5	8	11	20	11	14	19	15	16	13	10	214
めっき 業			11	11		12	10	8	8	7	7	4	9	4	6	1	14	13	8	9	5	10	157
機械器 具設置 工事業			39	36		28	32	24	21	31	24	20	24	15	43	16	21	24	24	15	23	9	469
機械修 理業			14	12		12	17	17	13	10	15	13	11	6	12	6	14	9	16	8	7	9	221
電子機 器用・ 通信機 器用部 品製造 業			6	6		11	14	11	13	7	10	11	12	10	9	9	12	6	6	14	10	9	186
紙加工 品製造 業			13	5		7	3	12	12	3	11	7	12	5	7	8	5	9	7	9	5	9	149

金属プレス製品製造業			9		4		9	3	7	10	4	6	9	4	6	8	1	9	7	5	10	4	9	124
その他の鉄鋼業			2		5		10	12	5	7	12	3	7	5	1	8	2	1	5	4	1	4	9	103
木造家屋建築工事業			26		26		18	13	22	11	16	16	18	16	20	15	18	6	7	21	10	19	8	306
漁業			21		16		7	12	13	10	10	13	12	22	19	14	13	11	8	8	7	5	8	229
無機・有機化学工業製品製造業			10		13		10	6	15	11	9	10	6	9	11	15	7	14	5	9	8	10	8	186
ゴム製品製造業			9		6		12	5	6	14	10	8	6	9	2	8	10	7	8	9	3	11	8	151
その他の精密機械器			7		4		9	7	9	6	2	4	3		4	2	7	5	8	7	8	5	8	105

の広 告・ あっせ ん業			1		1		2	4	7		5	1	1	2	3	3	8	6	4	5	6	3	7	69
その他 の土石 製品製 造業			21		19		14	22	15	5	8	11	10	17	14	5	12	9	7	6	5	18	6	224
製鉄・ 製鋼・ 圧延業			9		11		25	6	4	12	5	12	9	14	11	7	10	8	9	17	7	12	6	194
酒類製 造業			12		14		10	8	13	11	8	6	5	6	11	5	6	9	2	9	7	10	6	158
印刷業			13		10		10	12	6	6	8	7	5	9	11	5	4	6	6	4	8	9	6	145
航空業			9		8		1	3	10	8	11	5	1	15	5	6	6	8	16	15	8	1	6	142
公園・ 遊園地			17		6		6	8	2	3	5	5	9	5	5	7	6	10	11	6	9	15	5	140
製材業			18		12		14	6	8	8	9	4	5	4	4	6	3	3	5	6	2	2	5	124
特定貨 物自動 車運送 業			8		6		5	9	3	9	9	4	5	4	9	4	5	3	6	3	12	7	5	116

官公署			5		7		4	7	3	9	3	4	6	3	1	2	3	3	3	1	3	4	5	76
外衣下 着製造 業			7		2		6	2	6	4	5	6	2	2	2	5	3	3	5	2	5	1	5	73
飲料 (酒類 を除 く) 製 造業			5		6		9	13	11	9	7	8	8	5	7	5	7	3	5	8	4	4	4	128
派遣業			8		5		1	9	7	7	5	5	3	6	10		9	7	15	6	7	6	4	120
パル プ・紙 製造業			5		11		9	7	4	4	3	5	7	3	1	4	2		7	7	8	3	4	94
家具・ 建具・ じゅう 器小売 業			4		2		4	6	5	6	4	3	3	3	6	4	7	4	2	7	8	11	4	93
新聞販 売業			5		2		6	2	3	6	3	7	3	7	3	6	6	7	3	4	5	6	4	88
軽電機 製造業			9		3		3	8	4	7	1	2	3	6	5	5	4	4	7	5	1	4	4	85

その他 の保健 衛生業 －その 他			2		2		5	7	6	3	6	6	8	6	5		5	3	3	6	5	3	4	85
土地整 理土木 工事業			7		4		1	5	3	5	1	6	3	1	1	3	2	3	2	3		4	4	58
その他 の映 画・演 劇業			4		2		1	1	2	1	2	3		4	1	5	4		3	1	2	4	4	44
計量器 測定器 製造業			4		6		1	2	2	4		2	2	1	2	4	1	1	4		3		4	43
河川土 木工事 業			4		2		4	2	4		1	2	2	1	3		1	1				1	4	32
と畜業			1		2		1	3		1		2		2	2	3		2	1				4	24
道路建 設工事 業			14		11		11	5	8	4	6	3	3	7	8	10	6	10	8	3	3	4	3	127

の金融業		5		1		1	1	3	2		1	2	1	1		1		3	1	4	2	3	32	
水道業				2		1	2	1	1	1	1	1	1	1	2	2	2	1	1	1	5	3	29	
自動車教習所						1	2			3	3		1		2	1			1			3	17	
その他の繊維製品製造業			6		5		7	4	5	3	1	7	7	3	5	8	4	6	3	2	3	4	2	85
その他の繊維工業			9		1		5	5	5	6	2	5	5	6	7	4	4	7	2	2	3	3	2	83
その他の非鉄金属製造業			3		3		7	2	5	6	5	3	4	5	6	6	1	4	3	4	4	4	2	77
その他の道路貨物運送業			2		3		10	7	2	1	5	4	5	3	7	5	1	6	4	1	4	3	2	75
化学肥料製造			7		5		3	5	3	4	3		5	3	2	1	4	3	2	4	1	1	2	58

貨物輕 自動車 運送業			1				2		1		1		2		1	2	1	1	2		2	2	18	
映画館						1	1		2	1		1			1				1			2	10	
港湾荷 役業			10		4		7	4	5	6		3	4	7	3	7	8	9	9	6	5	8	1	106
非鉄金 属精 練・圧 延業			4		2		4	6	10	8	7	1	5	1	3	3	5	3	4	6	5	5	1	83
各種商 品卸売 業			3		9		5	5	6	4	7	6	2	1	5	3	5	1	2	2	5	4	1	76
採石業			3		9		2	3	3	6	4	4	5	2	7	2	1	1	2		7	2	1	64
染色整 理業			5		7		3	5	3	5	3	3	3	5	3		2	5	4	3	1	1	1	62
木製家 具製造 業			2		4		4	5	5	7	2	4	1	7	5	4	2	1	2	3	1	1	1	61
港湾海 岸工事 業			3		2		1		1	3	1	3	4	2	1	2	1	4	1	1		2	1	33

の港湾 運送業						1	1		1					2		1	1	1		2		2	1	13	
旅行業			2		1				1		1						2	1	1	2		1	1	13	
その他 の電 気・ガ ス・水 道業									1		1	2	1	1			1						1	1	9
水力発 電所等 建設工 事業									1		1						1						1	1	6
火葬業						1			1	1							1						1	5	
陶磁 器・同 関連製 品製造 業																									
			1		3		3	8		2	1	2	2	1	1		2		2	1	1	5			35
その他 の林業			3		1			1	2		2		2	3	2	2	1	2		3	1	2			27
皮革・ 同製品																									
			3		2		1	3	4	3	1	1	2	1	1							2			24

炭鉱業																								
その他の石炭鉱業																								
金属鉱業																								
石油等鉱業																								
地下鉄建設工事業																								
全産業			2,715		2,433		2,923	2,961	3,086	3,150	2,827	3,123	2,931	3,101	3,143	3,266	3,190	3,338	3,103	3,348	3,368	3,476	3,808	59,290

出典：<https://anzeninfo.mhlw.go.jp/user/anzen/tok/anst00.htm>（職場のあんぜんサイト）

https://www.jisha.or.jp/international/topics/202211_05.htmlに戻る。