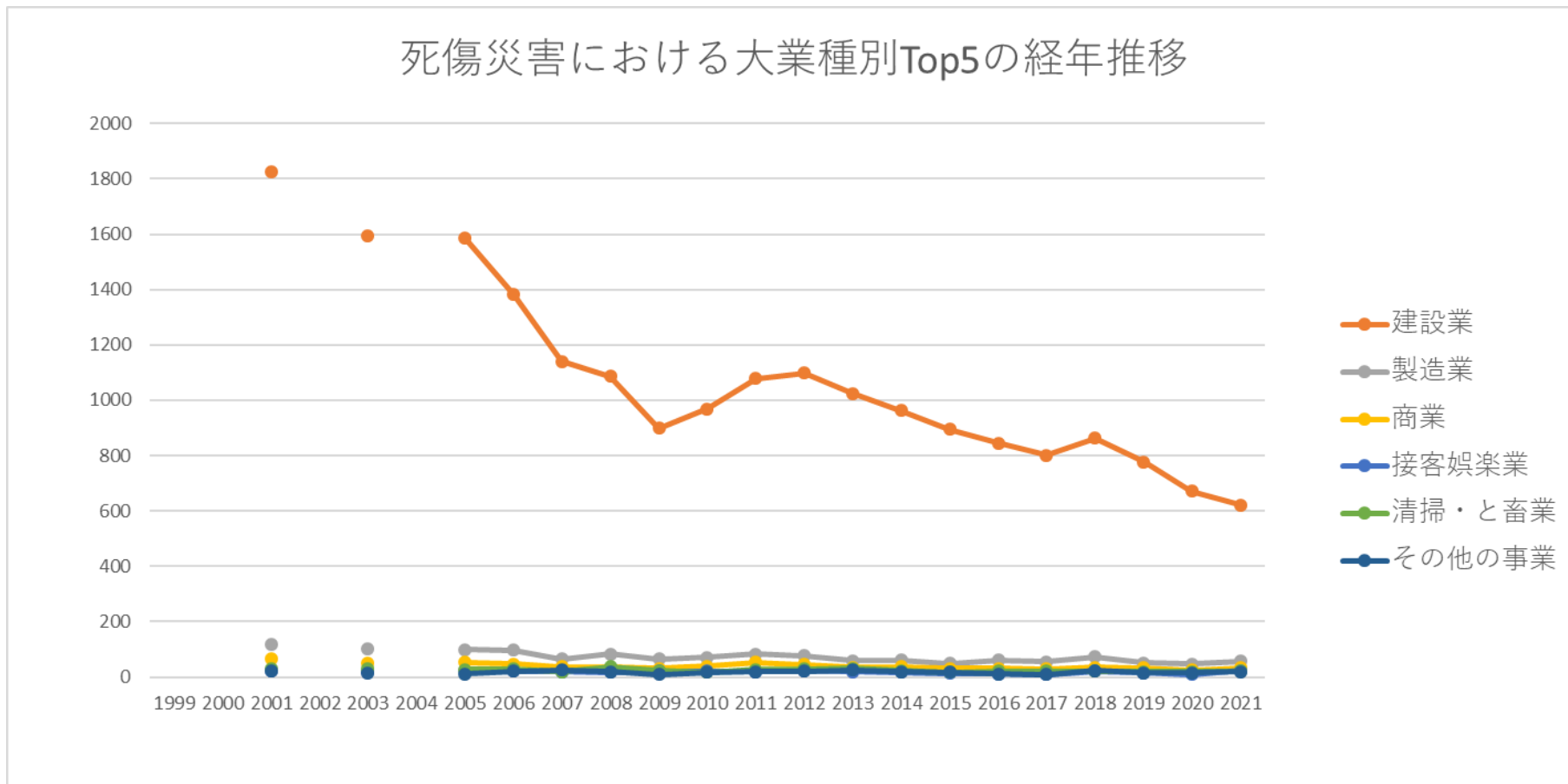


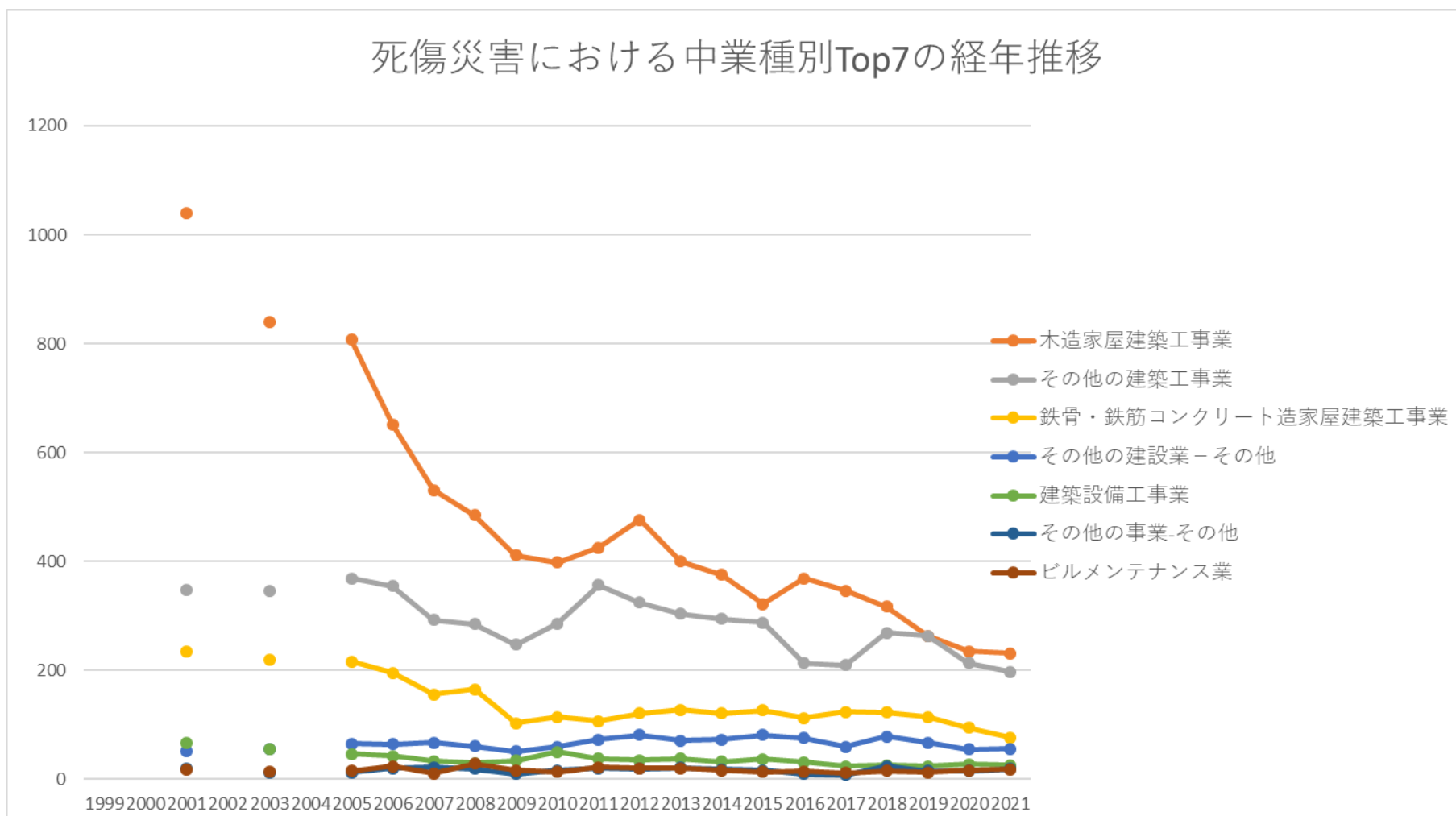
起因物（小）415屋根、はり、もや、けた、合掌における死傷災害の業種別（大中小）の経年推移（1999-2021年）

起因物（小）415屋根、はり、もや、けた、合掌における死傷災害の大業種別Top5の経年推移（1999-2021年）



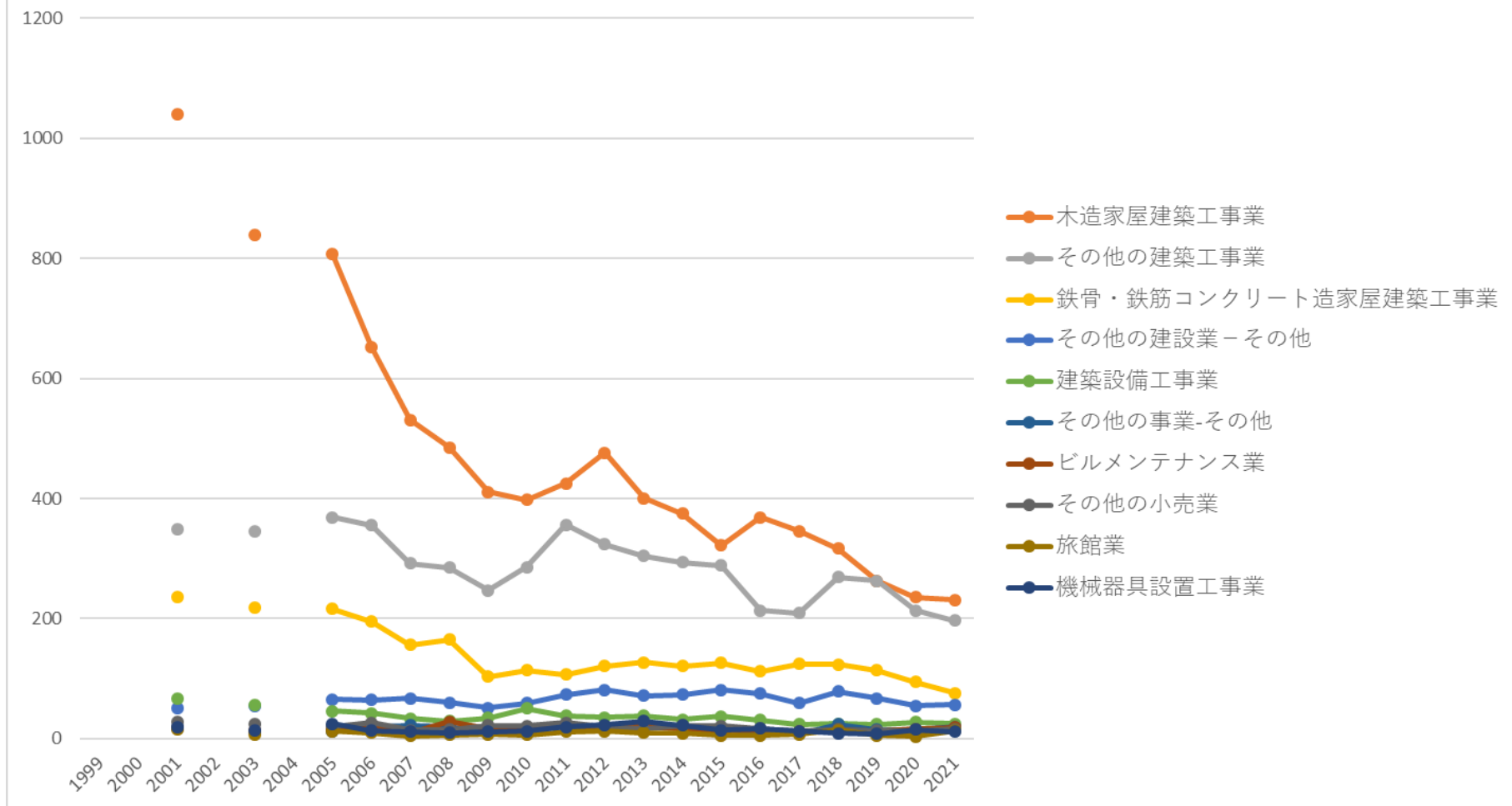
起因物（小）415屋根、はり、もや、けた、合掌における死傷災害の中業種別Top7の経年推移（1999-2021年）

死傷災害における中業種別Top7の経年推移



起因物（小）415屋根、はり、もや、けた、合掌における死傷災害の小業種別Top10の経年推移（1999-2021年）

死傷災害における小業種別Top10の経年推移



起因物（小）415屋根、はり、もや、けた、合掌における死傷災害の大業種別の経年推移（1999-2021年）

大業種	1999	2000	2001	2002	2003	2004	2005	2006	2007	2008	2009	2010	2011	2012	2013	2014	2015	2016	2017	2018	2019	2020	2021	計
建設業			1,827		1,594		1,586	1,381	1,141	1,086	899	969	1,079	1,098	1,025	963	895	846	801	864	778	672	621	20,125

製造業			117		102		98	97	66	83	65	72	83	77	59	61	50	61	55	73	52	48	57	1,376
商業			67		51		53	48	38	36	32	40	53	45	36	38	31	32	30	35	33	25	34	757
接客 娯楽業			22		20		22	22	19	17	22	22	20	23	19	18	14	12	10	22	15	10	23	352
清掃・ と畜業			30		30		27	29	20	38	23	18	28	29	31	23	17	22	21	21	19	20	22	468
その 他の 事業			22		14		12	21	26	19	10	18	20	22	25	19	17	11	9	24	16	16	20	341
農林業			6		8		8	10	7	5	5	7	7	13	8	8	12	10	4	2	3	9	9	141
畜産・ 水産業			4		8		13	8	10	5	12	6	5	7	8	9	9	7	7	11	6	9	8	152
運輸 交通			18		12		11	21	17	11	16	12	23	21	11	10	7	11	12	10	16	13	6	258

その 他の 事業			21	14	12	21	26	19	10	18	20	19	25	19	17	10	9	24	15	16	20	335
土木 工事業			50	37	43	39	24	29	23	26	36	18	35	19	19	23	14	31	28	20	19	533
旅館 業			16	7	12	10	4	6	7	6	11	12	10	9	5	5	7	14	5	3	13	162
その 他の 製造 業			12	8	8	9	8	9	9	8	14	8	8	4	5	7	12	9	8	4	10	160
土石 製品 製造 業			15	7	8	6	4	6	12	6	9	9	6	5	3	6	6	8	3	4	10	133
食料 品製 造業			12	15	25	19	12	16	9	14	12	20	10	10	10	5	3	10	4	7	9	222
その 他の 接客			2	9	6	9	7	8	14	9	6	8	6	4	8	3	3	4	8	3	8	125

木 材・ 木製 品製 造業			16		11		8	11	8	7	7	7	8	11	7	12	3	2	7	1	11	3	4	144
機 械 器 具 製 造 業			9		3		5	4	5	6	1	3	5	5	2	5	2	5	1	7	4	2	4	78
教 育・ 研 究 業			7		3		5	5	4	3	6	4	2	4	10	2	5	2	1	3	3	3	4	76
化 学 工 業			3		9		10	7	6	9	5	3	5	3	4	4	6	4	2	4	5	5	3	97
パ ル プ・ 紙・ 紙加 工品 製 造 業			3		1		2	1	2	1	3	1			1	1		2	2	2	1	2	3	28

輸送 用機 械等 製造 業			6		5		4	8	1	2	2	9	3	3	2	3	1	4	3	3	2	2	2	65
飲食 店			4		4		4	3	8	3	1	7	3	3	3	5	1	4		4	2	4	2	65
電気 機械 器具 製造 業			4		2			9	1	2	2	4	4	2	2	2		3	1	2	1		2	43
陸上 貨物 取扱 業			1		2			3	2	3	1	1		2		3	1						2	21
電 気・ ガ ス・ 水道 業					5			1			1		1	2				1		1	1	1	2	16

保健業			1		4		3	1	2		4	2			2	3	6	1	3	1	2		35	
道路旅客運送業			1				1	1	1				5	1		1		3	2	1	3	4		24
広告・あっせん業			3				1	1	1			1	2	1	1		2							13
金融業			1		1			1	1	1			2		2		2							11
映画・演劇業								1		2	1	1		1	1	2								9
港湾運送業			1		1							2		1	1	1	1							8
官公署					1		1					1	1	1	1			1	1					8

派遣業			1										3			1			1			6		
その他の運輸交通業			1							1					1							3		
理美容業											1				1					1		3		
石炭鉱業											1											1		
その他の鉱業																				1		1		
全産業			2,135		1,859		1,851	1,657	1,360	1,317	1,103	1,187	1,337	1,360	1,246	1,170	1,069	1,030	962	1,080	946	836	814	24,319

起因物（小）415屋根、はり、もや、けた、合掌における死傷災害の小業種別の経年推移（1999-2021年）

小業種	1999	2000	2001	2002	2003	2004	2005	2006	2007	2008	2009	2010	2011	2012	2013	2014	2015	2016	2017	2018	2019	2020	2021	計
木造家屋建築			1,040		840		807	652	531	485	411	398	425	476	400	375	322	369	346	317	263	235	231	8,923

工事業																								
その他の建築工事業		348		346		369	355	292	285	247	286	356	324	304	294	288	213	209	269	263	213	197	5,458	
鉄骨・鉄筋コンクリート造家屋建築工事業		235		219		216	195	156	165	103	114	107	121	127	121	126	112	124	123	114	94	76	2,648	
その他の建設業-その他		51		55		65	64	67	60	51	59	73	81	71	73	81	75	59	78	67	55	56	1,241	
建築設備工事業		67		56		46	42	33	29	34	50	38	35	38	32	37	31	24	25	24	27	25	693	
その他の事業-その他		19		12		12	20	22	19	9	16	20	19	21	18	16	9	8	24	15	15	19	313	

信工事業		17	28	15	21	27	23	19	24	25	20	21	27	8	6	13	12	11	13	6	336
その他の卸売業		18	8	13	7	6	3	4	10	7	9	10	10	2	5	7	7	6	7	6	145
社会福祉施設		1	6	5	5	5	2	3	6	6	8	8	8	6	3	9	9	3	5	5	103
道路建設工事業		3	5	2	2		1	3	3	6	1	2	2	1	5	1	3	3		5	48
その他の金属製品製造業		22	19	13	14	10	17	8	13	13	6	8	10	9	13	9	14	6	9	4	217
一般貨物自動車運送業		15	6	7	16	14	11	13	10	14	16	7	7	5	8	8	8	12	8	4	189
その他の商業－その他		5	4	8	8	8	8	1	4	8	8	4	2	3	2	4	4	8	1	4	94

理土木 工事業			2		3		3	3	1	4	3	2	3		2	1		2	1	2		1	2	35
上下水 道工事 業			2		5		2	2	1	1	1	1	4		1			2	3	2	1	1	2	31
水産食 料品製 造業			3		1		4		2	5		2	2	2	1	1	1	1	1	1		1	2	30
パン、 菓子製 造業			2		3		3	1	2	1	1	2	1	4	1	1	1		1	1	2		2	29
その他 の廃棄 物処理 業					1			1	4	2	1	3	2		1		2	1	3	1		2	2	26
機械修 理業			3		2		2	3			1				2	1		1	1	3		1	2	22
陸上貨 物取扱 業			1		2			3	2	3	1	1		2		3	1						2	21
クリー ニング			1		2		1		1	2		1	2					1	2	1		1	2	17

業																								
パル プ・紙 製造業			2							1	1							1	1	1	2	2	11	
その他 の精密 機械器 具製造 業			3							2						2	1					2	11	
その他 の清 掃・と 畜業			7		8		7	1	4	3	3	1	2	3	6	3		2	5	4	5	1	1	66
産業廃 棄物処 理業			6		7		5	3	2	5	3	1	2	6	3	4	2	5	2	1	2	1	1	61
燃料小 売業			2		4		3	2	2	3		3	5	3	3	3		4	3	4	3	1	1	49
自動 車・同 付属品			3		2		4	3			1	5	1	2	2	2		3	2	2	2		1	35

製造業																								
各種商品小売業			6		4		4	3	2	1	3	1	1	2			1	1	2	1	2		1	35
プラスチック製品製造業					2		3	2	2	2	2	1	1	1	1	2	3	1	1	3	1		1	29
通信業			2		1		2	2		3	1	1	2	2		1	1	2		1		2	1	24
農業保存食料品製造業							2	3	2		1	2	2	1			3	1		3	1	1	1	23
鉄道・軌道業					2		3	4			1	1	1	1	2	1	2		1	1	1		1	22
鋳物業					2		3	1	3		2		1		1	1	1	1	3	1			1	21
警備業			2		2			1	4		1	2			3	1	1	1	1			1	1	21
無機・有機化学工業製品製			1		1		2		3	1		1	2		1	1		2			3	1	1	20

製品製造業		1	2	4	2	2	4	2	4	1	1	2	2	1				2		30
酒類製造業		2	2	5	4		1	1		3	2	2		1				1		24
家具・ 建具・ じゅう 器小売 業		3	6	2	1	1	3			2			1	1	1		1			22
その他 の化学 工業		1	4	2	1		3	1	1	1	1			1		1	1		3	21
その他 の電気 機械器 具製造 業			1		6	1	2			2	2		1	1			1	2	1	20
造船業			3		5	1	1		2	2	1		1	1	1		1		1	20
その他 の繊維 工業			5	2	1	1	1	1		1		1	1		2		1			17

岸工事 業						1		1	1	1			1						3		9
新聞販 売業			3					1	1			1	1			1		1			9
砂利採 取業			2			1	1					2	1					1			8
バス業			1					1				3							3		8
保険業					1		1		1			2		2			1				8
官公署					1	1					1	1	1	1			1	1			8
製鉄・ 製鋼・ 圧延業					1	1	1			1					1					1	7
非鉄金 属精 練・圧 延業					1			1	2						1		1			1	7
電気業					3							1				1		1	1		7
砂防工 事業							3		1		1					1	1				7
特定貨 物自動																					6
			1		2							1	2								

製品製造業													1			1			1		1		4
その他の映画・演劇業									1					1	1	1							4
紡績業				2																1			3
その他の印刷・製本業									1									1			1		3
非鉄金属鋳物業			1						1							1							3
鉄道軌道建設工事業										1						1	1						3
その他の運輸交通業—その			1								1					1							3

映画館																								
火葬業																								
全産業			2,135		1,859		1,851	1,657	1,360	1,317	1,103	1,187	1,337	1,360	1,246	1,170	1,069	1,030	962	1,080	946	836	814	24,319

出典：<https://anzeninfo.mhlw.go.jp/user/anzen/tok/anst00.htm>（職場のあんぜんサイト）

https://www.jisha.or.jp/international/topics/202211_05.htmlに戻る。