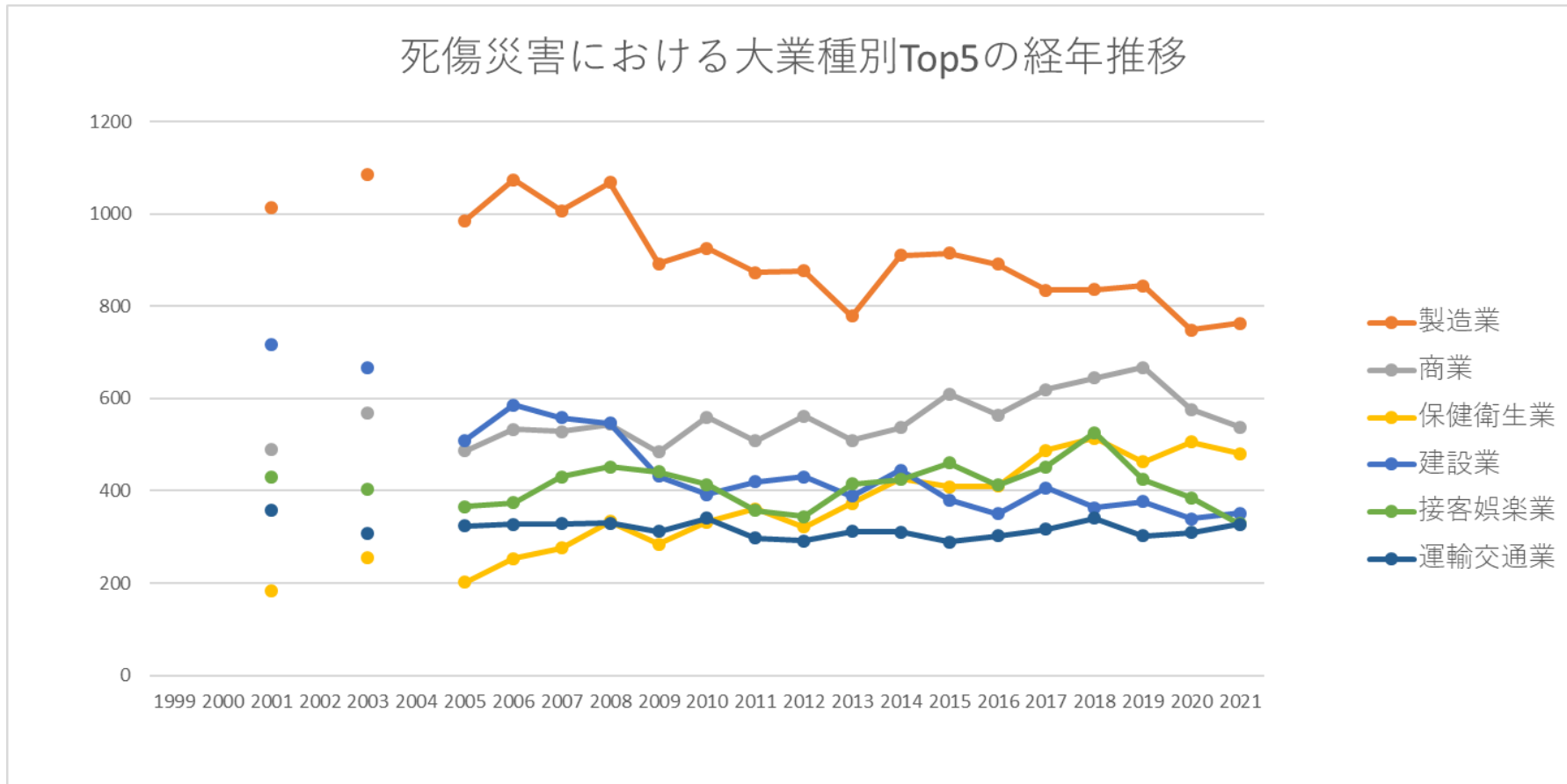


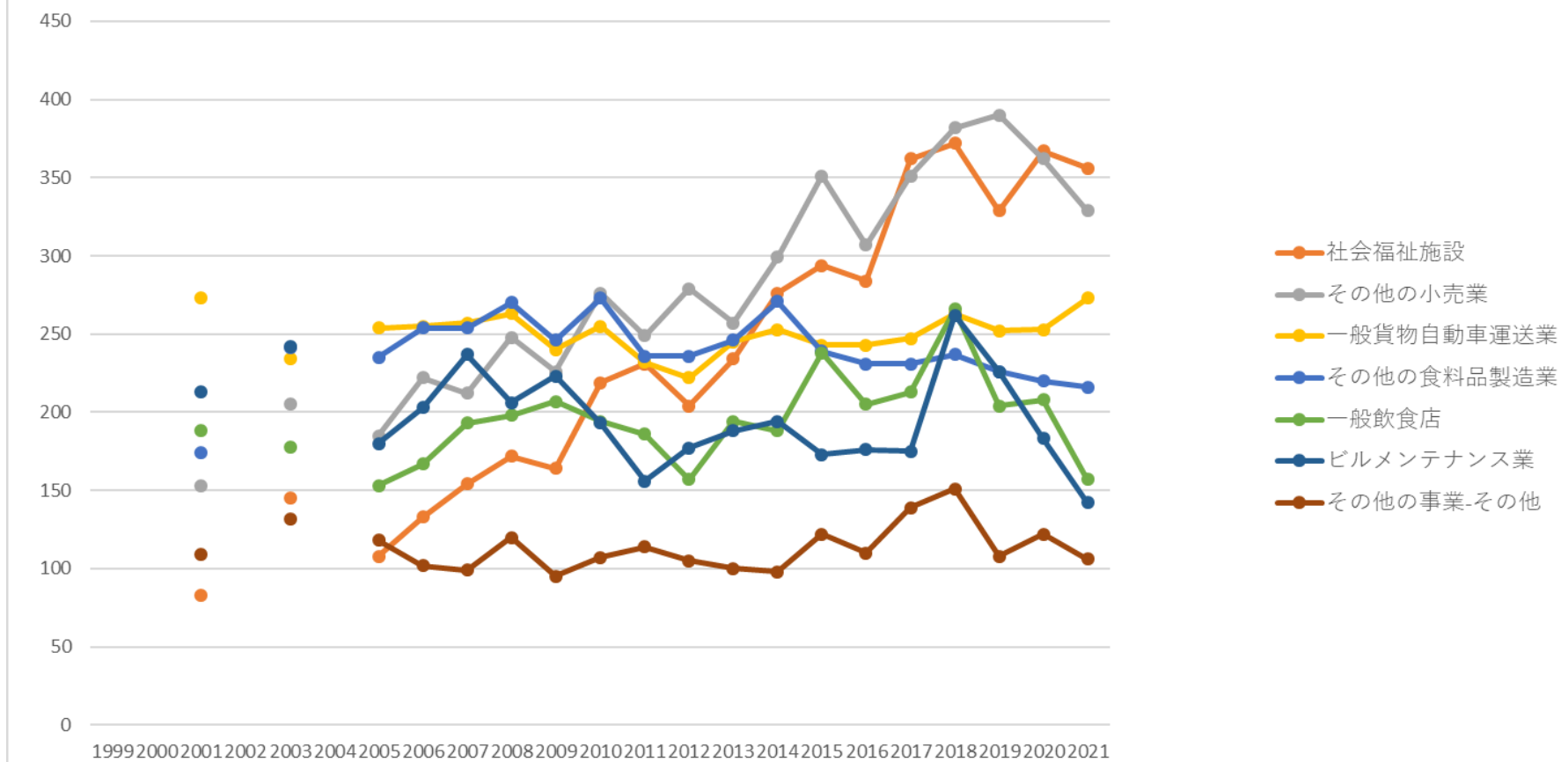
起因物（小）416作業床、歩み板における死傷災害の業種別（大中小）の経年推移（1999-2021年）

起因物（小）416作業床、歩み板における死傷災害の大業種別Top5の経年推移（1999-2021年）



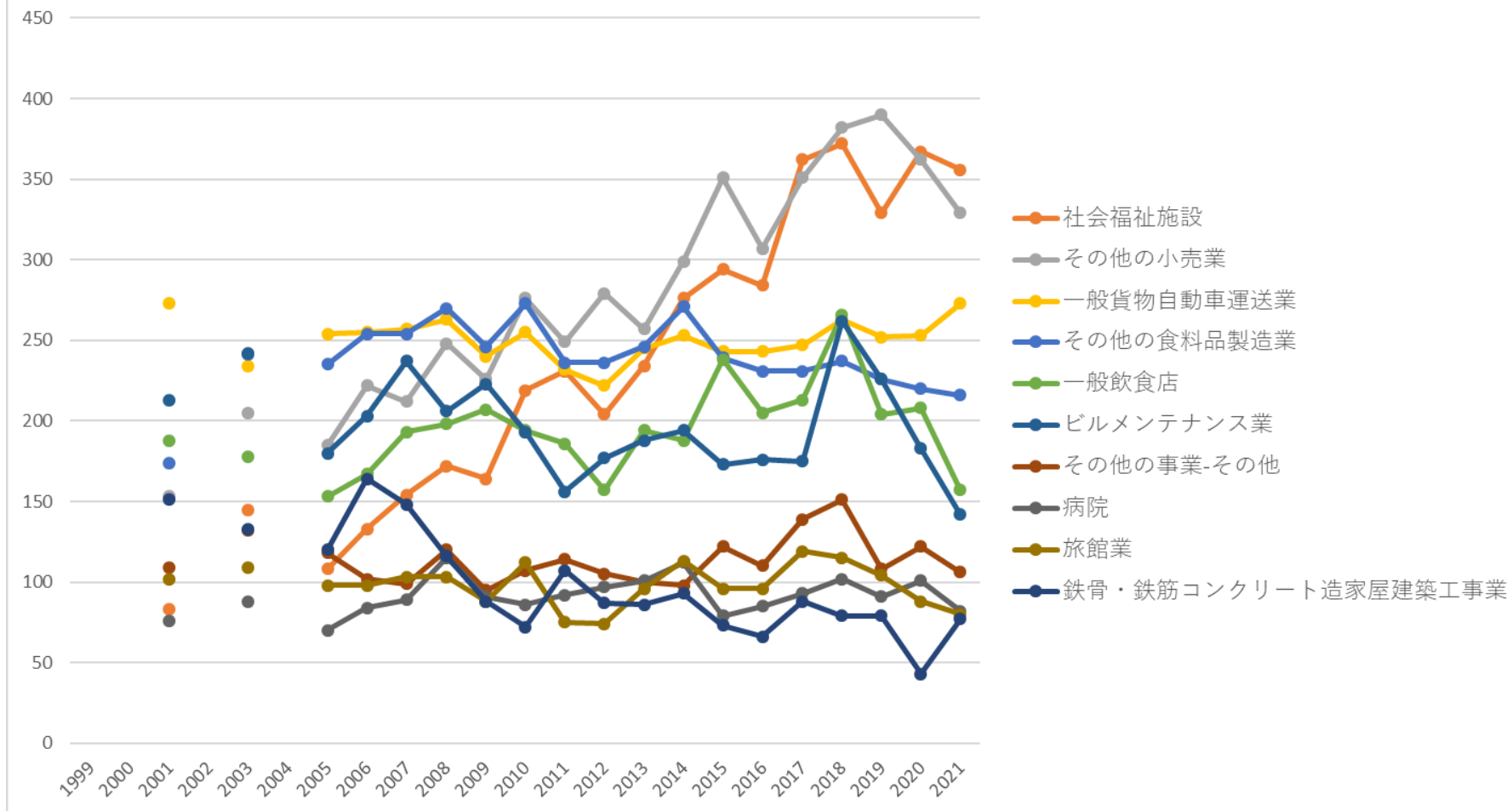
起因物（小）416作業床、歩み板における死傷災害の中業種別Top7の経年推移（1999-2021年）

## 死傷災害における中業種別Top7の経年推移



起因物（小）416作業床、歩み板における死傷災害の小業種別Top10の経年推移（1999-2021年）

## 死傷災害における小業種別Top10の経年推移



起因物（小）416作業床、歩み板における死傷災害の大業種別の経年推移（1999-2021年）

大業種	1999	2000	2001	2002	2003	2004	2005	2006	2007	2008	2009	2010	2011	2012	2013	2014	2015	2016	2017	2018	2019	2020	2021	計
製造業			1,013		1,085		986	1,075	1,007	1,068	892	926	873	877	779	911	915	891	835	836	845	749	763	17,326

商業			490		568		487	533	528	544	484	560	508	562	510	537	610	565	619	645	667	577	538	10,532
保健 衛生 業			183		254		202	253	276	333	284	332	361	322	373	427	409	410	488	514	463	506	481	6,871
建設 業			716		666		510	586	558	547	432	392	420	431	388	445	380	350	406	364	376	339	352	8,658
接客 娯楽 業			429		404		366	374	431	452	441	414	358	344	415	424	460	412	452	526	425	385	329	7,841
運輸 交通 業			357		308		324	328	329	330	312	341	298	292	312	311	289	302	317	341	302	309	327	6,029
清 掃・ と畜 業			292		348		269	297	337	326	304	286	226	243	275	282	253	259	252	332	296	264	212	5,353
その 他の 事業			139		173		149	132	143	166	138	148	153	149	136	144	162	152	187	234	173	180	167	3,025
貨物 取扱 業			53		41		26	45	26	47	38	40	55	43	25	51	43	45	54	42	57	41	61	833

教育 研究 業			27		26		27	38	32	34	34	31	34	40	37	34	37	43	38	33	37	37	49	668
農林 業			42		64		27	49	42	42	38	51	44	42	49	53	46	44	46	61	60	44	48	892
畜 産・ 水産 業			62		48		37	33	40	27	27	39	42	31	47	38	36	41	31	37	27	31	32	706
通信 業			2		9		28	20	30	29	22	32	27	30	21	27	22	19	28	30	14	21	15	426
金 融・ 広告 業			19		18		9	16	15	24	22	25	23	20	17	14	21	27	16	24	22	21	14	367
鉱業			15		8		6	5	3	4	4	5	2	1	5	8	6	10	6	9	6	6	7	116
官公 署			4		9		8	2	3	3	3	3	7	2	4	4	1	3	3	4	3	3	3	72
映 画・ 演劇 業			3		4		1	7	3	3	6	2	9	5	3	4	3	5	2	3	2	2	2	69

全産業			3,846		4,033		3,462	3,793	3,803	3,979	3,481	3,627	3,440	3,434	3,396	3,714	3,693	3,578	3,780	4,035	3,775	3,515	3,400	69,784
-----	--	--	-------	--	-------	--	-------	-------	-------	-------	-------	-------	-------	-------	-------	-------	-------	-------	-------	-------	-------	-------	-------	--------

起因物（小）416作業床、歩み板における死傷災害の中業種別の経年推移（1999-2021年）

中業種	1999	2000	2001	2002	2003	2004	2005	2006	2007	2008	2009	2010	2011	2012	2013	2014	2015	2016	2017	2018	2019	2020	2021	計
小売業			362		443		375	411	399	417	379	430	386	437	396	426	471	441	488	508	522	459	413	8,163
食料品製造業			371		450		419	453	436	463	443	459	416	410	413	469	442	428	423	409	422	399	395	8,120
社会福祉施設			83		145		108	133	154	172	164	219	231	204	234	276	294	284	362	372	329	367	356	4,487
道路貨物運送業			304		258		272	278	289	281	261	280	246	237	268	269	255	258	254	277	265	265	291	5,108
建築工事業			472		437		345	416	391	339	268	252	300	295	265	276	246	216	242	220	242	224	222	5,668

清掃・ と畜業			292		348		269	297	337	326	304	286	226	243	275	282	253	259	252	332	296	264	212	5,353
飲食店			217		209		178	196	234	225	243	216	210	174	222	220	262	230	238	284	226	228	172	4,184
その他の 事業			137		167		144	129	143	160	132	146	151	138	129	138	160	151	178	221	165	177	160	2,926
医療 保健業			91		100		83	105	105	143	107	100	110	111	130	135	101	114	116	123	122	123	115	2,134
土木 工事業			169		152		104	104	89	128	106	76	69	77	66	107	80	74	90	81	74	65	84	1,795
旅館 業			102		109		98	98	103	103	88	112	75	74	96	113	96	96	119	115	104	88	80	1,869
その他の 接客 娯楽 業			110		86		90	80	94	124	110	86	73	96	97	91	102	86	95	127	95	69	77	1,788

卸売業			91		86		76	79	87	78	55	78	75	58	69	66	89	63	69	80	85	66	68	1,418
金属製品製造業			124		125		107	107	114	134	101	98	91	72	80	75	96	91	67	73	71	67	59	1,752
その他の製造業			75		67		74	78	49	74	63	65	75	60	27	63	73	43	70	58	64	59	58	1,195
輸送用機械等製造業			54		66		65	77	71	73	42	50	30	54	32	52	47	51	44	58	50	38	53	1,007
陸上貨物取扱業			32		30		19	31	17	33	26	27	38	31	17	43	35	37	44	34	45	36	51	626
教育・研究			27		26		27	38	32	34	34	31	34	40	37	34	37	43	38	33	37	37	49	668



業																								
その 他の 建設 業			75		77		61	66	78	80	58	64	51	59	57	62	54	60	74	63	60	50	46	1,195
その 他の 商業			35		34		33	38	36	46	44	43	43	62	42	37	43	54	56	51	51	48	44	840
農業			17		30		19	22	24	24	23	29	31	33	34	35	36	37	43	42	46	38	42	605
化学 工業			57		64		53	62	51	68	52	52	69	62	40	54	51	56	46	47	56	38	37	1,015
機械 器具 製造 業			53		58		57	54	51	56	30	40	31	44	35	35	39	37	42	42	30	28	35	797
道路 旅客 運送 業			38		35		41	33	29	34	39	43	38	37	30	27	24	30	37	48	22	29	23	637
木 材・ 木製			51		40		37	48	49	23	35	29	26	22	23	30	24	30	19	29	19	17	23	574

品製造業																								
土石製品製造業			74		62		48	48	48	35	32	33	26	36	34	34	30	42	40	28	33	30	20	733
電気機械器具製造業			28		33		27	35	41	32	31	17	30	28	14	27	17	22	21	21	19	22	18	483
畜産業			21		18		23	16	21	13	14	12	22	10	20	21	23	19	16	19	15	20	17	340
パルプ・紙・紙加工品製造業			33		26		28	29	19	17	15	21	12	18	17	15	32	19	15	11	16	12	16	371
通信業			2		9		28	20	30	29	22	32	27	30	21	27	22	19	28	30	14	21	15	426



運送業			21		11		7	14	9	14	12	13	17	12	8	8	8	8	10	8	12	5	10	207
纖維工業			17		24		17	18	17	18	11	13	12	14	17	9	15	16	13	10	12	7	8	268
纖維製品製造業			17		20		5	6	8	11	8	7	8	10	8	10	13	10	2	6	12	4	7	172
非鉄金属製造業			10		8		5	14	7	14	3	9	7	6	6	3	6	5	6	7	7	2	7	132
土石採取業			10		7		6	4	2	4	4	5	2	1	5	8	6	7	4	7	6	4	7	99
派遣業			2		6		5	3		6	6	2	2	11	7	6	2	1	9	13	8	3	7	99
林業			25		34		8	27	18	18	15	22	13	9	15	18	10	7	3	19	14	6	6	287
印刷・製本業			21		14		11	14	12	13	7	5	11	14	11	9	10	12	12	14	8	5	6	209

家具・ 装備 品製 造業			8		13		12	10	12	9	7	9	3	7	3	11	5	11	4	6	8	2	5	145
広 告・ あつ せん 業			3		3		4	2	3	3	5	2	6	2	4	1	4	5	5	7	8	7	4	78
官公 署			4		9		8	2	3	3	3	3	7	2	4	4	1	3	3	4	3	3	3	72
電 気・ ガ ス・ 水道 業			4		4		5	7	3	3	5	4	4	2	2	1	4	2	4	4	1	3	3	65
映 画・ 演劇 業			3		4		1	7	3	3	6	2	9	5	3	4	3	5	2	3	2	2	2	69



車運送業		273		234		254	255	257	263	240	255	232	222	245	253	243	243	247	263	252	253	273	4,757
その他の食料品製造業		174		241		235	254	254	270	246	273	236	236	246	271	239	231	231	237	226	220	216	4,536
一般飲食店		188		178		153	167	193	198	207	194	186	157	194	188	238	205	213	266	204	208	157	3,694
ビルメンテナンス業		213		242		180	203	237	206	223	193	156	177	188	194	173	176	175	262	226	183	142	3,749
その他の事業-その他		109		132		118	102	99	120	95	107	114	105	100	98	122	110	139	151	108	122	106	2,157
病院		76		88		70	84	89	115	91	86	92	97	101	112	79	85	93	102	91	101	82	1,734
旅館業		102		109		98	98	103	103	88	112	75	74	96	113	96	96	119	115	104	88	80	1,869
鉄骨・鉄筋コンクリート		151		133		120	164	148	116	88	72	107	87	86	93	73	66	88	79	79	43	77	1,870

造家屋 建築工 事業																								
その他 の建築 工事業			98		108		91	97	92	103	82	85	89	96	72	78	84	60	63	65	82	92	75	1,612
その他 の卸売 業			76		79		66	67	74	70	50	68	69	52	66	60	80	58	62	76	83	63	64	1,283
警備業			27		34		25	26	44	37	36	37	36	32	27	38	36	38	37	68	54	54	54	740
その他 の金属 製品製 造業			111		109		91	94	102	116	91	85	82	63	72	65	84	76	58	64	64	59	53	1,539
木造家 屋建築 工事業			199		163		119	133	132	102	81	80	94	98	93	83	74	66	73	63	64	69	52	1,838
陸上貨 物取扱 業			32		30		19	31	17	33	26	27	38	31	17	43	35	37	44	34	45	36	51	626
水産食 料品製			67		61		68	60	52	55	62	49	59	56	51	52	63	55	47	47	50	54	50	1,058



造業																								
パン、菓子製造業			43		65		43	57	48	61	53	64	51	54	47	64	56	67	65	62	69	49	49	1,067
各種商品小売業			136		169		139	130	124	121	100	108	86	115	88	90	83	86	77	82	87	65	47	1,933
肉製品、乳製品製造業			47		53		36	43	52	47	47	39	40	41	32	49	62	48	51	34	46	49	47	863
その他の教育研究業			26		25		26	36	31	31	33	30	30	40	35	30	37	41	35	32	36	37	45	636
ゴルフ場			62		43		60	48	58	66	68	43	35	57	53	52	52	47	70	80	52	33	42	1,021
農業			17		30		19	22	24	24	23	29	31	33	34	35	36	37	43	42	46	38	42	605
その他の土木工事業			69		64		51	48	43	61	51	44	35	40	28	54	42	47	48	44	47	24	36	876
産業廃棄物処			19		26		20	28	32	42	31	35	21	21	37	41	35	32	33	26	33	27	33	572

理業																								
自動車・同 付属品 製造業			34		31		40	48	47	44	16	22	18	28	21	29	30	30	21	34	30	19	32	574
その他 の接客 娯楽業 －その 他			43		35		27	31	33	47	36	37	33	35	40	27	37	34	16	34	34	27	31	637
機械 (精密 機械を 除く) 器具製 造業			44		46		37	51	45	47	28	34	25	40	34	29	32	30	29	35	26	24	30	666
その他 の建設 業－そ の他			36		39		38	40	45	45	31	24	25	36	37	39	39	38	41	45	33	29	29	689
その他 の商業			22		21		24	27	29	31	27	25	29	40	32	23	29	37	35	38	38	32	29	568

－その他																							
その他の製造業－その他		29		23		31	37	24	31	22	26	29	27	8	17	23	13	26	18	31	25	28	468
農業保存食料品製造業		30		16		28	26	21	24	28	24	19	16	23	24	18	20	18	24	22	18	21	420
燃料小売業		42		39		30	29	27	28	24	20	28	21	25	16	13	16	21	20	25	16	20	460
その他の清掃・と畜業		31		40		33	35	33	42	23	32	21	21	20	32	22	30	22	24	25	31	19	536
クリーニング業		17		17		22	16	12	18	19	20	27	13	9	24	30	19	26	19	14	19	18	359
建築設備工事業		24		33		15	22	19	18	17	15	10	14	14	22	15	24	18	13	17	20	18	348



機械器具設置 工事業		25		20		15	12	20	22	24	21	13	14	9	12	7	13	16	11	14	14	12	294
その他の 木材・木 製品製 造業		12		12		13	15	8	6	13	6	11	7	10	9	9	11	5	7	4	10	12	180
セメン ト・同 製品製 造業		45		33		28	24	26	25	18	19	18	18	17	28	20	25	19	18	20	18	11	430
道路建 設工事 業		27		31		18	9	13	16	24	8	14	14	12	17	10	9	15	15	16	15	11	294
その他 の電気 機械器 具製造 業		11		20		11	19	17	17	10	11	13	11	6	7	10	13	11	11	8	12	11	229
鉄道・ 軌道業		12		10		7	7	9	10	8	14	11	15	10	11	5	11	12	10	9	8	11	190

河川土 木工事 業			3		9		7	7	4	7	7		2	2	6	4	8	2	2	5	3	2	11	91
美容業			1		3		2	5	5	1	6	8	4	3	3	8	5	5	4	5	8	4	11	91
ハイ ヤー・ タク シー業			25		20		23	25	14	21	21	26	23	23	15	14	10	12	16	30	14	20	10	362
製材業			36		21		24	26	35	16	17	18	12	10	10	16	11	16	12	19	12	4	10	325
土地整 理土木 工事業			13		8		8	11	10	11	1	6	6	6	4	9	7	8	6	8	1	6	10	139
紙加工 品製造 業			20		15		16	16	8	9	11	9	7	10	9	10	15	14	9	4	15	9	9	215
特定貨 物自動 車運送 業			14		12		10	15	15	10	9	11	8	9	9	8	6	5	3	7	6	5	9	171
浴場業			5		5		5	9	11	9	8	10	11	6	3	13	10	10	9	14	6	13	9	166
自動車 小売業			9		7		4	6	7	4	7	5	2	7	7	7	11	5	10	5	8	7	9	127



造業			5		8		4	8	5	6	3	4	8	4	10	6	2	5	8	4	4	7	7	108
派遣業			2		6		5	3		6	6	2	2	11	7	6	2	1	9	13	8	3	7	99
保険業			14		10		3	11	5	17	12	16	10	11	8	7	13	15	7	10	9	11	6	195
港湾荷 役業			17		10		7	10	9	11	10	9	14	11	7	6	4	5	6	7	10	4	6	163
その他 の繊維 工業			8		9		5	7	11	6	4	10	4	9	9	3	7	6	3	5	3	2	6	117
電気通 信工事 業			14		18		8	14	13	13	3	19	13	9	11	11	8	9	17	7	13	7	5	212
木材伐 出業			15		17		5	17	12	12	9	12	10	6	8	13	7	3	1	13	10	6	5	181
印刷業			15		11		7	11	9	10	6	5	10	10	10	7	9	8	9	11	5	5	5	163
その他 の繊維 製品製 造業			13		12		3	5	7	9	7	4	5	6	8	7	9	7	1	5	7	3	5	123
その他 の輸送 用機械			4		6		4	8	3	7	7	5	5	3	1	3	4	7	6	6	5	5	5	94





遊園地		5		8		3	1	3	11	6	6	5	4	4	12	13	5	9	13	9	9	4	130
各種商品卸売業		15		6		9	10	13	7	4	8	4	5	3	5	8	5	7	4	2	1	4	120
機械修理業		10		5		4	6	8	12	12	5	2	8	2	7	3	2	5	8	6	5	4	114
製鉄・製鋼・圧延業		9		5		3	6	7	8	3	4	5	5	4	8	1	7	2	4	8	5	4	98
鋳物業		4		3		7	7	7	7	3	6	9	8	5	3	4	5	3	5	5	3	4	98
木製家具製造業		3		6		7	5	2	3	2	5	1	5	1	6	3	6	1	4	5	2	4	71
その他の広告・あっせん業		3		2		3	1	3	2	5	2	6	1	4	1	4	4	3	3	7	7	4	65
ガラス・同製品製		4		2		6	3	2	1	2	2	1	4	2		1	1	5	2	1	4	4	47

造業																							
石油製 品・石 炭製品 製造業		1				3	1	1		1	2		2	1	2	1		4		1	1	4	25
無機・ 有機化 学工業 製品製 造業		8		12		6	10	6	6	8	5	6	10	2	5	8	9	2	1	4	5	3	116
橋梁建 設工事 業		20		5		6	2	5	4	4	2	4	4	4	4	3	2	8	2		5	3	87
金属プ レス製 品製造 業		3		8		8	6	4	4	2	3	3	4	3	3	5	7	2	3	2	1	3	74
官公署		4		9		8	2	3	3	3	3	7	2	4	4	1	3	3	4	3	3	3	72
銀行・ 信託業		1		3		2	2	4	3	5	3	5	7	5	5	2	5	3	4	4	3	3	69
砂防工 事業		7		7		2	4	1	6	3	2	1			4		1	1			1	3	43

港湾海岸 工事 業			5		4		1	3	1	3	1	3		3	3	1	2	1	4	1	1	1	3	41
鉄道軌 道建設 工事業			1		2		2	2	1	3	5	2	1		3	5			2	2	2	3	3	39
非鉄金 属鑄物 業			3		5		1	5	2	2	1	2	3	2	1		1		2	2	2		3	37
めっき 業			5		7		4	7	3	7	6	7	5	3	4	5	4	6	5	4	5	4	2	93
医薬品 製造業							4	5		6	4	5	5	5	4	6	6	5	7	7	6	3	2	80
その他 の精密 機械器 具製造 業			6		9		12	2	4	3	2	5	3	1		5	4	3	8	6	2	2	2	79
その他 のパル プ・ 紙・紙			5		4		7	4	4	3	1	10	1	5	4	1	7	2	1	4	1	2	2	68

加工品 製造業																								
染色整 理業			1		2		6	4	3	5	3		4	1	2	2	5	4	4	2	4	3	2	57
外衣下 着製造 業			4		8		2	1	1	2	1	3	3	4		3	4	3	1	1	5	1	2	49
非鉄金 属精 練・圧 延業			3				3	5	2	9	1	4	2		3	1	2	1	2	3	3	2	2	48
その他 の非鉄 金属製 造業			4		3		1	4	3	3	1	3	2	4	2	2	3	4	2	2	2		2	47
一般港 湾運送 業			4		1			4			1	4	2	1	1	2	4	2	3	1	1	1	2	34
鉄道車 両・同 部分品 製造業			1		2		4		3	2	2	2		2	1	2	1	4	2			2	2	32

皮革・ 同製品 製造業			2		4			3	1	3		1	4	2	3			1		1		2	27	
光学機 械・レ ンズ製 造業			1		1		3	1	1	3			2	2		1	3	2	3		2		2	27
水道業					2		1	3		2	2	2	2			1	3	2		1		1	2	24
砂利採 取業			1		3		2		1	1	3	3	1		2		1			1	3	2	2	24
自動車 教習所			1				1	2		2	1	1	4		1	3		1	2				2	21
理容業			1		2		1		1	2		1		2		2	2	2	1	1		2	20	
化学織 維製造 業			1					1	2	1	1			1	2		1	2		1			2	15
ソフト ウェア 業					1				1	1					1	1		1	1	1	1		2	11
その他 の港湾 運送業										3	1		1					1	1		1		2	10

その他の の林業			10		17		3	10	6	6	6	10	3	3	7	5	3	4	2	6	4		1	106	
その他 の保健 衛生業 －その 他			4		4		6	6	6	9	5	3	9	1	6	3	4	2	1	5	6	3	1	84	
合板製 造業			3		7			7	6	1	5	5	3	5	3	5	4	3	2	3	3	3	1	69	
家具・ 建具・ じゅう 器小売 業			8		6		4	5	5	3	8	1	5	3	3		4	1	4	3		2	1	66	
その他 の運輸 交通業 －その 他			1		3			6	1	2	1	3	3			2	1	2	7	3	1	6	1	43	
その他 の映 画・演			1		3		1	5	3	1	5	2	3	4	2	2	2	2	3	1	1	1	2	1	43

劇業																									
陶磁器・同 関連製 品製造 業			5		9		1	2	2	3	1	2	1	1	3	1		4	1		3		1	40	
貨物軽 自動車 運送業			2		4				2	3	2	6			2	3	3	2	1	3			1	34	
建具製 造業			2		2		3	2	3	2	2	3			3	1	3	1	1	1			1	30	
と畜業			2				3	2		2	2	1	1		2		2	2	2	2			3	1	27
その他 の金融 業			1		2			1	3	1		4	2			1	2	1	1	3	1		1	24	
その他 の印 刷・製 本業			1				2	3	3	2	1		1	1		1		2	1	2	1		1	22	
計量器 測定器 製造業			2		2		4		1	3		1	1	1	1			1	2			2	1	22	





重電機 製造業		2		1		5	2	4	1	3		4	3		4	1		1	3	2	1		37
その他 の家 具・装 備品製 造業		3		4		2	2	3	3	2	1	2	2	1	2	1	1	2		2			33
航空業		1		1		1	2			2	1		2	3	1	3	1	7	1	5	1		32
紡績業		4		5		3	2	2	1	1	1	1			1	2		2	1	2	1		29
化学肥 料製造 業		3		1			3	4	2	1	3	3	1	1			1	2	1	2	1		29
情報処 理サー ビス業		1		1		1	1		3	1	2	1	1	2	2	2	3	2	2	3	1		29
その他 の窯業		3		2		1	7	3	1		1	2	3	1		2				1			27
ねじ等 製造業		3		1		2		4	3	1	3	1	2		1		2				2		25
製本業		5		3		2			1				3	1	1	1	2	2	1	2			24
トンネ ル建設		4		4		2	3	1		2	1	1				2				2	2		24



たばこ 製造業		1	2		1	1		1		2								1		9
その他 の鉱業 -その他		1	1												1	2	2		2	9
映画館						1		2					2				1	1		7
一般石 炭鉱業		3				1														4
水力発 電所等 建設工 事業		1	1							1				1						4
時計・ 同部品 製造業						1									1		1			3
地下鉄 建設工 事業		1						1					1							3
その他 の石炭 鉱業															2					2

金属鉱業		1						1															2
証券業・商品取引業																	1						1
火葬業							1																1
製糸業																							
石油等鉱業																							
全産業		3,846	4,033	3,462	3,793	3,803	3,979	3,481	3,627	3,440	3,434	3,396	3,714	3,693	3,578	3,780	4,035	3,775	3,515	3,400	69,784		

出典：<https://anzeninfo.mhlw.go.jp/user/anzen/tok/anst00.htm>（職場のあんぜんサイト）

[https://www.jisha.or.jp/international/topics/202211\\_05.html](https://www.jisha.or.jp/international/topics/202211_05.html)に戻る。